



COMUNE DI NOLE
Città Metropolitana di Torino

**VERBALE DI DELIBERAZIONE
DEL CONSIGLIO COMUNALE**

N. 26

OGGETTO:

RENDICONTO DI GESTIONE ESERCIZIO 2019 - APPROVAZIONE.

L'anno **duemilaventi** addì **venticinque** del mese di **giugno** alle ore **diciannove** e minuti **trenta** nella sala delle adunanze consiliari, convocato dal Sindaco mediante avvisi scritti recapitati a norma di legge, si è riunito, in sessione ordinaria ed in seduta pubblica di prima convocazione, il Consiglio Comunale.

Sono presenti i Signori:

Cognome e Nome	Carica	Presente
BERTINO Luca Francesco	Sindaco	Sì
BEVA Grazia	Consigliere	Sì
ZAMBELLO Tiziana	Vice Sindaco	Sì
BAIMA Massimo	Consigliere	Sì
AUDI Claudia	Consigliere	Sì
GILLIO Maura	Consigliere	No
MUSCAS Samuele	Consigliere	No
BALLESIO Simone	Consigliere	Sì
ADAMO Antonio	Consigliere	Sì
TOGNI Renato Walter	Consigliere	Sì
VIANO Roberto	Consigliere	Sì
CASTELLAR Valeria	Consigliere	Sì
ARMINIO Davide	Consigliere	Sì
Totale Presenti:		11
Totale Assenti:		2

Assiste l'adunanza il Segretario Generale BARBATO dott.ssa Susanna la quale provvede alla redazione del presente verbale.

Essendo legale il numero degli intervenuti il Signor BERTINO Luca Francesco nella sua qualità di Sindaco assume la presidenza e dichiara aperta la seduta.

La trattazione del presente punto all'ordine del giorno è integralmente riportata su CD n. 3/2020 di registrazione della seduta.

IL CONSIGLIO COMUNALE

- Udita la relazione illustrativa del Consigliere Ballesio;
- Visto l'art. 227, comma 2, del D. Lgs. 18.08.2000, n. 267 e s.m.i. il quale testualmente recita: *"Il rendiconto della gestione è deliberato entro il 30 aprile dell'anno successivo dall'organo consiliare, tenuto motivatamente conto della relazione dell'organo di revisione..."*;
- Visto il decreto-legge n. 18 del 17 marzo 2020, all'art. 107, comma 1, il quale ha differito alla data del 30 giugno 2020 il termine per l'approvazione in sede consiliare del rendiconto 2019;
- Premesso che con il D. Lgs. 23 giugno 2011 n. 118 e s.m.i., recante disposizioni in materia di armonizzazione dei sistemi contabili e degli schemi di bilancio delle Regioni, degli Enti Locali e dei loro organismi, sono stati individuati i principi contabili fondamentali del coordinamento della finanza pubblica;
- Richiamato il D. Lgs. 10 agosto 2014, n. 126, che ha modificato e integrato il D. Lgs. 23 giugno 2011 n. 118 con riferimento ai sistemi contabili e degli schemi di bilancio delle Regioni, degli Enti Locali e dei loro organismi, a norma degli articoli 1 e 2 della Legge 5 maggio 2009, n. 42;
- Preso atto che con Deliberazione della Giunta Comunale n. 36 del 12.02.2019 si è provveduto, ai sensi dell'art. 228 del D. Lgs. 18.08.2000, n. 267 ed s.m.i., all'operazione di riaccertamento ordinario dei residui attivi e passivi;
- Visti i conti della gestione dell'anno 2019 presentati da Tesoriere e dagli agenti contabili;
- Atteso che i risultati della gestione di cassa del tesoriere concordano con le scritture contabili dell'Ente e con le registrazioni SIOPE;
- Visto il vigente Regolamento di Contabilità ed in particolare dall'art. 39 e seguenti;
- Dato atto che, a decorrere dal 2019, a seguito della modifica del principio contabile concernente la programmazione di cui all'allegato 4/1 al decreto legislativo 23 giugno 2011, n. 118 avvenuta con il decreto del 1 agosto 2019 del Ministero dell'Economia e Finanze di concerto con il Ministero dell'Interno e la Presidenza del Consiglio dei Ministri, sono da allegare al Rendiconto tre nuovi prospetti ulteriormente esplicativi delle componenti che costituiscono il risultato di amministrazione: il primo (a/1) include il dettaglio analitico delle risorse accantonate, il secondo (a/2) quello delle risorse vincolate mentre l'ultimo (a/3) è dedicato all'approfondimento delle risorse destinate agli investimenti;
- Vista la deliberazione della Giunta Comunale n. 34 del 26.05.2020 con la quale è stato approvato lo schema di rendiconto della gestione per l'esercizio 2019;
- Vista la relazione economico finanziaria al Rendiconto 2019, predisposta e sottoscritta dal Revisore dei Conti Dott. Gariglio Giuseppe;
- Dato atto che, ai sensi dell'art. 227, comma 2, del D.Lgs. 18.08.2000, n. 267 e dell'art. 39 del Vigente Regolamento Comunale di Contabilità, in data 20.02.2019 sono stati messi a disposizione dei Consiglieri Comunali i seguenti atti:
 - a) schema del rendiconto di gestione esercizio 2019

b) relazione illustrativa al rendiconto di gestione

c) relazione del Revisore dei Conti;

- Ritenuto dunque opportuno stabilire che l'avanzo di amministrazione è distinto, ai sensi del primo comma dell'art. 187 del D.Lgs. 18.08.2000, n. 267 e s.m.i. così come segue:

○ Parte accantonata	€ 2.379.171,52
○ Parte vincolata	€ 333.666,36
○ Parte destinata agli investimenti	€ 123.704,77
○ Parte disponibile	€ 211.973,69
○ Avanzo di Amministrazione totale	€ 3.048.516,34

- Considerato che il Tesoriere si è dato carico di tutte le entrate riscosse mediante i ruoli ed in base agli ordini di riscossione emessi dall'Amministrazione durante la gestione;
- Preso atto che il Revisore dei Conti Dott. Gariglio Giuseppe ha provveduto ad effettuare la verifica di cassa per il 2019;
- Considerato che i pagamenti sono stati eseguiti in base ai mandati emessi dall'Amministrazione corredati da documenti giustificativi;
- Dato atto che i seguenti servizi presentano una copertura percentuale dei relativi costi complessivi di gestione come segue:

1.	Centro estivo	87,07
2.	Servizio palestre comunali e scolastiche	30,97
3.	Mense, comprese quelle ad uso scolastico	91,29
4.	Pesa pubblica	100,00
5.	Servizio Pre-scuola e Post scuola	76,73
6.	Utilizzo locali comunali	43,20
7.	Campo sportivo comunale	14,66

- Visto il disposto del 2° comma dell'art.193 del D. Lgs. 18.08.2000, n. 267 si fa presente che per conoscenza personale dei fatti di gestione vi è stato n. 1 debito fuori bilancio al 31.12.2019, di cui alla deliberazione C. C. n. 21 del 12.03.2019;
- Dato atto che il Rendiconto del precedente esercizio finanziario, anno 2018, è stato regolarmente approvato con proprio atto n. 17 del 12.03.2019;
- Dato atto che:
 - ✓ il conto di bilancio dell'esercizio 2019, ai sensi degli artt. 227 e 228 del D.lgs. n.267/2000 è stato redatto in base alle risultanze conclusive dell'esercizio e:
 - alla procedura di riaccertamento dei residui attivi e passivi effettuata ai sensi del comma 3^ del su richiamato articolo e dei punti 5.4 e 9.1 del principio contabile n.2 allegato al D.lgs. n.118/2011, come modificato e integrato dal D.lgs. n.126/2014;
 - alla reimputazione degli impegni per esigibilità negli esercizi successivi al 2019;
 - ✓ il conto economico, che evidenzia i componenti positivi e negativi dell'attività dell'Ente è stato redatto secondo i criteri di cui agli artt. 229 e 232 del D.lgs. n.267/2000 e del principio contabile n. 3 allegato al D.Lgs. n.118/2011, come modificato e integrato dal D.Lgs. n.126/2014;
 - ✓ il conto del patrimonio, che rileva i risultati della gestione patrimoniale e riassume la consistenza del patrimonio al termine dell'esercizio, evidenziando le variazioni intervenute nel corso dello stesso, è stato redatto ai sensi dell'art.230 del D.Lgs. n.267/2000;
 - ✓ l'inventario dei beni mobili ed immobili, aggiornato al 31/12/2019, è stato valutato in applicazione dei nuovi criteri di valutazione dell'attivo, del passivo e all'inventario dei beni mobili ed immobili, previsti dal principio applicato della contabilità economico patrimoniale di cui al D.Lgs. 118/2011;

- Visto l'allegato 4/3 al D.lgs. 118/2011 inerente al principio contabile applicato concernente la contabilità economico-patrimoniale, in particolare al punto 6.3 nella parte in cui dispone: *“Il fondo di dotazione può essere alimentato mediante destinazione degli risultati economici positivi di esercizio sulla base di apposita delibera del Consiglio in sede di approvazione del rendiconto della gestione.”*
- Rilevato per l'esercizio 2019, la gestione economico-patrimoniale dell'ente ha prodotto un risultato d'esercizio positivo di € 461.191,35, e ritenuto pertanto porre a destinazione tale importo alla ricostituzione del fondo di dotazione;
- Dato atto che nel rispetto del disposto dell'articolo 193 del D. Lgs. 18.08.2000, n. 267 e s.m.i., con propria deliberazione n. 42 del 11.07.2019 è stata effettuata l'analisi sugli equilibri di bilancio e di assestamento generale;
- Viste le risultanze dei Conti presentati dagli Agenti Contabili relativi alla gestione resa nell'anno finanziario 2019;
- Vista la deliberazione della Giunta Comunale n. 40 del 16.06.2020 avente ad oggetto: *“Preso d'atto del verbale dell'organo di valutazione sui risultati raggiunti dall'Ente – Anno 2019”*;
- Preso atto che la spesa di personale rientra nei limiti di cui all'art. 1, comma 557, della Legge 27.12.2006, n. 296 ed s.m.i.;
- Dato atto che per l'anno 2019 questa Amministrazione ha rispettato i vincoli relativi al pareggio di bilancio;
- Dato atto che ai sensi del Decreto del Ministero dell'Interno del 28.12.2018, questo Ente non si trova in condizioni strutturalmente deficitarie;
- **Entra in aula il Consigliere Maura Gillio, pertanto sono presenti n. 12 consiglieri;**
- Durante la discussione prendono la parola i Consiglieri Togni, Viano ed il Sindaco i cui interventi, qui integralmente richiamati, risultano come da registrazione su supporto informatico posto agli atti e conservato nell'archivio comunale;
- Non avendo nessun altro Consigliere chiesto la parola il Sindaco Presidente pone in votazione il presente punto all'ordine del giorno;
- Dato atto che ai sensi e per gli effetti previsti dall'art. 49 del D.Lgs. 18.08.2000, n. 267 e s.m.i. sono stati acquisiti i pareri favorevoli in ordine:
 - alla regolarità tecnica del responsabile dell'ufficio interessato;
 - alla regolarità contabile del responsabile del servizio finanziario;

La votazione resa in forma palese, dà il seguente risultato:

Presenti n.12 - Votanti n. 8 – Astenuti n. 4 (Togni, Viano, Castellar e Arminio);

Voti favorevoli n. 8 – Voti contrari n. /;

Visto l'esito della votazione,

DELIBERA

1. di recepire e approvare tutto quanto esposto in narrativa;
2. di dare atto che con Deliberazione della Giunta Comunale n. 33 del 21.05.2020 si è provveduto, ai sensi dell'art. 228 del D. Lgs. 18.08.2000, n. 267 ed s.m.i., all'operazione di riaccertamento ordinario dei residui attivi e passivi;

3. di approvare il **Rendiconto per l'esercizio finanziario 2019**, redatto secondo gli schemi di cui al D.Lgs. 118/2011 e s.m.i. e secondo i principi contabili vigenti, con le seguenti risultanze finali.

Inoltre, con successiva votazione unanime e favorevole, resa in forma palese, la presente deliberazione viene dichiarata immediatamente eseguibile ai sensi dell'art. 134, comma 4, del D.lgs. 18.08.2000, n. 267 e s.m.i.

Del che si è redatto il presente verbale e in data 07/07/2020 viene sottoscritto

IL PRESIDENTE
Firmato digitalmente
F.to : BERTINO Luca Francesco

IL SEGRETARIO COMUNALE
Firmato digitalmente
F.to : BARBATO dott.ssa Susanna

E' copia conforme all'originale firmato digitalmente, in formato digitale.

Nole, li 07/07/2020

Il Segretario Comunale

Comune di Nole

CONTO DEL BILANCIO (Anno 2019) - GESTIONE DELLE ENTRATE

Allegato n.10 - Rendiconto della gestione

TITOLO TIPOLOGIA	DENOMINAZIONE	RESIDUI ATTIVI AL 1/1/2019 (RS)		RISCOSSIONI IN C/RESIDUI (RR)		RIACCERTAMENTI RESIDUI (R)		RESIDUI ATTIVI DA ESERCIZI PRECEDENTI (EP =RS-RR+R)	
		PREVISIONI DEFINITIVE DI COMPETENZA (CP)		RISCOSSIONI IN C/COMPETENZA (RC)		ACCERTAMENTI (A)		RESIDUI ATTIVI DA ES DI COMPETENZA (EC=A-RC)	
		PREVISIONI DEFINITIVE DI CASSA (CS)		TOTALE RISCOSSIONI (TR=RR+RC)		MAGGIORI O MINORI ENTRATE DI CASSA =TR-CS		TOTALE RESIDUI ATTIVI DA RIPORTARE (TR=EP+EC)	
	FONDO PLURIENNALE VINCOLATO PER SPESE CORRENTI	CP	132.851,63						
	FONDO PLURIENNALE VINCOLATO PER SPESE IN CONTO CAPITALE	CP	2.020.481,24						
	UTILIZZO AVANZO DI AMMINISTRAZIONE	CP	891.069,25						
	- di cui Utilizzo Fondo anticipazioni di liquidita	CP	0,00						
TITOLO 1 : Entrate correnti di natura tributaria, contributiva e perequativa									
10101	Tipologia 101: Imposte tasse e proventi assimilati	RS	423.029,52	RR	226.213,22	R	-2.284,67	EP	194.531,63
		CP	2.226.443,60	RC	1.775.896,63	A	2.188.857,48	CP	-37.586,12
		CS	2.649.473,12	TR	2.002.109,85	CS	-647.363,27	TR	607.492,48
10301	Tipologia 301: Fondi perequativi da Amministrazioni Centrali	RS	0,00	RR	0,00	R	0,00	EP	0,00
		CP	497.400,00	RC	494.860,80	A	494.860,80	CP	-2.539,20
		CS	497.400,00	TR	494.860,80	CS	-2.539,20	TR	0,00
10000	Totale TITOLO 1 :Entrate correnti di natura tributaria, contributiva e perequativa	RS	423.029,52	RR	226.213,22	R	-2.284,67	EP	194.531,63
		CP	2.723.843,60	RC	2.270.757,43	A	2.683.718,28	CP	-40.125,32
		CS	3.146.873,12	TR	2.496.970,65	CS	-649.902,47	TR	607.492,48
TITOLO 2 : Trasferimenti correnti									
20101	Tipologia 101: Trasferimenti correnti da Amministrazioni pubbliche	RS	21.815,29	RR	10.906,70	R	0,00	EP	10.908,59
		CP	184.401,66	RC	134.806,01	A	174.664,45	CP	-9.737,21
		CS	206.216,95	TR	145.712,71	CS	-60.504,24	TR	50.767,03
20103	Tipologia 103: Trasferimenti correnti da Imprese	RS	60.662,06	RR	60.662,06	R	0,00	EP	0,00
		CP	29.381,64	RC	14.690,82	A	29.381,64	CP	0,00
		CS	90.043,70	TR	75.352,88	CS	-14.690,82	TR	14.690,82
20000	Totale TITOLO 2 :Trasferimenti correnti	RS	82.477,35	RR	71.568,76	R	0,00	EP	10.908,59
		CP	213.783,30	RC	149.496,83	A	204.046,09	CP	-9.737,21
		CS	296.260,65	TR	221.065,59	CS	-75.195,06	TR	65.457,85
TITOLO 3 : Entrate extratributarie									
30100	Tipologia 100: Vendita di beni e servizi e proventi derivanti dalla gestione dei beni	RS	50.841,04	RR	9.670,88	R	-99,50	EP	41.070,66
		CP	533.794,03	RC	479.628,31	A	528.263,05	CP	-5.530,98
		CS	584.635,07	TR	489.299,19	CS	-95.335,88	TR	89.705,40

Comune di Nole

CONTO DEL BILANCIO (Anno 2019) - GESTIONE DELLE ENTRATE

Allegato n.10 - Rendiconto della gestione

TITOLO TIPOLOGIA	DENOMINAZIONE	RESIDUI ATTIVI AL 1/1/2019 (RS)		RISCOSSIONI IN C/RESIDUI (RR)		RIACCERTAMENTI RESIDUI (R)		RESIDUI ATTIVI DA ESERCIZI PRECEDENTI (EP =RS-RR+R)	
		PREVISIONI DEFINITIVE DI COMPETENZA (CP)		RISCOSSIONI IN C/COMPETENZA (RC)		ACCERTAMENTI (A)		RESIDUI ATTIVI DA ES DI COMPETENZA (EC=A-RC)	
		PREVISIONI DEFINITIVE DI CASSA (CS)		TOTALE RISCOSSIONI (TR=RR+RC)		MAGGIORI O MINORI ENTRATE DI CASSA =TR-CS		TOTALE RESIDUI ATTIVI DA RIPORTARE (TR=EP+EC)	
30200	Tipologia 200: Proventi derivanti dall'attività di controllo e repressione delle irregolarità e degli illeciti	RS	386.753,74	RR	36.742,82	R	0,00	EP	350.010,92
		CP	456.750,00	RC	420.325,47	A	456.500,00	CP	-250,00
		CS	843.503,74	TR	457.068,29	CS	-386.435,45	TR	386.185,45
30300	Tipologia 300: Interessi attivi	RS	0,00	RR	0,00	R	0,00	EP	0,00
		CP	50,00	RC	10,59	A	10,59	CP	-39,41
		CS	50,00	TR	10,59	CS	-39,41	TR	0,00
30400	Tipologia 400: Altre entrate da redditi da capitale	RS	0,00	RR	0,00	R	0,00	EP	0,00
		CP	14,30	RC	12,12	A	12,12	CP	-2,18
		CS	14,30	TR	12,12	CS	-2,18	TR	0,00
30500	Tipologia 500: Rimborsi e altre entrate correnti	RS	988.593,69	RR	218.597,65	R	-12.069,79	EP	757.926,25
		CP	199.785,88	RC	80.893,74	A	201.504,53	CP	1.718,65
		CS	1.188.379,57	TR	299.491,39	CS	-888.888,18	TR	878.537,04
30000	Totale TITOLO 3 :Entrate extratributarie	RS	1.426.188,47	RR	265.011,35	R	-12.169,29	EP	1.149.007,83
		CP	1.190.394,21	RC	980.870,23	A	1.186.290,29	CP	-4.103,92
		CS	2.616.582,68	TR	1.245.881,58	CS	-1.370.701,10	TR	1.354.427,89
TITOLO 4 : Entrate in conto capitale									
40200	Tipologia 200: Contributi agli investimenti	RS	852.392,18	RR	751.803,94	R	0,00	EP	100.588,24
		CP	3.938.855,43	RC	123.198,89	A	298.198,89	CP	-3.640.656,54
		CS	4.791.247,61	TR	875.002,83	CS	-3.916.244,78	TR	275.588,24
40300	Tipologia 300: Altri trasferimenti in conto capitale	RS	536.867,30	RR	61.448,97	R	-188.114,45	EP	287.303,88
		CP	4.318.374,88	RC	20.000,00	A	20.000,00	CP	-4.298.374,88
		CS	4.855.242,18	TR	81.448,97	CS	-4.773.793,21	TR	287.303,88
40400	Tipologia 400: Entrate da alienazione di beni materiali e immateriali	RS	358.150,00	RR	247.950,00	R	0,00	EP	110.200,00
		CP	43.800,00	RC	45.740,00	A	45.740,00	CP	1.940,00
		CS	401.950,00	TR	293.690,00	CS	-108.260,00	TR	110.200,00
40500	Tipologia 500: Altre entrate in conto capitale	RS	0,00	RR	0,00	R	0,00	EP	0,00
		CP	122.000,00	RC	106.553,14	A	106.553,14	CP	-15.446,86
		CS	122.000,00	TR	106.553,14	CS	-15.446,86	TR	0,00
40000	Totale TITOLO 4 :Entrate in conto capitale	RS	1.747.409,48	RR	1.061.202,91	R	-188.114,45	EP	498.092,12
		CP	8.423.030,31	RC	295.492,03	A	470.492,03	CP	-7.952.538,28
		CS	10.170.439,79	TR	1.356.694,94	CS	-8.813.744,85	TR	673.092,12

Comune di Nole

CONTO DEL BILANCIO (Anno 2019) - GESTIONE DELLE ENTRATE

Allegato n.10 - Rendiconto della gestione

TITOLO TIPOLOGIA	DENOMINAZIONE	RESIDUI ATTIVI AL 1/1/2019 (RS)		RISCOSSIONI IN C/RESIDUI (RR)		RIACCERTAMENTI RESIDUI (R)		RESIDUI ATTIVI DA ESERCIZI PRECEDENTI (EP =RS-RR+R)	
		PREVISIONI DEFINITIVE DI COMPETENZA (CP)		RISCOSSIONI IN C/COMPETENZA (RC)		ACCERTAMENTI (A)		MAGGIORI O MINORI ENTRATE DI COMPETENZA=A-CP	
		PREVISIONI DEFINITIVE DI CASSA (CS)		TOTALE RISCOSSIONI (TR=RR+RC)		MAGGIORI O MINORI ENTRATE DI CASSA =TR-CS		TOTALE RESIDUI ATTIVI DA RIPORTARE (TR=EP+EC)	
TITOLO 5 : Entrate da riduzione di attivita finanziarie									
50400	Tipologia 400: Altre entrate per riduzione di attività finanziarie	RS	550.000,00	RR	92.514,02	R	0,00	EP	457.485,98
		CP	416.144,57	RC	0,00	A	0,00	CP	-416.144,57
		CS	966.144,57	TR	92.514,02	CS	-873.630,55	TR	457.485,98
50000	Totale TITOLO 5 :Entrate da riduzione di attivita finanziarie	RS	550.000,00	RR	92.514,02	R	0,00	EP	457.485,98
		CP	416.144,57	RC	0,00	A	0,00	CP	-416.144,57
		CS	966.144,57	TR	92.514,02	CS	-873.630,55	TR	457.485,98
TITOLO 6 : Accensione prestiti									
60200	Tipologia 200: Accensione Prestiti a breve termine	RS	0,00	RR	0,00	R	0,00	EP	0,00
		CP	40.000,00	RC	0,00	A	0,00	CP	-40.000,00
		CS	40.000,00	TR	0,00	CS	-40.000,00	TR	0,00
60300	Tipologia 300: Accensione Mutui e altri finanziamenti a medio lungo termine	RS	550.000,00	RR	92.514,02	R	0,00	EP	457.485,98
		CP	416.144,57	RC	0,00	A	0,00	CP	-416.144,57
		CS	966.144,57	TR	92.514,02	CS	-873.630,55	TR	457.485,98
60000	Totale TITOLO 6 :Accensione prestiti	RS	550.000,00	RR	92.514,02	R	0,00	EP	457.485,98
		CP	456.144,57	RC	0,00	A	0,00	CP	-456.144,57
		CS	1.006.144,57	TR	92.514,02	CS	-913.630,55	TR	457.485,98
TITOLO 9 : Entrate per conto terzi e partite di giro									
90100	Tipologia 100: Entrate per partite di giro	RS	1.000,00	RR	1.000,00	R	0,00	EP	0,00
		CP	896.500,00	RC	525.933,71	A	572.559,40	CP	-323.940,60
		CS	897.500,00	TR	526.933,71	CS	-370.566,29	TR	46.625,69
90200	Tipologia 200: Entrate per conto terzi	RS	41.692,58	RR	25.540,24	R	0,00	EP	16.152,34
		CP	280.620,50	RC	155.711,15	A	179.451,12	CP	-101.169,38
		CS	322.313,08	TR	181.251,39	CS	-141.061,69	TR	39.892,31
90000	Totale TITOLO 9 :Entrate per conto terzi e partite di giro	RS	42.692,58	RR	26.540,24	R	0,00	EP	16.152,34
		CP	1.177.120,50	RC	681.644,86	A	752.010,52	CP	-425.109,98
		CS	1.219.813,08	TR	708.185,10	CS	-511.627,98	TR	86.518,00

Comune di Nole

CONTO DEL BILANCIO (Anno 2019) - GESTIONE DELLE ENTRATE

Allegato n.10 - Rendiconto della gestione

TITOLO TIPOLOGIA	DENOMINAZIONE	RESIDUI ATTIVI AL 1/1/2019 (RS)	RISCOSSIONI IN C/RESIDUI (RR)	RIACCERTAMENTI RESIDUI (R)		RESIDUI ATTIVI DA ESERCIZI PRECEDENTI (EP =RS-RR+R)
		PREVISIONI DEFINITIVE DI COMPETENZA (CP)	RISCOSSIONI IN C/COMPETENZA (RC)	ACCERTAMENTI (A)	MAGGIORI O MINORI ENTRATE DI COMPETENZA=A-CP	RESIDUI ATTIVI DA ES DI COMPETENZA (EC=A-RC)
		PREVISIONI DEFINITIVE DI CASSA (CS)	TOTALE RISCOSSIONI (TR=RR+RC)	MAGGIORI O MINORI ENTRATE DI CASSA =TR-CS		TOTALE RESIDUI ATTIVI DA RIPORTARE (TR=EP+EC)

<i>TOTALE TITOLI</i>	RS	4.821.797,40	RR	1.835.564,52	R	-202.568,41	EP	2.783.664,47
	CP	14.600.461,06	RC	4.378.261,38	A	5.296.557,21	CP	-9.303.903,85
	CS	19.422.258,46	TR	6.213.825,90	CS	-13.208.432,56	TR	3.701.960,30
<i>TOTALE GENERALE DELLE ENTRATE</i>	RS	4.821.797,40	RR	1.835.564,52	R	-202.568,41	EP	2.783.664,47
	CP	17.644.863,18	RC	4.378.261,38	A	5.296.557,21	CP	-9.303.903,85
	CS	19.422.258,46	TR	6.213.825,90	CS	-13.208.432,56	TR	3.701.960,30

Comune di Nole

CONTO DEL BILANCIO (Anno 2019) - RIEPILOGO GENERALE DELLE ENTRATE

Allegato n.10 - Rendiconto della gestione

TITOLO	DENOMINAZIONE	RESIDUI ATTIVI AL 1/1/2019 (RS)		RISCOSSIONI IN C/RESIDUI (RR)		RIACCERTAMENTI RESIDUI (R)		RESIDUI ATTIVI DA ESERCIZI PRECEDENTI (EP =RS-RR+R)	
		PREVISIONI DEFINITIVE DI COMPETENZA (CP)		RISCOSSIONI IN C/COMPETENZA (RC)		ACCERTAMENTI (A)		RESIDUI ATTIVI DA ES DI COMPETENZA (EC=A-RC)	
		PREVISIONI DEFINITIVE DI CASSA (CS)		TOTALE RISCOSSIONI (TR=RR+RC)		MAGGIORI O MINORI ENTRATE DI CASSA =TR-CS		TOTALE RESIDUI ATTIVI DA RIPORTARE (TR=EP+EC)	
	<i>FONDO PLURIENNALE VINCOLATO PER SPESE CORRENTI</i>	CP	132.851,63						
	<i>FONDO PLURIENNALE VINCOLATO PER SPESE IN CONTO CAPITALE</i>	CP	2.020.481,24						
	<i>UTILIZZO AVANZO DI AMMINISTRAZIONE</i>	CP	891.069,25						
	<i>- di cui Utilizzo Fondo anticipazioni di liquidità</i>	CP	0,00						
TITOLO 1 :Entrate correnti di natura tributaria, contributiva e perequativa		RS	423.029,52	RR	226.213,22	R	-2.284,67	EP	194.531,63
		CP	2.723.843,60	RC	2.270.757,43	A	2.683.718,28	CP	-40.125,32
		CS	3.146.873,12	TR	2.496.970,65	CS	-649.902,47	TR	607.492,48
TITOLO 2 :Trasferimenti correnti		RS	82.477,35	RR	71.568,76	R	0,00	EP	10.908,59
		CP	213.783,30	RC	149.496,83	A	204.046,09	CP	-9.737,21
		CS	296.260,65	TR	221.065,59	CS	-75.195,06	TR	65.457,85
TITOLO 3 :Entrate extratributarie		RS	1.426.188,47	RR	265.011,35	R	-12.169,29	EP	1.149.007,83
		CP	1.190.394,21	RC	980.870,23	A	1.186.290,29	CP	-4.103,92
		CS	2.616.582,68	TR	1.245.881,58	CS	-1.370.701,10	TR	1.354.427,89
TITOLO 4 :Entrate in conto capitale		RS	1.747.409,48	RR	1.061.202,91	R	-188.114,45	EP	498.092,12
		CP	8.423.030,31	RC	295.492,03	A	470.492,03	CP	-7.952.538,28
		CS	10.170.439,79	TR	1.356.694,94	CS	-8.813.744,85	TR	673.092,12
TITOLO 5 :Entrate da riduzione di attività finanziarie		RS	550.000,00	RR	92.514,02	R	0,00	EP	457.485,98
		CP	416.144,57	RC	0,00	A	0,00	CP	-416.144,57
		CS	966.144,57	TR	92.514,02	CS	-873.630,55	TR	457.485,98
TITOLO 6 :Accensione prestiti		RS	550.000,00	RR	92.514,02	R	0,00	EP	457.485,98
		CP	456.144,57	RC	0,00	A	0,00	CP	-456.144,57
		CS	1.006.144,57	TR	92.514,02	CS	-913.630,55	TR	457.485,98
TITOLO 9 :Entrate per conto terzi e partite di giro		RS	42.692,58	RR	26.540,24	R	0,00	EP	16.152,34
		CP	1.177.120,50	RC	681.644,86	A	752.010,52	CP	-425.109,98
		CS	1.219.813,08	TR	708.185,10	CS	-511.627,98	TR	86.518,00

Comune di Nole

CONTO DEL BILANCIO (Anno 2019) - RIEPILOGO GENERALE DELLE ENTRATE

Allegato n.10 - Rendiconto della gestione

TITOLO	DENOMINAZIONE	RESIDUI ATTIVI AL 1/1/2019 (RS)	RISCOSSIONI IN C/RESIDUI (RR)	RIACCERTAMENTI RESIDUI (R)		RESIDUI ATTIVI DA ESERCIZI PRECEDENTI (EP =RS-RR+R)
		PREVISIONI DEFINITIVE DI COMPETENZA (CP)	RISCOSSIONI IN C/COMPETENZA (RC)	ACCERTAMENTI (A)	MAGGIORI O MINORI ENTRATE DI COMPETENZA=A-CP	RESIDUI ATTIVI DA ES DI COMPETENZA (EC=A-RC)
		PREVISIONI DEFINITIVE DI CASSA (CS)	TOTALE RISCOSSIONI (TR=RR+RC)	MAGGIORI O MINORI ENTRATE DI CASSA =TR-CS		TOTALE RESIDUI ATTIVI DA RIPORTARE (TR=EP+EC)

TOTALE TITOLI	RS	4.821.797,40	RR	1.835.564,52	R	-202.568,41	EP	2.783.664,47
	CP	14.600.461,06	RC	4.378.261,38	A	5.296.557,21	CP	-9.303.903,85
	CS	19.422.258,46	TR	6.213.825,90	CS	-13.208.432,56	TR	3.701.960,30
TOTALE GENERALE DELLE ENTRATE	RS	4.821.797,40	RR	1.835.564,52	R	-202.568,41	EP	2.783.664,47
	CP	17.644.863,18	RC	4.378.261,38	A	5.296.557,21	CP	-9.303.903,85
	CS	19.422.258,46	TR	6.213.825,90	CS	-13.208.432,56	TR	3.701.960,30

Comune di Nole

CONTO DEL BILANCIO (Anno 2019) - GESTIONE DELLE SPESE

Allegato n.10 - Rendiconto della gestione

MISSIONE, PROGRAMMA, TITOLO	DENOMINAZIONE	RESIDUI PASSIVI AL 1/1/2019 (RS)		PAGAMENTI IN C/RESIDUI (PR)		RIACCERTAMENTO RESIDUI (R)				RESIDUI PASSIVI DA ESERCIZI PRECEDENTI (EP=RS-PR+R)	
		PREVISIONI DEFINITIVE DI COMPETENZA (CP)		PAGAMENTI IN C/COMPETENZA (PC)		IMPEGNI (I)		ECONOMIE DI COMPETENZA (ECP=CP-I-FPV)		RESIDUI PASSIVI DA ESERCIZIO DI COMPET. (EC=I-PC)	
		PREVISIONI DEFINITIVE DI CASSA (CS)		TOTALE PAGAMENTI (TP=PR+PC)		FONDO PLURIENNALE VINCOLATO (FPV)				TOTALE RESIDUI PASSIVI DA RIPORTARE (TR=EP+EC)	
<i>DISAVANZO DI AMMINISTRAZIONE</i>		CP	0,00								
		CP	0,00								
<i>DISAVANZO DERIVANTE DA DEBITO AUTORIZZATO E NON CONTRATTO</i>		CP	0,00								
<i>MISSIONE</i>	<i>01 Servizi istituzionali, generali e di gestione</i>										
0101 Programma	01 Organi istituzionali										
Titolo 1	Spese correnti	RS	6.180,68	PR	4.674,97	R	-1.505,71	ECP	9.791,44	EP	0,00
		CP	77.496,42	PC	61.599,99	I	67.704,98			EC	6.104,99
		CS	83.677,10	TP	66.274,96	FPV	0,00			TR	6.104,99
Totale Programma	01 Organi istituzionali	RS	6.180,68	PR	4.674,97	R	-1.505,71	ECP	9.791,44	EP	0,00
		CP	77.496,42	PC	61.599,99	I	67.704,98			EC	6.104,99
		CS	83.677,10	TP	66.274,96	FPV	0,00			TR	6.104,99
0102 Programma	02 Segreteria generale										
Titolo 1	Spese correnti	RS	74.339,70	PR	36.861,34	R	-17.349,51	ECP	81.748,14	EP	20.128,85
		CP	795.382,24	PC	548.617,85	I	650.897,10			EC	102.279,25
		CS	806.984,94	TP	585.479,19	FPV	62.737,00			TR	122.408,10
Titolo 2	Spese in conto capitale	RS	0,00	PR	0,00	R	0,00	ECP	572,46	EP	0,00
		CP	7.962,00	PC	5.071,54	I	7.389,54			EC	2.318,00
		CS	7.962,00	TP	5.071,54	FPV	0,00			TR	2.318,00
Totale Programma	02 Segreteria generale	RS	74.339,70	PR	36.861,34	R	-17.349,51	ECP	82.320,60	EP	20.128,85
		CP	803.344,24	PC	553.689,39	I	658.286,64			EC	104.597,25
		CS	814.946,94	TP	590.550,73	FPV	62.737,00			TR	124.726,10
0103 Programma	03 Gestione economica, finanziaria, programmazione, provveditorato										

Comune di Nole

CONTO DEL BILANCIO (Anno 2019) - GESTIONE DELLE SPESE

Allegato n.10 - Rendiconto della gestione

MISSIONE, PROGRAMMA, TITOLO	DENOMINAZIONE	RESIDUI PASSIVI AL 1/1/2019 (RS)		PAGAMENTI IN C/RESIDUI (PR)		RIACCERTAMENTO RESIDUI (R)			RESIDUI PASSIVI DA ESERCIZI PRECEDENTI (EP=RS-PR+R)		
		PREVISIONI DEFINITIVE DI COMPETENZA (CP)		PAGAMENTI IN C/COMPETENZA (PC)		IMPEGNI (I)		ECONOMIE DI COMPETENZA (ECP=CP-I-FPV)		RESIDUI PASSIVI DA ESERCIZIO DI COMPET. (EC=I-PC)	
		PREVISIONI DEFINITIVE DI CASSA (CS)		TOTALE PAGAMENTI (TP=PR+PC)		FONDO PLURIENNALE VINCOLATO (FPV)			TOTALE RESIDUI PASSIVI DA RIPORTARE (TR=EP+EC)		
Titolo 1	Spese correnti	RS	20.209,19	PR	18.901,93	R	-1.120,26	ECP	421,90	EP	187,00
		CP	29.000,00	PC	21.580,45	I	28.578,10			EC	6.997,65
		CS	49.209,19	TP	40.482,38	FPV	0,00			TR	7.184,65
Titolo 3	Spese per incremento attività finanziarie	RS	550.000,00	PR	92.514,02	R	0,00	ECP	416.144,57	EP	457.485,98
		CP	416.144,57	PC	0,00	I	0,00			EC	0,00
		CS	966.144,57	TP	92.514,02	FPV	0,00			TR	457.485,98
Totale Programma	03 Gestione economica, finanziaria, programmazione, provveditorato	RS	570.209,19	PR	111.415,95	R	-1.120,26	ECP	416.566,47	EP	457.672,98
		CP	445.144,57	PC	21.580,45	I	28.578,10			EC	6.997,65
		CS	1.015.353,76	TP	132.996,40	FPV	0,00			TR	464.670,63
0104 Programma	04 Gestione delle entrate tributarie e servizi fiscali										
Titolo 1	Spese correnti	RS	24.283,43	PR	11.113,37	R	0,00	ECP	4.714,90	EP	13.170,06
		CP	59.375,34	PC	49.771,25	I	54.660,44			EC	4.889,19
		CS	83.658,77	TP	60.884,62	FPV	0,00			TR	18.059,25
Totale Programma	04 Gestione delle entrate tributarie e servizi fiscali	RS	24.283,43	PR	11.113,37	R	0,00	ECP	4.714,90	EP	13.170,06
		CP	59.375,34	PC	49.771,25	I	54.660,44			EC	4.889,19
		CS	83.658,77	TP	60.884,62	FPV	0,00			TR	18.059,25
0105 Programma	05 Gestione dei beni demaniali e patrimoniali										
Titolo 1	Spese correnti	RS	9.996,65	PR	9.458,07	R	-514,54	ECP	1.548,98	EP	24,04
		CP	65.841,50	PC	52.661,65	I	64.292,52			EC	11.630,87
		CS	75.838,15	TP	62.119,72	FPV	0,00			TR	11.654,91

Comune di Nole

CONTO DEL BILANCIO (Anno 2019) - GESTIONE DELLE SPESE

Allegato n.10 - Rendiconto della gestione

MISSIONE, PROGRAMMA, TITOLO	DENOMINAZIONE	RESIDUI PASSIVI AL 1/1/2019 (RS)		PAGAMENTI IN C/RESIDUI (PR)		RIACCERTAMENTO RESIDUI (R)				RESIDUI PASSIVI DA ESERCIZI PRECEDENTI (EP=RS-PR+R)	
		PREVISIONI DEFINITIVE DI COMPETENZA (CP)		PAGAMENTI IN C/COMPETENZA (PC)		IMPEGNI (I)		ECONOMIE DI COMPETENZA (ECP=CP-I-FPV)		RESIDUI PASSIVI DA ESERCIZIO DI COMPET. (EC=I-PC)	
		PREVISIONI DEFINITIVE DI CASSA (CS)		TOTALE PAGAMENTI (TP=PR+PC)		FONDO PLURIENNALE VINCOLATO (FPV)				TOTALE RESIDUI PASSIVI DA RIPORTARE (TR=EP+EC)	
Titolo 2	Spese in conto capitale	RS	6.764,86	PR	3.231,78	R	-1.848,48	ECP	1.700.453,48	EP	1.684,60
		CP	1.746.270,00	PC	19.660,86	I	28.936,52			EC	9.275,66
		CS	1.736.154,86	TP	22.892,64	FPV	16.880,00			TR	10.960,26
Totale Programma	05 Gestione dei beni demaniali e patrimoniali	RS	16.761,51	PR	12.689,85	R	-2.363,02	ECP	1.702.002,46	EP	1.708,64
		CP	1.812.111,50	PC	72.322,51	I	93.229,04			EC	20.906,53
		CS	1.811.993,01	TP	85.012,36	FPV	16.880,00			TR	22.615,17
0106 Programma	06 Ufficio tecnico										
Titolo 1	Spese correnti	RS	63.381,00	PR	28.656,57	R	-821,82	ECP	6.634,15	EP	33.902,61
		CP	248.105,73	PC	224.580,62	I	238.328,58			EC	13.747,96
		CS	308.343,73	TP	253.237,19	FPV	3.143,00			TR	47.650,57
Titolo 2	Spese in conto capitale	RS	1.209,51	PR	0,00	R	-1.209,51	ECP	2.042,50	EP	0,00
		CP	2.500,00	PC	0,00	I	457,50			EC	457,50
		CS	3.709,51	TP	0,00	FPV	0,00			TR	457,50
Totale Programma	06 Ufficio tecnico	RS	64.590,51	PR	28.656,57	R	-2.031,33	ECP	8.676,65	EP	33.902,61
		CP	250.605,73	PC	224.580,62	I	238.786,08			EC	14.205,46
		CS	312.053,24	TP	253.237,19	FPV	3.143,00			TR	48.108,07
0107 Programma	07 Elezioni e consultazioni popolari - Anagrafe e stato civile										
Titolo 1	Spese correnti	RS	21.132,45	PR	11.280,96	R	-9.851,49	ECP	12.013,49	EP	0,00
		CP	91.460,08	PC	77.807,69	I	79.446,59			EC	1.638,90
		CS	112.592,53	TP	89.088,65	FPV	0,00			TR	1.638,90

Comune di Nole

CONTO DEL BILANCIO (Anno 2019) - GESTIONE DELLE SPESE

Allegato n.10 - Rendiconto della gestione

MISSIONE, PROGRAMMA, TITOLO	DENOMINAZIONE	RESIDUI PASSIVI AL 1/1/2019 (RS)		PAGAMENTI IN C/RESIDUI (PR)		RIACCERTAMENTO RESIDUI (R)				RESIDUI PASSIVI DA ESERCIZI PRECEDENTI (EP=RS-PR+R)	
		PREVISIONI DEFINITIVE DI COMPETENZA (CP)		PAGAMENTI IN C/COMPETENZA (PC)		IMPEGNI (I)		ECONOMIE DI COMPETENZA (ECP=CP-I-FPV)		RESIDUI PASSIVI DA ESERCIZIO DI COMPET. (EC=I-PC)	
		PREVISIONI DEFINITIVE DI CASSA (CS)		TOTALE PAGAMENTI (TP=PR+PC)		FONDO PLURIENNALE VINCOLATO (FPV)				TOTALE RESIDUI PASSIVI DA RIPORTARE (TR=EP+EC)	
Totale Programma	07 Elezioni e consultazioni popolari - Anagrafe e stato civile	RS	21.132,45	PR	11.280,96	R	-9.851,49			EP	0,00
		CP	91.460,08	PC	77.807,69	I	79.446,59	ECP	12.013,49	EC	1.638,90
		CS	112.592,53	TP	89.088,65	FPV	0,00			TR	1.638,90
0110 Programma	10 Risorse umane										
Titolo 1	Spese correnti	RS	30.407,42	PR	30.263,72	R	-143,70			EP	0,00
		CP	70.140,27	PC	54.428,97	I	68.128,71	ECP	2.011,56	EC	13.699,74
		CS	100.547,69	TP	84.692,69	FPV	0,00			TR	13.699,74
Totale Programma	10 Risorse umane	RS	30.407,42	PR	30.263,72	R	-143,70			EP	0,00
		CP	70.140,27	PC	54.428,97	I	68.128,71	ECP	2.011,56	EC	13.699,74
		CS	100.547,69	TP	84.692,69	FPV	0,00			TR	13.699,74
TOTALE MISSIONE	01 Servizi istituzionali, generali e di gestione	RS	807.904,89	PR	246.956,73	R	-34.365,02			EP	526.583,14
		CP	3.609.678,15	PC	1.115.780,87	I	1.288.820,58	ECP	2.238.097,57	EC	173.039,71
		CS	4.334.823,04	TP	1.362.737,60	FPV	82.760,00			TR	699.622,85
MISSIONE	03 Ordine pubblico e sicurezza										
0301 Programma	01 Polizia locale e amministrativa										
Titolo 1	Spese correnti	RS	46.436,14	PR	42.322,76	R	-2.427,24			EP	1.686,14
		CP	325.843,09	PC	252.197,19	I	285.993,15	ECP	36.937,94	EC	33.795,96
		CS	369.367,23	TP	294.519,95	FPV	2.912,00			TR	35.482,10
Totale Programma	01 Polizia locale e amministrativa	RS	46.436,14	PR	42.322,76	R	-2.427,24			EP	1.686,14
		CP	325.843,09	PC	252.197,19	I	285.993,15	ECP	36.937,94	EC	33.795,96
		CS	369.367,23	TP	294.519,95	FPV	2.912,00			TR	35.482,10

Comune di Nole

CONTO DEL BILANCIO (Anno 2019) - GESTIONE DELLE SPESE

Allegato n.10 - Rendiconto della gestione

MISSIONE, PROGRAMMA, TITOLO	DENOMINAZIONE	RESIDUI PASSIVI AL 1/1/2019 (RS)		PAGAMENTI IN C/RESIDUI (PR)		RIACCERTAMENTO RESIDUI (R)				RESIDUI PASSIVI DA ESERCIZI PRECEDENTI (EP=RS-PR+R)		
		PREVISIONI DEFINITIVE DI COMPETENZA (CP)		PAGAMENTI IN C/COMPETENZA (PC)		IMPEGNI (I)		ECONOMIE DI COMPETENZA (ECP=CP-I-FPV)		RESIDUI PASSIVI DA ESERCIZIO DI COMPET. (EC=I-PC)		
		PREVISIONI DEFINITIVE DI CASSA (CS)		TOTALE PAGAMENTI (TP=PR+PC)		FONDO PLURIENNALE VINCOLATO (FPV)				TOTALE RESIDUI PASSIVI DA RIPORTARE (TR=EP+EC)		
TOTALE MISSIONE	03	Ordine pubblico e sicurezza	RS	46.436,14	PR	42.322,76	R	-2.427,24	ECP	36.937,94	EP	1.686,14
			CP	325.843,09	PC	252.197,19	I	285.993,15			EC	33.795,96
			CS	369.367,23	TP	294.519,95	FPV	2.912,00			TR	35.482,10
MISSIONE	04	Istruzione e diritto allo studio										
0401 Programma	01	Istruzione prescolastica										
Titolo 1		Spese correnti	RS	13.241,65	PR	6.090,32	R	0,00	ECP	1.693,59	EP	7.151,33
			CP	32.000,00	PC	10.990,69	I	30.306,41			EC	19.315,72
			CS	45.241,65	TP	17.081,01	FPV	0,00			TR	26.467,05
Titolo 2		Spese in conto capitale	RS	5.365,25	PR	928,44	R	0,00	ECP	2.380.365,93	EP	4.436,81
			CP	2.396.000,00	PC	12.830,80	I	13.928,80			EC	1.098,00
			CS	2.399.659,98	TP	13.759,24	FPV	1.705,27			TR	5.534,81
Totale Programma	01	Istruzione prescolastica	RS	18.606,90	PR	7.018,76	R	0,00	ECP	2.382.059,52	EP	11.588,14
			CP	2.428.000,00	PC	23.821,49	I	44.235,21			EC	20.413,72
			CS	2.444.901,63	TP	30.840,25	FPV	1.705,27			TR	32.001,86
0402 Programma	02	Altri ordini di istruzione non universitaria										
Titolo 1		Spese correnti	RS	23.568,13	PR	21.907,97	R	-1.168,60	ECP	2.035,55	EP	491,56
			CP	140.125,00	PC	82.320,93	I	138.089,45			EC	55.768,52
			CS	163.693,13	TP	104.228,90	FPV	0,00			TR	56.260,08
Titolo 2		Spese in conto capitale	RS	6.145,64	PR	1.747,25	R	-684,39	ECP	16.583,80	EP	3.714,00
			CP	187.103,96	PC	153.044,00	I	165.216,20			EC	12.172,20
			CS	187.945,64	TP	154.791,25	FPV	5.303,96			TR	15.886,20

Comune di Nole

CONTO DEL BILANCIO (Anno 2019) - GESTIONE DELLE SPESE

Allegato n.10 - Rendiconto della gestione

MISSIONE, PROGRAMMA, TITOLO	DENOMINAZIONE	RESIDUI PASSIVI AL 1/1/2019 (RS)		PAGAMENTI IN C/RESIDUI (PR)		RIACCERTAMENTO RESIDUI (R)				RESIDUI PASSIVI DA ESERCIZI PRECEDENTI (EP=RS-PR+R)		
		PREVISIONI DEFINITIVE DI COMPETENZA (CP)		PAGAMENTI IN C/COMPETENZA (PC)		IMPEGNI (I)		ECONOMIE DI COMPETENZA (ECP=CP-I-FPV)		RESIDUI PASSIVI DA ESERCIZIO DI COMPET. (EC=I-PC)		
		PREVISIONI DEFINITIVE DI CASSA (CS)		TOTALE PAGAMENTI (TP=PR+PC)		FONDO PLURIENNALE VINCOLATO (FPV)				TOTALE RESIDUI PASSIVI DA RIPORTARE (TR=EP+EC)		
Totale Programma	02	Altri ordini di istruzione non universitaria	RS	29.713,77	PR	23.655,22	R	-1.852,99	ECP	18.619,35	EP	4.205,56
			CP	327.228,96	PC	235.364,93	I	303.305,65			EC	67.940,72
			CS	351.638,77	TP	259.020,15	FPV	5.303,96			TR	72.146,28
0406 Programma	06	Servizi ausiliari all'istruzione										
Titolo 1		Spese correnti	RS	44.840,52	PR	43.699,46	R	-621,06	ECP	21.076,35	EP	520,00
			CP	408.881,17	PC	350.125,61	I	387.804,82			EC	37.679,21
			CS	453.721,69	TP	393.825,07	FPV	0,00			TR	38.199,21
Titolo 2		Spese in conto capitale	RS	0,00	PR	0,00	R	0,00	ECP	0,00	EP	0,00
			CP	160.000,00	PC	1.738,65	I	1.768,65			EC	30,00
			CS	1.768,65	TP	1.738,65	FPV	158.231,35			TR	30,00
Totale Programma	06	Servizi ausiliari all'istruzione	RS	44.840,52	PR	43.699,46	R	-621,06	ECP	21.076,35	EP	520,00
			CP	568.881,17	PC	351.864,26	I	389.573,47			EC	37.709,21
			CS	455.490,34	TP	395.563,72	FPV	158.231,35			TR	38.229,21
0407 Programma	07	Diritto allo studio										
Titolo 1		Spese correnti	RS	0,00	PR	0,00	R	0,00	ECP	1.500,00	EP	0,00
			CP	1.500,00	PC	0,00	I	0,00			EC	0,00
			CS	1.500,00	TP	0,00	FPV	0,00			TR	0,00
Totale Programma	07	Diritto allo studio	RS	0,00	PR	0,00	R	0,00	ECP	1.500,00	EP	0,00
			CP	1.500,00	PC	0,00	I	0,00			EC	0,00
			CS	1.500,00	TP	0,00	FPV	0,00			TR	0,00

Comune di Nole

CONTO DEL BILANCIO (Anno 2019) - GESTIONE DELLE SPESE

Allegato n.10 - Rendiconto della gestione

MISSIONE, PROGRAMMA, TITOLO	DENOMINAZIONE	RESIDUI PASSIVI AL 1/1/2019 (RS)		PAGAMENTI IN C/RESIDUI (PR)		RIACCERTAMENTO RESIDUI (R)				RESIDUI PASSIVI DA ESERCIZI PRECEDENTI (EP=RS-PR+R)	
		PREVISIONI DEFINITIVE DI COMPETENZA (CP)		PAGAMENTI IN C/COMPETENZA (PC)		IMPEGNI (I)		ECONOMIE DI COMPETENZA (ECP=CP-I-FPV)		RESIDUI PASSIVI DA ESERCIZIO DI COMPET. (EC=I-PC)	
		PREVISIONI DEFINITIVE DI CASSA (CS)		TOTALE PAGAMENTI (TP=PR+PC)		FONDO PLURIENNALE VINCOLATO (FPV)				TOTALE RESIDUI PASSIVI DA RIPORTARE (TR=EP+EC)	
TOTALE MISSIONE	04 Istruzione e diritto allo studio	RS	93.161,19	PR	74.373,44	R	-2.474,05	ECP	2.423.255,22	EP	16.313,70
		CP	3.325.610,13	PC	611.050,68	I	737.114,33			EC	126.063,65
		CS	3.253.530,74	TP	685.424,12	FPV	165.240,58			TR	142.377,35
MISSIONE	05 Tutela e valorizzazione dei beni e delle attività culturali										
0501 Programma	01 Valorizzazione dei beni di interesse storico										
Titolo 2	Spese in conto capitale	RS	25.011,59	PR	0,00	R	0,00	ECP	2.125.260,00	EP	25.011,59
		CP	2.200.260,00	PC	0,00	I	0,00			EC	0,00
		CS	2.150.271,59	TP	0,00	FPV	75.000,00			TR	25.011,59
Totale Programma	01 Valorizzazione dei beni di interesse storico	RS	25.011,59	PR	0,00	R	0,00	ECP	2.125.260,00	EP	25.011,59
		CP	2.200.260,00	PC	0,00	I	0,00			EC	0,00
		CS	2.150.271,59	TP	0,00	FPV	75.000,00			TR	25.011,59
0502 Programma	02 Attività culturali e interventi diversi nel settore culturale										
Titolo 1	Spese correnti	RS	0,00	PR	0,00	R	0,00	ECP	3.029,15	EP	0,00
		CP	9.750,00	PC	6.626,23	I	6.720,85			EC	94,62
		CS	9.750,00	TP	6.626,23	FPV	0,00			TR	94,62
Totale Programma	02 Attività culturali e interventi diversi nel settore culturale	RS	0,00	PR	0,00	R	0,00	ECP	3.029,15	EP	0,00
		CP	9.750,00	PC	6.626,23	I	6.720,85			EC	94,62
		CS	9.750,00	TP	6.626,23	FPV	0,00			TR	94,62
TOTALE MISSIONE	05 Tutela e valorizzazione dei beni e delle attività culturali	RS	25.011,59	PR	0,00	R	0,00	ECP	2.128.289,15	EP	25.011,59
		CP	2.210.010,00	PC	6.626,23	I	6.720,85			EC	94,62
		CS	2.160.021,59	TP	6.626,23	FPV	75.000,00			TR	25.106,21

Comune di Nole

CONTO DEL BILANCIO (Anno 2019) - GESTIONE DELLE SPESE

Allegato n.10 - Rendiconto della gestione

MISSIONE, PROGRAMMA, TITOLO	DENOMINAZIONE	RESIDUI PASSIVI AL 1/1/2019 (RS)		PAGAMENTI IN C/RESIDUI (PR)		RIACCERTAMENTO RESIDUI (R)			RESIDUI PASSIVI DA ESERCIZI PRECEDENTI (EP=RS-PR+R)		
		PREVISIONI DEFINITIVE DI COMPETENZA (CP)		PAGAMENTI IN C/COMPETENZA (PC)		IMPEGNI (I)		ECONOMIE DI COMPETENZA (ECP=CP-I-FPV)		RESIDUI PASSIVI DA ESERCIZIO DI COMPET. (EC=I-PC)	
		PREVISIONI DEFINITIVE DI CASSA (CS)		TOTALE PAGAMENTI (TP=PR+PC)		FONDO PLURIENNALE VINCOLATO (FPV)			TOTALE RESIDUI PASSIVI DA RIPORTARE (TR=EP+EC)		
0601 Programma	01 Sport e tempo libero										
Titolo 1	Spese correnti	RS	27.909,61	PR	15.081,57	R	-1.121,58	ECP	553,62	EP	11.706,46
		CP	44.350,00	PC	33.599,03	I	43.796,38			EC	10.197,35
		CS	72.259,61	TP	48.680,60	FPV	0,00			TR	21.903,81
Titolo 2	Spese in conto capitale	RS	2.391,38	PR	157,39	R	-153,54	ECP	0,00	EP	2.080,45
		CP	10.538,00	PC	6.057,30	I	10.538,00			EC	4.480,70
		CS	12.929,38	TP	6.214,69	FPV	0,00			TR	6.561,15
Totale Programma	01 Sport e tempo libero	RS	30.300,99	PR	15.238,96	R	-1.275,12	ECP	553,62	EP	13.786,91
		CP	54.888,00	PC	39.656,33	I	54.334,38			EC	14.678,05
		CS	85.188,99	TP	54.895,29	FPV	0,00			TR	28.464,96
TOTALE MISSIONE	06 Politiche giovanili, sport e tempo libero	RS	30.300,99	PR	15.238,96	R	-1.275,12	ECP	553,62	EP	13.786,91
		CP	54.888,00	PC	39.656,33	I	54.334,38			EC	14.678,05
		CS	85.188,99	TP	54.895,29	FPV	0,00			TR	28.464,96
MISSIONE	08 Assetto del territorio ed edilizia abitativa										
0801 Programma	01 Urbanistica e assetto del territorio										
Titolo 1	Spese correnti	RS	507,52	PR	507,52	R	0,00	ECP	150,00	EP	0,00
		CP	500,00	PC	350,00	I	350,00			EC	0,00
		CS	1.007,52	TP	857,52	FPV	0,00			TR	0,00
Titolo 2	Spese in conto capitale	RS	77.412,78	PR	0,00	R	-5.217,18	ECP	2.981,00	EP	72.195,60
		CP	97.872,39	PC	33.251,84	I	85.391,39			EC	52.139,55
		CS	165.785,17	TP	33.251,84	FPV	9.500,00			TR	124.335,15

Comune di Nole

CONTO DEL BILANCIO (Anno 2019) - GESTIONE DELLE SPESE

Allegato n.10 - Rendiconto della gestione

MISSIONE, PROGRAMMA, TITOLO		DENOMINAZIONE	RESIDUI PASSIVI AL 1/1/2019 (RS)		PAGAMENTI IN C/RESIDUI (PR)		RIACCERTAMENTO RESIDUI (R)			RESIDUI PASSIVI DA ESERCIZI PRECEDENTI (EP=RS-PR+R)		
			PREVISIONI DEFINITIVE DI COMPETENZA (CP)		PAGAMENTI IN C/COMPETENZA (PC)		IMPEGNI (I)		ECONOMIE DI COMPETENZA (ECP=CP-I-FPV)		RESIDUI PASSIVI DA ESERCIZIO DI COMPET. (EC=I-PC)	
			PREVISIONI DEFINITIVE DI CASSA (CS)		TOTALE PAGAMENTI (TP=PR+PC)		FONDO PLURIENNALE VINCOLATO (FPV)			TOTALE RESIDUI PASSIVI DA RIPORTARE (TR=EP+EC)		
Totale Programma	01	Urbanistica e assetto del territorio	RS	77.920,30	PR	507,52	R	-5.217,18		EP	72.195,60	
			CP	98.372,39	PC	33.601,84	I	85.741,39	ECP	3.131,00	EC	52.139,55
			CS	166.792,69	TP	34.109,36	FPV	9.500,00			TR	124.335,15
TOTALE MISSIONE	08	Assetto del territorio ed edilizia abitativa	RS	77.920,30	PR	507,52	R	-5.217,18		EP	72.195,60	
			CP	98.372,39	PC	33.601,84	I	85.741,39	ECP	3.131,00	EC	52.139,55
			CS	166.792,69	TP	34.109,36	FPV	9.500,00			TR	124.335,15
MISSIONE	09	Sviluppo sostenibile e tutela del territorio e dell'ambiente										
0902 Programma	02	Tutela, valorizzazione e recupero ambientale										
Titolo 1		Spese correnti	RS	20.835,78	PR	19.093,35	R	-1.493,55	ECP	15.701,10	EP	248,88
			CP	64.500,00	PC	39.823,81	I	48.798,90			EC	8.975,09
			CS	85.335,78	TP	58.917,16	FPV	0,00			TR	9.223,97
Titolo 2		Spese in conto capitale	RS	136.878,64	PR	2.147,20	R	-132.131,41	ECP	188.461,84	EP	2.600,03
			CP	300.005,68	PC	87.578,84	I	91.543,84			EC	3.965,00
			CS	416.884,32	TP	89.726,04	FPV	20.000,00			TR	6.565,03
Totale Programma	02	Tutela, valorizzazione e recupero ambientale	RS	157.714,42	PR	21.240,55	R	-133.624,96	ECP	204.162,94	EP	2.848,91
			CP	364.505,68	PC	127.402,65	I	140.342,74			EC	12.940,09
			CS	502.220,10	TP	148.643,20	FPV	20.000,00			TR	15.789,00
0903 Programma	03	Rifiuti										
Titolo 1		Spese correnti	RS	87.486,26	PR	59.396,48	R	-24.089,78	ECP	6.282,61	EP	4.000,00
			CP	600.264,00	PC	444.254,32	I	593.981,39			EC	149.727,07
			CS	687.750,26	TP	503.650,80	FPV	0,00			TR	153.727,07

Comune di Nole

CONTO DEL BILANCIO (Anno 2019) - GESTIONE DELLE SPESE

Allegato n.10 - Rendiconto della gestione

MISSIONE, PROGRAMMA, TITOLO	DENOMINAZIONE	RESIDUI PASSIVI AL 1/1/2019 (RS)		PAGAMENTI IN C/RESIDUI (PR)		RIACCERTAMENTO RESIDUI (R)			RESIDUI PASSIVI DA ESERCIZI PRECEDENTI (EP=RS-PR+R)		
		PREVISIONI DEFINITIVE DI COMPETENZA (CP)		PAGAMENTI IN C/COMPETENZA (PC)		IMPEGNI (I)		ECONOMIE DI COMPETENZA (ECP=CP-I-FPV)		RESIDUI PASSIVI DA ESERCIZIO DI COMPET. (EC=I-PC)	
		PREVISIONI DEFINITIVE DI CASSA (CS)		TOTALE PAGAMENTI (TP=PR+PC)		FONDO PLURIENNALE VINCOLATO (FPV)			TOTALE RESIDUI PASSIVI DA RIPORTARE (TR=EP+EC)		
Totale Programma	03 Rifiuti	RS	87.486,26	PR	59.396,48	R	-24.089,78		EP	4.000,00	
		CP	600.264,00	PC	444.254,32	I	593.981,39	ECP	6.282,61	EC	149.727,07
		CS	687.750,26	TP	503.650,80	FPV	0,00			TR	153.727,07
0906 Programma	06 Tutela e valorizzazione delle risorse idriche										
Titolo 1	Spese correnti	RS	7.894,61	PR	6.533,60	R	-373,67		EP	987,34	
		CP	3.000,00	PC	1.993,67	I	3.000,00	ECP	0,00	EC	1.006,33
		CS	10.894,61	TP	8.527,27	FPV	0,00			TR	1.993,67
Titolo 2	Spese in conto capitale	RS	0,00	PR	0,00	R	0,00		EP	0,00	
		CP	98.928,66	PC	63.348,94	I	63.348,94	ECP	2.550,00	EC	0,00
		CS	65.898,94	TP	63.348,94	FPV	33.029,72			TR	0,00
Totale Programma	06 Tutela e valorizzazione delle risorse idriche	RS	7.894,61	PR	6.533,60	R	-373,67		EP	987,34	
		CP	101.928,66	PC	65.342,61	I	66.348,94	ECP	2.550,00	EC	1.006,33
		CS	76.793,55	TP	71.876,21	FPV	33.029,72			TR	1.993,67
TOTALE MISSIONE	09 Sviluppo sostenibile e tutela del territorio e dell'ambiente	RS	253.095,29	PR	87.170,63	R	-158.088,41		EP	7.836,25	
		CP	1.066.698,34	PC	636.999,58	I	800.673,07	ECP	212.995,55	EC	163.673,49
		CS	1.266.763,91	TP	724.170,21	FPV	53.029,72			TR	171.509,74
MISSIONE	10 Trasporti e diritto alla mobilità										
1005 Programma	05 Viabilità e infrastrutture stradali										
Titolo 1	Spese correnti	RS	18.523,80	PR	18.245,12	R	-278,68		EP	0,00	
		CP	269.350,00	PC	213.471,14	I	262.266,40	ECP	7.083,60	EC	48.795,26
		CS	287.873,80	TP	231.716,26	FPV	0,00			TR	48.795,26

Comune di Nole

CONTO DEL BILANCIO (Anno 2019) - GESTIONE DELLE SPESE

Allegato n.10 - Rendiconto della gestione

MISSIONE, PROGRAMMA, TITOLO	DENOMINAZIONE	RESIDUI PASSIVI AL 1/1/2019 (RS)		PAGAMENTI IN C/RESIDUI (PR)		RIACCERTAMENTO RESIDUI (R)				RESIDUI PASSIVI DA ESERCIZI PRECEDENTI (EP=RS-PR+R)	
		PREVISIONI DEFINITIVE DI COMPETENZA (CP)		PAGAMENTI IN C/COMPETENZA (PC)		IMPEGNI (I)		ECONOMIE DI COMPETENZA (ECP=CP-I-FPV)		RESIDUI PASSIVI DA ESERCIZIO DI COMPET. (EC=I-PC)	
		PREVISIONI DEFINITIVE DI CASSA (CS)		TOTALE PAGAMENTI (TP=PR+PC)		FONDO PLURIENNALE VINCOLATO (FPV)				TOTALE RESIDUI PASSIVI DA RIPORTARE (TR=EP+EC)	
Titolo 2	Spese in conto capitale	RS	80.545,63	PR	58.360,01	R	-15.082,01	ECP	2.495.380,95	EP	7.103,61
		CP	3.509.037,51	PC	385.248,05	I	453.214,01			EC	67.965,96
		CS	3.029.140,59	TP	443.608,06	FPV	560.442,55			TR	75.069,57
Totale Programma	05 Viabilità e infrastrutture stradali	RS	99.069,43	PR	76.605,13	R	-15.360,69	ECP	2.502.464,55	EP	7.103,61
		CP	3.778.387,51	PC	598.719,19	I	715.480,41			EC	116.761,22
		CS	3.317.014,39	TP	675.324,32	FPV	560.442,55			TR	123.864,83
TOTALE MISSIONE	10 Trasporti e diritto alla mobilità	RS	99.069,43	PR	76.605,13	R	-15.360,69	ECP	2.502.464,55	EP	7.103,61
		CP	3.778.387,51	PC	598.719,19	I	715.480,41			EC	116.761,22
		CS	3.317.014,39	TP	675.324,32	FPV	560.442,55			TR	123.864,83
MISSIONE	11 Soccorso civile										
1101 Programma	01 Sistema di protezione civile										
Titolo 1	Spese correnti	RS	6.574,57	PR	6.424,57	R	0,00	ECP	1.626,80	EP	150,00
		CP	72.765,00	PC	63.446,78	I	71.138,20			EC	7.691,42
		CS	79.339,57	TP	69.871,35	FPV	0,00			TR	7.841,42
Totale Programma	01 Sistema di protezione civile	RS	6.574,57	PR	6.424,57	R	0,00	ECP	1.626,80	EP	150,00
		CP	72.765,00	PC	63.446,78	I	71.138,20			EC	7.691,42
		CS	79.339,57	TP	69.871,35	FPV	0,00			TR	7.841,42
TOTALE MISSIONE	11 Soccorso civile	RS	6.574,57	PR	6.424,57	R	0,00	ECP	1.626,80	EP	150,00
		CP	72.765,00	PC	63.446,78	I	71.138,20			EC	7.691,42
		CS	79.339,57	TP	69.871,35	FPV	0,00			TR	7.841,42
MISSIONE	12 Diritti sociali, politiche sociali e famiglia										

Comune di Nole

CONTO DEL BILANCIO (Anno 2019) - GESTIONE DELLE SPESE

Allegato n.10 - Rendiconto della gestione

MISSIONE, PROGRAMMA, TITOLO	DENOMINAZIONE	RESIDUI PASSIVI AL 1/1/2019 (RS)		PAGAMENTI IN C/RESIDUI (PR)		RIACCERTAMENTO RESIDUI (R)			RESIDUI PASSIVI DA ESERCIZI PRECEDENTI (EP=RS-PR+R)		
		PREVISIONI DEFINITIVE DI COMPETENZA (CP)		PAGAMENTI IN C/COMPETENZA (PC)		IMPEGNI (I)		ECONOMIE DI COMPETENZA (ECP=CP-I-FPV)		RESIDUI PASSIVI DA ESERCIZIO DI COMPET. (EC=I-PC)	
		PREVISIONI DEFINITIVE DI CASSA (CS)		TOTALE PAGAMENTI (TP=PR+PC)		FONDO PLURIENNALE VINCOLATO (FPV)			TOTALE RESIDUI PASSIVI DA RIPORTARE (TR=EP+EC)		
Titolo 2	Spese in conto capitale	RS	672,46	PR	0,00	R	0,00	ECP	0,00	EP	672,46
		CP	686.154,40	PC	102.802,18	I	102.802,18			EC	0,00
		CS	103.474,64	TP	102.802,18	FPV	583.352,22			TR	672,46
Totale Programma	01 Interventi per l'infanzia e i minori e per asili nido	RS	672,46	PR	0,00	R	0,00	ECP	0,00	EP	672,46
		CP	686.154,40	PC	102.802,18	I	102.802,18			EC	0,00
		CS	103.474,64	TP	102.802,18	FPV	583.352,22			TR	672,46
1202 Programma	02 Interventi per la disabilità										
Titolo 1	Spese correnti	RS	9.986,53	PR	9.986,53	R	0,00	ECP	3.517,02	EP	0,00
		CP	53.439,00	PC	32.472,20	I	49.921,98			EC	17.449,78
		CS	63.425,53	TP	42.458,73	FPV	0,00			TR	17.449,78
Totale Programma	02 Interventi per la disabilità	RS	9.986,53	PR	9.986,53	R	0,00	ECP	3.517,02	EP	0,00
		CP	53.439,00	PC	32.472,20	I	49.921,98			EC	17.449,78
		CS	63.425,53	TP	42.458,73	FPV	0,00			TR	17.449,78
1203 Programma	03 Interventi per gli anziani										
Titolo 1	Spese correnti	RS	0,00	PR	0,00	R	0,00	ECP	500,00	EP	0,00
		CP	500,00	PC	0,00	I	0,00			EC	0,00
		CS	500,00	TP	0,00	FPV	0,00			TR	0,00
Totale Programma	03 Interventi per gli anziani	RS	0,00	PR	0,00	R	0,00	ECP	500,00	EP	0,00
		CP	500,00	PC	0,00	I	0,00			EC	0,00
		CS	500,00	TP	0,00	FPV	0,00			TR	0,00
1204 Programma	04 Interventi per i soggetti a rischio di esclusione sociale										

Comune di Nole

CONTO DEL BILANCIO (Anno 2019) - GESTIONE DELLE SPESE

Allegato n.10 - Rendiconto della gestione

MISSIONE, PROGRAMMA, TITOLO	DENOMINAZIONE	RESIDUI PASSIVI AL 1/1/2019 (RS)		PAGAMENTI IN C/RESIDUI (PR)		RIACCERTAMENTO RESIDUI (R)				RESIDUI PASSIVI DA ESERCIZI PRECEDENTI (EP=RS-PR+R)	
		PREVISIONI DEFINITIVE DI COMPETENZA (CP)		PAGAMENTI IN C/COMPETENZA (PC)		IMPEGNI (I)		ECONOMIE DI COMPETENZA (ECP=CP-I-FPV)		RESIDUI PASSIVI DA ESERCIZIO DI COMPET. (EC=I-PC)	
		PREVISIONI DEFINITIVE DI CASSA (CS)		TOTALE PAGAMENTI (TP=PR+PC)		FONDO PLURIENNALE VINCOLATO (FPV)				TOTALE RESIDUI PASSIVI DA RIPORTARE (TR=EP+EC)	
Titolo 1	Spese correnti	RS	4.000,00	PR	1.642,70	R	-2.357,30	ECP	2.352,83	EP	0,00
		CP	221.306,33	PC	195.608,15	I	218.953,50			EC	23.345,35
		CS	225.306,33	TP	197.250,85	FPV	0,00			TR	23.345,35
Totale Programma	04 Interventi per i soggetti a rischio di esclusione sociale	RS	4.000,00	PR	1.642,70	R	-2.357,30	ECP	2.352,83	EP	0,00
		CP	221.306,33	PC	195.608,15	I	218.953,50			EC	23.345,35
		CS	225.306,33	TP	197.250,85	FPV	0,00			TR	23.345,35
1205 Programma	05 Interventi per le famiglie										
Titolo 1	Spese correnti	RS	1.037,00	PR	542,29	R	-494,71	ECP	2.863,77	EP	0,00
		CP	3.500,00	PC	0,00	I	636,23			EC	636,23
		CS	4.537,00	TP	542,29	FPV	0,00			TR	636,23
Totale Programma	05 Interventi per le famiglie	RS	1.037,00	PR	542,29	R	-494,71	ECP	2.863,77	EP	0,00
		CP	3.500,00	PC	0,00	I	636,23			EC	636,23
		CS	4.537,00	TP	542,29	FPV	0,00			TR	636,23
1207 Programma	07 Programmazione e governo della rete dei servizi sociosanitari e sociali										
Titolo 1	Spese correnti	RS	0,00	PR	0,00	R	0,00	ECP	1.000,00	EP	0,00
		CP	1.000,00	PC	0,00	I	0,00			EC	0,00
		CS	1.000,00	TP	0,00	FPV	0,00			TR	0,00
Titolo 2	Spese in conto capitale	RS	6.000,00	PR	0,00	R	0,00	ECP	0,00	EP	6.000,00
		CP	10.000,00	PC	5.000,00	I	10.000,00			EC	5.000,00
		CS	16.000,00	TP	5.000,00	FPV	0,00			TR	11.000,00

Comune di Nole

CONTO DEL BILANCIO (Anno 2019) - GESTIONE DELLE SPESE

Allegato n.10 - Rendiconto della gestione

MISSIONE, PROGRAMMA, TITOLO	DENOMINAZIONE	RESIDUI PASSIVI AL 1/1/2019 (RS)		PAGAMENTI IN C/RESIDUI (PR)		RIACCERTAMENTO RESIDUI (R)				RESIDUI PASSIVI DA ESERCIZI PRECEDENTI (EP=RS-PR+R)	
		PREVISIONI DEFINITIVE DI COMPETENZA (CP)		PAGAMENTI IN C/COMPETENZA (PC)		IMPEGNI (I)		ECONOMIE DI COMPETENZA (ECP=CP-I-FPV)		RESIDUI PASSIVI DA ESERCIZIO DI COMPET. (EC=I-PC)	
		PREVISIONI DEFINITIVE DI CASSA (CS)		TOTALE PAGAMENTI (TP=PR+PC)		FONDO PLURIENNALE VINCOLATO (FPV)				TOTALE RESIDUI PASSIVI DA RIPORTARE (TR=EP+EC)	
Totale Programma	07 Programmazione e governo della rete dei servizi sociosanitari e sociali	RS	6.000,00	PR	0,00	R	0,00	ECP	1.000,00	EP	6.000,00
		CP	11.000,00	PC	5.000,00	I	10.000,00			EC	5.000,00
		CS	17.000,00	TP	5.000,00	FPV	0,00			TR	11.000,00
1209 Programma	09 Servizio necroscopico e cimiteriale										
Titolo 1	Spese correnti	RS	6.198,58	PR	5.417,61	R	-40,92	ECP	2.185,64	EP	740,05
		CP	27.700,00	PC	22.268,22	I	25.514,36			EC	3.246,14
		CS	33.898,58	TP	27.685,83	FPV	0,00			TR	3.986,19
Titolo 2	Spese in conto capitale	RS	7.329,05	PR	11,42	R	0,00	ECP	1.390,15	EP	7.317,63
		CP	440.686,75	PC	35.735,58	I	35.735,58			EC	0,00
		CS	44.454,78	TP	35.747,00	FPV	403.561,02			TR	7.317,63
Totale Programma	09 Servizio necroscopico e cimiteriale	RS	13.527,63	PR	5.429,03	R	-40,92	ECP	3.575,79	EP	8.057,68
		CP	468.386,75	PC	58.003,80	I	61.249,94			EC	3.246,14
		CS	78.353,36	TP	63.432,83	FPV	403.561,02			TR	11.303,82
TOTALE MISSIONE	12 Diritti sociali, politiche sociali e famiglia	RS	35.223,62	PR	17.600,55	R	-2.892,93	ECP	13.809,41	EP	14.730,14
		CP	1.444.286,48	PC	393.886,33	I	443.563,83			EC	49.677,50
		CS	492.596,86	TP	411.486,88	FPV	986.913,24			TR	64.407,64
MISSIONE	14 Sviluppo economico e competitività										
1402 Programma	02 Commercio - reti distributive - tutela dei consumatori										
Titolo 1	Spese correnti	RS	13.132,24	PR	9.944,99	R	-3.084,77	ECP	4.382,60	EP	102,48
		CP	20.250,00	PC	7.000,00	I	15.867,40			EC	8.867,40
		CS	33.382,24	TP	16.944,99	FPV	0,00			TR	8.969,88

Comune di Nole

CONTO DEL BILANCIO (Anno 2019) - GESTIONE DELLE SPESE

Allegato n.10 - Rendiconto della gestione

MISSIONE, PROGRAMMA, TITOLO		DENOMINAZIONE	RESIDUI PASSIVI AL 1/1/2019 (RS)		PAGAMENTI IN C/RESIDUI (PR)		RIACCERTAMENTO RESIDUI (R)				RESIDUI PASSIVI DA ESERCIZI PRECEDENTI (EP=RS-PR+R)	
			PREVISIONI DEFINITIVE DI COMPETENZA (CP)		PAGAMENTI IN C/COMPETENZA (PC)		IMPEGNI (I)		ECONOMIE DI COMPETENZA (ECP=CP-I-FPV)		RESIDUI PASSIVI DA ESERCIZIO DI COMPET. (EC=I-PC)	
			PREVISIONI DEFINITIVE DI CASSA (CS)		TOTALE PAGAMENTI (TP=PR+PC)		FONDO PLURIENNALE VINCOLATO (FPV)				TOTALE RESIDUI PASSIVI DA RIPORTARE (TR=EP+EC)	
Totale Programma	02	Commercio - reti distributive - tutela dei consumatori	RS	13.132,24	PR	9.944,99	R	-3.084,77			EP	102,48
			CP	20.250,00	PC	7.000,00	I	15.867,40	ECP	4.382,60	EC	8.867,40
			CS	33.382,24	TP	16.944,99	FPV	0,00			TR	8.969,88
1404 Programma	04	Reti e altri servizi di pubblica utilità										
Titolo 2		Spese in conto capitale	RS	14.202,39	PR	5.307,00	R	-3.059,12			EP	5.836,27
			CP	5.709,60	PC	0,00	I	0,00	ECP	0,00	EC	0,00
			CS	14.202,39	TP	5.307,00	FPV	5.709,60			TR	5.836,27
Totale Programma	04	Reti e altri servizi di pubblica utilità	RS	14.202,39	PR	5.307,00	R	-3.059,12			EP	5.836,27
			CP	5.709,60	PC	0,00	I	0,00	ECP	0,00	EC	0,00
			CS	14.202,39	TP	5.307,00	FPV	5.709,60			TR	5.836,27
TOTALE MISSIONE	14	Sviluppo economico e competitività	RS	27.334,63	PR	15.251,99	R	-6.143,89			EP	5.938,75
			CP	25.959,60	PC	7.000,00	I	15.867,40	ECP	4.382,60	EC	8.867,40
			CS	47.584,63	TP	22.251,99	FPV	5.709,60			TR	14.806,15
MISSIONE	15	Politiche per il lavoro e la formazione professionale										
1503 Programma	03	Sostegno all'occupazione										
Titolo 1		Spese correnti	RS	19.214,36	PR	15.767,40	R	-1.328,33			EP	2.118,63
			CP	25.000,00	PC	19.952,02	I	22.733,57	ECP	2.266,43	EC	2.781,55
			CS	44.214,36	TP	35.719,42	FPV	0,00			TR	4.900,18
Totale Programma	03	Sostegno all'occupazione	RS	19.214,36	PR	15.767,40	R	-1.328,33			EP	2.118,63
			CP	25.000,00	PC	19.952,02	I	22.733,57	ECP	2.266,43	EC	2.781,55
			CS	44.214,36	TP	35.719,42	FPV	0,00			TR	4.900,18

Comune di Nole

CONTO DEL BILANCIO (Anno 2019) - GESTIONE DELLE SPESE

Allegato n.10 - Rendiconto della gestione

MISSIONE, PROGRAMMA, TITOLO	DENOMINAZIONE	RESIDUI PASSIVI AL 1/1/2019 (RS)		PAGAMENTI IN C/RESIDUI (PR)		RIACCERTAMENTO RESIDUI (R)				RESIDUI PASSIVI DA ESERCIZI PRECEDENTI (EP=RS-PR+R)		
		PREVISIONI DEFINITIVE DI COMPETENZA (CP)		PAGAMENTI IN C/COMPETENZA (PC)		IMPEGNI (I)		ECONOMIE DI COMPETENZA (ECP=CP-I-FPV)		RESIDUI PASSIVI DA ESERCIZIO DI COMPET. (EC=I-PC)		
		PREVISIONI DEFINITIVE DI CASSA (CS)		TOTALE PAGAMENTI (TP=PR+PC)		FONDO PLURIENNALE VINCOLATO (FPV)				TOTALE RESIDUI PASSIVI DA RIPORTARE (TR=EP+EC)		
TOTALE MISSIONE	15	Politiche per il lavoro e la formazione professionale	RS	19.214,36	PR	15.767,40	R	-1.328,33	ECP	2.266,43	EP	2.118,63
			CP	25.000,00	PC	19.952,02	I	22.733,57			EC	2.781,55
			CS	44.214,36	TP	35.719,42	FPV	0,00			TR	4.900,18
MISSIONE	16	Agricoltura, politiche agroalimentari e pesca										
1601 Programma	01	Sviluppo del settore agricolo e del sistema agroalimentare										
Titolo 1		Spese correnti	RS	1.195,60	PR	1.195,60	R	0,00	ECP	3.171,75	EP	0,00
			CP	13.500,00	PC	8.930,60	I	10.328,25			EC	1.397,65
			CS	14.695,60	TP	10.126,20	FPV	0,00			TR	1.397,65
Titolo 2		Spese in conto capitale	RS	1.200,00	PR	0,00	R	0,00	ECP	0,00	EP	1.200,00
			CP	0,00	PC	0,00	I	0,00			EC	0,00
			CS	1.200,00	TP	0,00	FPV	0,00			TR	1.200,00
Totale Programma	01	Sviluppo del settore agricolo e del sistema agroalimentare	RS	2.395,60	PR	1.195,60	R	0,00	ECP	3.171,75	EP	1.200,00
			CP	13.500,00	PC	8.930,60	I	10.328,25			EC	1.397,65
			CS	15.895,60	TP	10.126,20	FPV	0,00			TR	2.597,65
TOTALE MISSIONE	16	Agricoltura, politiche agroalimentari e pesca	RS	2.395,60	PR	1.195,60	R	0,00	ECP	3.171,75	EP	1.200,00
			CP	13.500,00	PC	8.930,60	I	10.328,25			EC	1.397,65
			CS	15.895,60	TP	10.126,20	FPV	0,00			TR	2.597,65
MISSIONE	17	Energia e diversificazione delle fonti energetiche										
1701 Programma	01	Fonti energetiche										

Comune di Nole

CONTO DEL BILANCIO (Anno 2019) - GESTIONE DELLE SPESE

Allegato n.10 - Rendiconto della gestione

MISSIONE, PROGRAMMA, TITOLO		DENOMINAZIONE	RESIDUI PASSIVI AL 1/1/2019 (RS)		PAGAMENTI IN C/RESIDUI (PR)		RIACCERTAMENTO RESIDUI (R)			RESIDUI PASSIVI DA ESERCIZI PRECEDENTI (EP=RS-PR+R)		
			PREVISIONI DEFINITIVE DI COMPETENZA (CP)		PAGAMENTI IN C/COMPETENZA (PC)		IMPEGNI (I)		ECONOMIE DI COMPETENZA (ECP=CP-I-FPV)		RESIDUI PASSIVI DA ESERCIZIO DI COMPET. (EC=I-PC)	
			PREVISIONI DEFINITIVE DI CASSA (CS)		TOTALE PAGAMENTI (TP=PR+PC)		FONDO PLURIENNALE VINCOLATO (FPV)			TOTALE RESIDUI PASSIVI DA RIPORTARE (TR=EP+EC)		
Totale Programma	01	Fonti energetiche	RS	4.598,98	PR	2.538,89	R	-2.060,09		EP	0,00	
			CP	19.000,00	PC	11.313,99	I	19.000,00	ECP	0,00	EC	7.686,01
			CS	23.598,98	TP	13.852,88	FPV	0,00			TR	7.686,01
TOTALE MISSIONE	17	Energia e diversificazione delle fonti energetiche	RS	4.598,98	PR	2.538,89	R	-2.060,09		EP	0,00	
			CP	19.000,00	PC	11.313,99	I	19.000,00	ECP	0,00	EC	7.686,01
			CS	23.598,98	TP	13.852,88	FPV	0,00			TR	7.686,01
MISSIONE	20	Fondi e accantonamenti										
2001 Programma	01	Fondo di riserva										
Titolo 1		Spese correnti	RS	0,00	PR	0,00	R	0,00			EP	0,00
			CP	21.670,00	PC	0,00	I	0,00	ECP	21.670,00	EC	0,00
			CS	33.221,90	TP	0,00	FPV	0,00			TR	0,00
Totale Programma	01	Fondo di riserva	RS	0,00	PR	0,00	R	0,00			EP	0,00
			CP	21.670,00	PC	0,00	I	0,00	ECP	21.670,00	EC	0,00
			CS	33.221,90	TP	0,00	FPV	0,00			TR	0,00
2002 Programma	02	Fondo crediti di dubbia esigibilità										
Titolo 1		Spese correnti	RS	0,00	PR	0,00	R	0,00			EP	0,00
			CP	110.986,66	PC	0,00	I	0,00	ECP	110.986,66	EC	0,00
			CS	0,00	TP	0,00	FPV	0,00			TR	0,00
Totale Programma	02	Fondo crediti di dubbia esigibilità	RS	0,00	PR	0,00	R	0,00			EP	0,00
			CP	110.986,66	PC	0,00	I	0,00	ECP	110.986,66	EC	0,00
			CS	0,00	TP	0,00	FPV	0,00			TR	0,00

Comune di Nole

CONTO DEL BILANCIO (Anno 2019) - GESTIONE DELLE SPESE

Allegato n.10 - Rendiconto della gestione

MISSIONE, PROGRAMMA, TITOLO	DENOMINAZIONE	RESIDUI PASSIVI AL 1/1/2019 (RS)		PAGAMENTI IN C/RESIDUI (PR)		RIACCERTAMENTO RESIDUI (R)			RESIDUI PASSIVI DA ESERCIZI PRECEDENTI (EP=RS-PR+R)		
		PREVISIONI DEFINITIVE DI COMPETENZA (CP)		PAGAMENTI IN C/COMPETENZA (PC)		IMPEGNI (I)		ECONOMIE DI COMPETENZA (ECP=CP-I-FPV)		RESIDUI PASSIVI DA ESERCIZIO DI COMPET. (EC=I-PC)	
		PREVISIONI DEFINITIVE DI CASSA (CS)		TOTALE PAGAMENTI (TP=PR+PC)		FONDO PLURIENNALE VINCOLATO (FPV)			TOTALE RESIDUI PASSIVI DA RIPORTARE (TR=EP+EC)		
Titolo 1	Spese correnti	RS	0,00	PR	0,00	R	0,00	ECP	11.149,33	EP	0,00
		CP	11.149,33	PC	0,00	I	0,00			EC	0,00
		CS	0,00	TP	0,00	FPV	0,00			TR	0,00
Totale Programma	03 Altri fondi	RS	0,00	PR	0,00	R	0,00	ECP	11.149,33	EP	0,00
		CP	11.149,33	PC	0,00	I	0,00			EC	0,00
		CS	0,00	TP	0,00	FPV	0,00			TR	0,00
TOTALE MISSIONE	20 Fondi e accantonamenti	RS	0,00	PR	0,00	R	0,00	ECP	143.805,99	EP	0,00
		CP	143.805,99	PC	0,00	I	0,00			EC	0,00
		CS	33.221,90	TP	0,00	FPV	0,00			TR	0,00
MISSIONE	50 Debito pubblico										
5001 Programma	01 Quota interessi ammortamento mutui e prestiti obbligazionari										
Titolo 1	Spese correnti	RS	0,00	PR	0,00	R	0,00	ECP	2,89	EP	0,00
		CP	75.063,00	PC	75.060,11	I	75.060,11			EC	0,00
		CS	75.063,00	TP	75.060,11	FPV	0,00			TR	0,00
Totale Programma	01 Quota interessi ammortamento mutui e prestiti obbligazionari	RS	0,00	PR	0,00	R	0,00	ECP	2,89	EP	0,00
		CP	75.063,00	PC	75.060,11	I	75.060,11			EC	0,00
		CS	75.063,00	TP	75.060,11	FPV	0,00			TR	0,00
5002 Programma	02 Quota capitale ammortamento mutui e prestiti obbligazionari										
Titolo 4	Rimborso Prestiti	RS	0,00	PR	0,00	R	0,00	ECP	0,87	EP	0,00
		CP	178.875,00	PC	178.874,13	I	178.874,13			EC	0,00
		CS	178.875,00	TP	178.874,13	FPV	0,00			TR	0,00

Comune di Nole

CONTO DEL BILANCIO (Anno 2019) - GESTIONE DELLE SPESE

Allegato n.10 - Rendiconto della gestione

MISSIONE, PROGRAMMA, TITOLO		DENOMINAZIONE	RESIDUI PASSIVI AL 1/1/2019 (RS)		PAGAMENTI IN C/RESIDUI (PR)		RIACCERTAMENTO RESIDUI (R)			RESIDUI PASSIVI DA ESERCIZI PRECEDENTI (EP=RS-PR+R)		
			PREVISIONI DEFINITIVE DI COMPETENZA (CP)		PAGAMENTI IN C/COMPETENZA (PC)		IMPEGNI (I)		ECONOMIE DI COMPETENZA (ECP=CP-I-FPV)		RESIDUI PASSIVI DA ESERCIZIO DI COMPET. (EC=I-PC)	
			PREVISIONI DEFINITIVE DI CASSA (CS)		TOTALE PAGAMENTI (TP=PR+PC)		FONDO PLURIENNALE VINCOLATO (FPV)			TOTALE RESIDUI PASSIVI DA RIPORTARE (TR=EP+EC)		
Totale Programma	02	Quota capitale ammortamento mutui e prestiti obbligazionari	RS	0,00	PR	0,00	R	0,00		EP	0,00	
			CP	178.875,00	PC	178.874,13	I	178.874,13	ECP	0,87	EC	0,00
			CS	178.875,00	TP	178.874,13	FPV	0,00			TR	0,00
TOTALE MISSIONE	50	Debito pubblico	RS	0,00	PR	0,00	R	0,00		EP	0,00	
			CP	253.938,00	PC	253.934,24	I	253.934,24	ECP	3,76	EC	0,00
			CS	253.938,00	TP	253.934,24	FPV	0,00			TR	0,00
MISSIONE	99	Servizi per conto terzi										
9901 Programma	01	Servizi per conto terzi - Partite di giro										
Titolo 7		Uscite per conto terzi e partite di giro	RS	99.745,38	PR	69.464,61	R	0,00		EP	30.280,77	
			CP	1.177.120,50	PC	682.305,08	I	752.010,52	ECP	425.109,98	EC	69.705,44
			CS	1.276.865,88	TP	751.769,69	FPV	0,00			TR	99.986,21
Totale Programma	01	Servizi per conto terzi - Partite di giro	RS	99.745,38	PR	69.464,61	R	0,00		EP	30.280,77	
			CP	1.177.120,50	PC	682.305,08	I	752.010,52	ECP	425.109,98	EC	69.705,44
			CS	1.276.865,88	TP	751.769,69	FPV	0,00			TR	99.986,21
TOTALE MISSIONE	99	Servizi per conto terzi	RS	99.745,38	PR	69.464,61	R	0,00		EP	30.280,77	
			CP	1.177.120,50	PC	682.305,08	I	752.010,52	ECP	425.109,98	EC	69.705,44
			CS	1.276.865,88	TP	751.769,69	FPV	0,00			TR	99.986,21

Comune di Nole

CONTO DEL BILANCIO (Anno 2019) - GESTIONE DELLE SPESE

Allegato n.10 - Rendiconto della gestione

MISSIONE, PROGRAMMA, TITOLO	DENOMINAZIONE	RESIDUI PASSIVI AL 1/1/2019 (RS)	PAGAMENTI IN C/RESIDUI (PR)	RIACCERTAMENTO RESIDUI (R)		RESIDUI PASSIVI DA ESERCIZI PRECEDENTI (EP=RS-PR+R)
		PREVISIONI DEFINITIVE DI COMPETENZA (CP)	PAGAMENTI IN C/COMPETENZA (PC)	IMPEGNI (I)	ECONOMIE DI COMPETENZA (ECP=CP-I-FPV)	RESIDUI PASSIVI DA ESERCIZIO DI COMPET. (EC=I-PC)
		PREVISIONI DEFINITIVE DI CASSA (CS)	TOTALE PAGAMENTI (TP=PR+PC)	FONDO PLURIENNALE VINCOLATO (FPV)		TOTALE RESIDUI PASSIVI DA RIPORTARE (TR=EP+EC)

TOTALE MISSIONI	RS	1.627.986,96	PR	671.418,78	R	-231.632,95	ECP	10.139.901,32	EP	724.935,23
	CP	17.644.863,18	PC	4.735.400,95	I	5.563.454,17			EC	828.053,22
	CS	17.220.758,36	TP	5.406.819,73	FPV	1.941.507,69			TR	1.552.988,45
TOTALE GENERALE DELLE SPESE	RS	1.627.986,96	PR	671.418,78	R	-231.632,95	ECP	10.139.901,32	EP	724.935,23
	CP	17.644.863,18	PC	4.735.400,95	I	5.563.454,17			EC	828.053,22
	CS	17.220.758,36	TP	5.406.819,73	FPV	1.941.507,69			TR	1.552.988,45

Comune di Nole

CONTO DEL BILANCIO (Anno 2019) - RIEPILOGO GENERALE DELLE SPESE PER MISSIONI

Allegato n.10 - Rendiconto della gestione

MISSIONE	DENOMINAZIONE	RESIDUI PASSIVI AL 1/1/2019 (RS)		PAGAMENTI IN C/RESIDUI (PR)		RIACCERTAMENTO RESIDUI (R)				RESIDUI PASSIVI DA ESERCIZI PRECEDENTI (EP=RS-PR+R)	
		PREVISIONI DEFINITIVE DI COMPETENZA (CP)		PAGAMENTI IN C/COMPETENZA (PC)		IMPEGNI (I)		ECONOMIE DI COMPETENZA (ECP=CP-I-FPV)		RESIDUI PASSIVI DA ESERCIZIO DI COMPET. (EC=I-PC)	
		PREVISIONI DEFINITIVE DI CASSA (CS)		TOTALE PAGAMENTI (TP=PR+PC)		FONDO PLURIENNALE VINCOLATO (FPV)				TOTALE RESIDUI PASSIVI DA RIPORTARE (TR=EP+EC)	
<i>DISAVANZO DI AMMINISTRAZIONE</i>		CP	0,00								
<i>DISAVANZO DERIVANTE DA DEBITO AUTORIZZATO E NON CONTRATTO</i>		CP	0,00								
<i>MISSIONE</i>	<i>01 Servizi istituzionali, generali e di gestione</i>	RS	807.904,89	PR	246.956,73	R	-34.365,02	ECP	2.238.097,57	EP	526.583,14
		CP	3.609.678,15	PC	1.115.780,87	I	1.288.820,58			EC	173.039,71
		CS	4.334.823,04	TP	1.362.737,60	FPV	82.760,00			TR	699.622,85
<i>MISSIONE</i>	<i>03 Ordine pubblico e sicurezza</i>	RS	46.436,14	PR	42.322,76	R	-2.427,24	ECP	36.937,94	EP	1.686,14
		CP	325.843,09	PC	252.197,19	I	285.993,15			EC	33.795,96
		CS	369.367,23	TP	294.519,95	FPV	2.912,00			TR	35.482,10
<i>MISSIONE</i>	<i>04 Istruzione e diritto allo studio</i>	RS	93.161,19	PR	74.373,44	R	-2.474,05	ECP	2.423.255,22	EP	16.313,70
		CP	3.325.610,13	PC	611.050,68	I	737.114,33			EC	126.063,65
		CS	3.253.530,74	TP	685.424,12	FPV	165.240,58			TR	142.377,35
<i>MISSIONE</i>	<i>05 Tutela e valorizzazione dei beni e delle attività culturali</i>	RS	25.011,59	PR	0,00	R	0,00	ECP	2.128.289,15	EP	25.011,59
		CP	2.210.010,00	PC	6.626,23	I	6.720,85			EC	94,62
		CS	2.160.021,59	TP	6.626,23	FPV	75.000,00			TR	25.106,21
<i>MISSIONE</i>	<i>06 Politiche giovanili, sport e tempo libero</i>	RS	30.300,99	PR	15.238,96	R	-1.275,12	ECP	553,62	EP	13.786,91
		CP	54.888,00	PC	39.656,33	I	54.334,38			EC	14.678,05
		CS	85.188,99	TP	54.895,29	FPV	0,00			TR	28.464,96
<i>MISSIONE</i>	<i>08 Assetto del territorio ed edilizia abitativa</i>	RS	77.920,30	PR	507,52	R	-5.217,18	ECP	3.131,00	EP	72.195,60
		CP	98.372,39	PC	33.601,84	I	85.741,39			EC	52.139,55
		CS	166.792,69	TP	34.109,36	FPV	9.500,00			TR	124.335,15

Comune di Nole

CONTO DEL BILANCIO (Anno 2019) - RIEPILOGO GENERALE DELLE SPESE PER MISSIONI

Allegato n.10 - Rendiconto della gestione

MISSIONE	DENOMINAZIONE	RESIDUI PASSIVI AL 1/1/2019 (RS)		PAGAMENTI IN C/RESIDUI (PR)		RIACCERTAMENTO RESIDUI (R)				RESIDUI PASSIVI DA ESERCIZI PRECEDENTI (EP=RS-PR+R)	
		PREVISIONI DEFINITIVE DI COMPETENZA (CP)		PAGAMENTI IN C/COMPETENZA (PC)		IMPEGNI (I)		ECONOMIE DI COMPETENZA (ECP=CP-I-FPV)		RESIDUI PASSIVI DA ESERCIZIO DI COMPET. (EC=I-PC)	
		PREVISIONI DEFINITIVE DI CASSA (CS)		TOTALE PAGAMENTI (TP=PR+PC)		FONDO PLURIENNALE VINCOLATO (FPV)				TOTALE RESIDUI PASSIVI DA RIPORTARE (TR=EP+EC)	
MISSIONE	09 Sviluppo sostenibile e tutela del territorio e dell'ambiente	RS	253.095,29	PR	87.170,63	R	-158.088,41	ECP	212.995,55	EP	7.836,25
		CP	1.066.698,34	PC	636.999,58	I	800.673,07			EC	163.673,49
		CS	1.266.763,91	TP	724.170,21	FPV	53.029,72			TR	171.509,74
MISSIONE	10 Trasporti e diritto alla mobilità	RS	99.069,43	PR	76.605,13	R	-15.360,69	ECP	2.502.464,55	EP	7.103,61
		CP	3.778.387,51	PC	598.719,19	I	715.480,41			EC	116.761,22
		CS	3.317.014,39	TP	675.324,32	FPV	560.442,55			TR	123.864,83
MISSIONE	11 Soccorso civile	RS	6.574,57	PR	6.424,57	R	0,00	ECP	1.626,80	EP	150,00
		CP	72.765,00	PC	63.446,78	I	71.138,20			EC	7.691,42
		CS	79.339,57	TP	69.871,35	FPV	0,00			TR	7.841,42
MISSIONE	12 Diritti sociali, politiche sociali e famiglia	RS	35.223,62	PR	17.600,55	R	-2.892,93	ECP	13.809,41	EP	14.730,14
		CP	1.444.286,48	PC	393.886,33	I	443.563,83			EC	49.677,50
		CS	492.596,86	TP	411.486,88	FPV	986.913,24			TR	64.407,64
MISSIONE	14 Sviluppo economico e competitività	RS	27.334,63	PR	15.251,99	R	-6.143,89	ECP	4.382,60	EP	5.938,75
		CP	25.959,60	PC	7.000,00	I	15.867,40			EC	8.867,40
		CS	47.584,63	TP	22.251,99	FPV	5.709,60			TR	14.806,15
MISSIONE	15 Politiche per il lavoro e la formazione professionale	RS	19.214,36	PR	15.767,40	R	-1.328,33	ECP	2.266,43	EP	2.118,63
		CP	25.000,00	PC	19.952,02	I	22.733,57			EC	2.781,55
		CS	44.214,36	TP	35.719,42	FPV	0,00			TR	4.900,18

Comune di Nole

CONTO DEL BILANCIO (Anno 2019) - RIEPILOGO GENERALE DELLE SPESE PER MISSIONI

Allegato n.10 - Rendiconto della gestione

MISSIONE	DENOMINAZIONE	RESIDUI PASSIVI AL 1/1/2019 (RS)		PAGAMENTI IN C/RESIDUI (PR)		RIACCERTAMENTO RESIDUI (R)			RESIDUI PASSIVI DA ESERCIZI PRECEDENTI (EP=RS-PR+R)		
		PREVISIONI DEFINITIVE DI COMPETENZA (CP)		PAGAMENTI IN C/COMPETENZA (PC)		IMPEGNI (I)		ECONOMIE DI COMPETENZA (ECP=CP-I-FPV)		RESIDUI PASSIVI DA ESERCIZIO DI COMPET. (EC=I-PC)	
		PREVISIONI DEFINITIVE DI CASSA (CS)		TOTALE PAGAMENTI (TP=PR+PC)		FONDO PLURIENNALE VINCOLATO (FPV)			TOTALE RESIDUI PASSIVI DA RIPORTARE (TR=EP+EC)		
MISSIONE	17 Energia e diversificazione delle fonti energetiche	RS	4.598,98	PR	2.538,89	R	-2.060,09	ECP	0,00	EP	0,00
		CP	19.000,00	PC	11.313,99	I	19.000,00			EC	7.686,01
		CS	23.598,98	TP	13.852,88	FPV	0,00			TR	7.686,01
MISSIONE	20 Fondi e accantonamenti	RS	0,00	PR	0,00	R	0,00	ECP	143.805,99	EP	0,00
		CP	143.805,99	PC	0,00	I	0,00			EC	0,00
		CS	33.221,90	TP	0,00	FPV	0,00			TR	0,00
MISSIONE	50 Debito pubblico	RS	0,00	PR	0,00	R	0,00	ECP	3,76	EP	0,00
		CP	253.938,00	PC	253.934,24	I	253.934,24			EC	0,00
		CS	253.938,00	TP	253.934,24	FPV	0,00			TR	0,00
MISSIONE	99 Servizi per conto terzi	RS	99.745,38	PR	69.464,61	R	0,00	ECP	425.109,98	EP	30.280,77
		CP	1.177.120,50	PC	682.305,08	I	752.010,52			EC	69.705,44
		CS	1.276.865,88	TP	751.769,69	FPV	0,00			TR	99.986,21
TOTALE MISSIONI		RS	1.627.986,96	PR	671.418,78	R	-231.632,95	ECP	10.139.901,32	EP	724.935,23
		CP	17.644.863,18	PC	4.735.400,95	I	5.563.454,17			EC	828.053,22
		CS	17.220.758,36	TP	5.406.819,73	FPV	1.941.507,69			TR	1.552.988,45
TOTALE GENERALE DELLE SPESE		RS	1.627.986,96	PR	671.418,78	R	-231.632,95	ECP	10.139.901,32	EP	724.935,23
		CP	17.644.863,18	PC	4.735.400,95	I	5.563.454,17			EC	828.053,22
		CS	17.220.758,36	TP	5.406.819,73	FPV	1.941.507,69			TR	1.552.988,45

Comune di Nole

CONTO DEL BILANCIO (Anno 2019) - RIEPILOGO GENERALE DELLE SPESE

Allegato n.10 - Rendiconto della gestione

TITOLO	DENOMINAZIONE	RESIDUI PASSIVI AL 1/1/2019 (RS)		PAGAMENTI IN C/RESIDUI (PR)		RIACCERTAMENTO RESIDUI (R)				RESIDUI PASSIVI DA ESERCIZI PRECEDENTI (EP=RS-PR+R)	
		PREVISIONI DEFINITIVE DI COMPETENZA (CP)		PAGAMENTI IN C/COMPETENZA (PC)		IMPEGNI (I)		ECONOMIE DI COMPETENZA (ECP=CP-I-FPV)		RESIDUI PASSIVI DA ESERCIZIO DI COMPET. (EC=I-PC)	
		PREVISIONI DEFINITIVE DI CASSA (CS)		TOTALE PAGAMENTI (TP=PR+PC)		FONDO PLURIENNALE VINCOLATO (FPV)				TOTALE RESIDUI PASSIVI DA RIPORTARE (TR=EP+EC)	
<i>DISAVANZO DI AMMINISTRAZIONE</i>		CP	0,00								
<i>DISAVANZO DERIVANTE DA DEBITO AUTORIZZATO E NON CONTRATTO</i>		CP	0,00								
<i>TITOLO</i>	<i>1 Spese correnti</i>	RS	607.112,40	PR	437.549,66	R	-72.247,31			EP	97.315,43
		CP	4.013.694,16	PC	2.962.853,16	I	3.562.298,37	ECP	382.603,79	EC	599.445,21
		CS	4.441.430,47	TP	3.400.402,82	FPV	68.792,00			TR	696.760,64
<i>TITOLO</i>	<i>2 Spese in conto capitale</i>	RS	371.129,18	PR	71.890,49	R	-159.385,64			EP	139.853,05
		CP	11.859.028,95	PC	911.368,58	I	1.070.271,15	ECP	8.916.042,11	EC	158.902,57
		CS	10.357.442,44	TP	983.259,07	FPV	1.872.715,69			TR	298.755,62
<i>TITOLO</i>	<i>3 Spese per incremento attività finanziarie</i>	RS	550.000,00	PR	92.514,02	R	0,00			EP	457.485,98
		CP	416.144,57	PC	0,00	I	0,00	ECP	416.144,57	EC	0,00
		CS	966.144,57	TP	92.514,02	FPV	0,00			TR	457.485,98
<i>TITOLO</i>	<i>4 Rimborso Prestiti</i>	RS	0,00	PR	0,00	R	0,00			EP	0,00
		CP	178.875,00	PC	178.874,13	I	178.874,13	ECP	0,87	EC	0,00
		CS	178.875,00	TP	178.874,13	FPV	0,00			TR	0,00
<i>TITOLO</i>	<i>7 Uscite per conto terzi e partite di giro</i>	RS	99.745,38	PR	69.464,61	R	0,00			EP	30.280,77
		CP	1.177.120,50	PC	682.305,08	I	752.010,52	ECP	425.109,98	EC	69.705,44
		CS	1.276.865,88	TP	751.769,69	FPV	0,00			TR	99.986,21

Comune di Nole

CONTO DEL BILANCIO (Anno 2019) - RIEPILOGO GENERALE DELLE SPESE

Allegato n.10 - Rendiconto della gestione

TITOLO	DENOMINAZIONE	RESIDUI PASSIVI AL 1/1/2019 (RS)	PAGAMENTI IN C/RESIDUI (PR)	RIACCERTAMENTO RESIDUI (R)		RESIDUI PASSIVI DA ESERCIZI PRECEDENTI (EP=RS-PR+R)
		PREVISIONI DEFINITIVE DI COMPETENZA (CP)	PAGAMENTI IN C/COMPETENZA (PC)	IMPEGNI (I)	ECONOMIE DI COMPETENZA (ECP=CP-I-FPV)	RESIDUI PASSIVI DA ESERCIZIO DI COMPET. (EC=I-PC)
		PREVISIONI DEFINITIVE DI CASSA (CS)	TOTALE PAGAMENTI (TP=PR+PC)	FONDO PLURIENNALE VINCOLATO (FPV)		TOTALE RESIDUI PASSIVI DA RIPORTARE (TR=EP+EC)

<i>TOTALE TITOLI</i>		RS	1.627.986,96	PR	671.418,78	R	-231.632,95			EP	724.935,23
		CP	17.644.863,18	PC	4.735.400,95	I	5.563.454,17	ECP	10.139.901,32	EC	828.053,22
		CS	17.220.758,36	TP	5.406.819,73	FPV	1.941.507,69			TR	1.552.988,45
<i>TOTALE GENERALE DELLE SPESE</i>		RS	1.627.986,96	PR	671.418,78	R	-231.632,95			EP	724.935,23
		CP	17.644.863,18	PC	4.735.400,95	I	5.563.454,17	ECP	10.139.901,32	EC	828.053,22
		CS	17.220.758,36	TP	5.406.819,73	FPV	1.941.507,69			TR	1.552.988,45

Comune di Nole

Allegato a) Risultato di amministrazione

PROSPETTO DIMOSTRATIVO DEL RISULTATO DI AMMINISTRAZIONE (Anno 2019)

		GESTIONE		
		RESIDUI	COMPETENZA	TOTALE
Fondo cassa al 1° gennaio 2019				2.034.046,01
RISCOSSIONI	(+)	1.835.564,52	4.378.261,38	6.213.825,90
PAGAMENTI	(-)	671.418,78	4.735.400,95	5.406.819,73
SALDO DI CASSA AL 31 DICEMBRE 2019	(=)			2.841.052,18
PAGAMENTI per azioni esecutive non regolarizzate al 31 dicembre 2019	(-)			0,00
FONDO DI CASSA AL 31 DICEMBRE 2019	(=)			2.841.052,18
RESIDUI ATTIVI	(+)	2.783.664,47	918.295,83	3.701.960,30
<i>di cui derivanti da accertamenti di tributi effettuati sulla base della stima del dipartimento delle finanze</i>				0,00
RESIDUI PASSIVI	(-)	724.935,23	828.053,22	1.552.988,45
FONDO PLURIENNALE VINCOLATO PER SPESE CORRENTI	(-)			68.792,00
FONDO PLURIENNALE VINCOLATO PER SPESE IN CONTO CAPITALE	(-)			1.872.715,69
RISULTATO DI AMMINISTRAZIONE AL 31 DICEMBRE 2019 (A)	(=)			3.048.516,34

Composizione del risultato di amministrazione al 31 dicembre 2019 :

Parte accantonata	
Fondo crediti di dubbia esigibilità al 31/12/2019	604.905,54
Accantonamento residui perenti al 31/12/2019 (solo per le regioni)	0,00
Fondo anticipazioni liquidità	0,00
Fondo perdite società partecipate	0,00
Fondo contenzioso	1.765.616,65
Altri accantonamenti	8.649,33
Totale parte accantonata (B)	2.379.171,52
Parte vincolata	
Vincoli derivanti da leggi e dai principi contabili	22.186,37
Vincoli derivanti da trasferimenti	304.393,57
Vincoli derivanti dalla contrazione di mutui	0,00
Vincoli formalmente attribuiti dall'ente	7.086,42
Altri vincoli	0,00
Totale parte vincolata (C)	333.666,36
Parte destinata agli investimenti	
Totale parte destinata agli investimenti (D)	123.704,77
Totale parte disponibile (E=A-B-C-D)	211.973,69
F) di cui Disavanzo da debito autorizzato e non contratto	0,00
Se E è negativo, tale importo è iscritto tra le spese del bilancio di previsione come disavanzo da ripianare	

Comune di Nole

Allegato a/1) Risultato di amministrazione - quote accantonate

ELENCO ANALITICO DELLE RISORSE ACCANTONATE NEL RISULTATO DI AMMINISTRAZIONE (Anno 2019)

Capitolo di spesa	Descrizione	Risorse accantonate al 1/1/2019	Risorse accantonate applicate al bilancio dell'esercizio 2019 (con segno -)	Risorse accantonate stanziare nella spesa del bilancio dell'esercizio 2019	Variazione degli accantonamenti che si prevede di effettuare in sede di rendiconto (con segno +/-)	Risorse accantonate nel risultato di amministrazione al 31/12/2019
		(a)	(b)	(c)	(d)	(e)=(a)+(b)+(c)+(d)
	Fondo anticipazioni liquidità	0,00 0,00 0,00 0,00 0,00 0,00 0,00 0,00 0,00 0,00 0,00 0,00 0,00 0,00 0,00 0,00 0,00 0,00 0,00 0,00	0,00 0,00 0,00 0,00 0,00 0,00 0,00 0,00 0,00 0,00 0,00 0,00 0,00 0,00 0,00 0,00 0,00 0,00 0,00 0,00	0,00 0,00 0,00 0,00 0,00 0,00 0,00 0,00 0,00 0,00 0,00 0,00 0,00 0,00 0,00 0,00 0,00 0,00 0,00 0,00	0,00 0,00 0,00 0,00 0,00 0,00 0,00 0,00 0,00 0,00 0,00 0,00 0,00 0,00 0,00 0,00 0,00 0,00 0,00 0,00	0,00 0,00 0,00 0,00 0,00 0,00 0,00 0,00 0,00 0,00 0,00 0,00 0,00 0,00 0,00 0,00 0,00 0,00 0,00 0,00
	TOTALE Fondo anticipazioni liquidità	0,00	0,00	0,00	0,00	0,00
	Fondo perdite società partecipate	0,00 0,00 0,00 0,00 0,00 0,00 0,00 0,00 0,00 0,00 0,00 0,00 0,00 0,00 0,00 0,00 0,00 0,00 0,00 0,00	0,00 0,00 0,00 0,00 0,00 0,00 0,00 0,00 0,00 0,00 0,00 0,00 0,00 0,00 0,00 0,00 0,00 0,00 0,00 0,00	0,00 0,00 0,00 0,00 0,00 0,00 0,00 0,00 0,00 0,00 0,00 0,00 0,00 0,00 0,00 0,00 0,00 0,00 0,00 0,00	0,00 0,00 0,00 0,00 0,00 0,00 0,00 0,00 0,00 0,00 0,00 0,00 0,00 0,00 0,00 0,00 0,00 0,00 0,00 0,00	0,00 0,00 0,00 0,00 0,00 0,00 0,00 0,00 0,00 0,00 0,00 0,00 0,00 0,00 0,00 0,00 0,00 0,00 0,00 0,00
	TOTALE Fondo perdite società partecipate	0,00	0,00	0,00	0,00	0,00
0.0000 - E.0.00.00.00.000	Fondo contenzioso Avanzo esercizi precedenti	1.765.616,65 0,00 0,00 0,00 0,00 0,00 0,00 0,00 0,00 0,00 0,00 0,00 0,00 0,00 0,00 0,00 0,00 0,00 0,00 0,00	0,00 0,00 0,00 0,00 0,00 0,00 0,00 0,00 0,00 0,00 0,00 0,00 0,00 0,00 0,00 0,00 0,00 0,00 0,00 0,00	0,00 0,00 0,00 0,00 0,00 0,00 0,00 0,00 0,00 0,00 0,00 0,00 0,00 0,00 0,00 0,00 0,00 0,00 0,00 0,00	0,00 0,00 0,00 0,00 0,00 0,00 0,00 0,00 0,00 0,00 0,00 0,00 0,00 0,00 0,00 0,00 0,00 0,00 0,00 0,00	1.765.616,65 0,00 0,00 0,00 0,00 0,00 0,00 0,00 0,00 0,00 0,00 0,00 0,00 0,00 0,00 0,00 0,00 0,00 0,00 0,00
	TOTALE Fondo contenzioso	1.765.616,65	0,00	0,00	0,00	1.765.616,65
20.02.1 - U.1.10.01.03.000	Fondo crediti di dubbia esigibilità Fondo crediti di dubbia esigibilità	365.113,47 0,00 0,00	0,00 0,00 0,00	0,00 0,00 0,00	239.792,07 0,00 0,00	604.905,54 0,00 0,00
	TOTALE Fondo crediti di dubbia esigibilità	365.113,47	0,00	0,00	239.792,07	604.905,54
	Accantonamento residui perenti (solo per le regioni)	0,00 0,00 0,00	0,00 0,00 0,00	0,00 0,00 0,00	0,00 0,00 0,00	0,00 0,00 0,00
	TOTALE Accantonamento residui perenti (solo per le regioni)	0,00	0,00	0,00	0,00	0,00

[illegible]

[illegible]

Totale quote accantonate riguardanti le risorse vincolate da legge (m/1)	0,00	0,00
Totale quote accantonate riguardanti le risorse vincolate da trasferimenti (m/2)	0,00	0,00
Totale quote accantonate riguardanti le risorse vincolate da finanziamenti (m/3)	0,00	0,00
Totale quote accantonate riguardanti le risorse vincolate dall'ente (m/4)	0,00	0,00
Totale quote accantonate riguardanti le risorse vincolate da altro (m/5)	0,00	0,00
Totale quote accantonate riguardanti le risorse vincolate (m=m/1+m/2+m/3+m/4+m/5)	0,00	0,00
Totale risorse vincolate da legge al netto di quelle che sono state oggetto di accantonamenti (n/1=1-m/1)	0,00	22.186,37
Totale risorse vincolate da trasferimenti al netto di quelle che sono state oggetto di accantonamenti (n/2=1/2-m/2)	486.571,72	304.393,57

Totale risorse vincolate da finanziamenti al netto di quelle che sono state oggetto di accantonamenti ($n/3=l/3-m/3$)	0,00	0,00
Totale risorse vincolate dall'Ente al netto di quelle che sono state oggetto di accantonamenti ($n/4=l/4-m/4$)	0,00	7.086,42
Totale risorse vincolate da altro al netto di quelle che sono state oggetto di accantonamenti ($n/5=l/5-m/5$)	0,00	0,00
Totale risorse vincolate al netto di quelle che sono state oggetto di accantonamenti ($n=l-m$)	486.571,72	333.666,36

Comune di Nole

Allegato a/3) Risultato di amministrazione - quote destinate

ELENCO ANALITICO DELLE RISORSE DESTINATE AGLI INVESTIMENTI NEL RISULTATO DI AMMINISTRAZIONE (Anno 2019)

[illegible]

				0,00	0,00	0,00	0,00	0,00	0,00
				0,00	0,00	0,00	0,00	0,00	0,00
				0,00	0,00	0,00	0,00	0,00	0,00
				0,00	0,00	0,00	0,00	0,00	0,00
				0,00	0,00	0,00	0,00	0,00	0,00
				0,00	0,00	0,00	0,00	0,00	0,00
TOTALE				109.492,68	2.172.774,38	706.995,18	1.480.625,08	-29.057,97	123.704,77
				Totale quote accantonate nel risultato di amministrazione riguardanti le risorse destinate agli investimenti (g)					0,00
				Totale risorse destinate nel risultato di amministrazione al netto di quelle che sono state oggetto di accantonamenti (h = Totale f - g)					123.704,77

Comune di Nole

Allegato b) al Rendiconto - Fondo pluriennale vincolato

COMPOSIZIONE PER MISSIONI E PROGRAMMI DEL FONDO PLURIENNALE VINCOLATO DELL'ESERCIZIO 2019 DEL BILANCIO (Anno 2019)

MISSIONI E PROGRAMMI		Fondo pluriennale vincolato al 31 dicembre dell'esercizio 2018	Spese impegnate negli esercizi precedenti e imputate all'esercizio 2019 e coperte dal fondo pluriennale vincolato	Riaccertamento degli impegni di cui alla lettera b) effettuata nel corso dell'esercizio 2019 (cd. economie di impegno)	Riaccertamento degli impegni di cui alla lettera b) effettuata nel corso dell'esercizio 2019 (cd. economie di impegno)	Quota del fondo pluriennale vincolato al 31 dicembre dell'esercizio 2018 riviata all'esercizio 2020 e successivi	Spese impegnate nell'esercizio 2019 con imputazione all'esercizio 2020 e coperte dal fondo pluriennale vincolato	Spese impegnate nell'esercizio 2019 con imputazione all'esercizio 2021 e coperte dal fondo pluriennale vincolato	Spese impegnate nell'esercizio 2019 con imputazione a esercizi successivi a quelli considerati nel bilancio pluriennale e coperte dal fondo pluriennale vincolato	Fondo pluriennale vincolato al 31 dicembre dell'esercizio 2019
		(a)	(b)	(c)	(d)	(e) = (a)-(b)-(c)-(d)	(f)	(g)	(h)	(i) = (e) + (f) + (g) + (h)
01	MISSIONE 1 - Servizi istituzionali, generali e di gestione									
01	Organi istituzionali	0,00	0,00	0,00	0,00	0,00	0,00	0,00	0,00	0,00
02	Segreteria generale	125.476,63	124.701,34	775,29	0,00	0,00	62.737,00	0,00	0,00	62.737,00
03	Gestione economica, finanziaria, programmazione, provveditorato	0,00	0,00	0,00	0,00	0,00	0,00	0,00	0,00	0,00
04	Gestione delle entrate tributarie e servizi fiscali	0,00	0,00	0,00	0,00	0,00	0,00	0,00	0,00	0,00
05	Gestione dei beni demaniali e patrimoniali	16.270,00	4.270,00	0,00	0,00	12.000,00	4.880,00	0,00	0,00	16.880,00
06	Ufficio tecnico	3.775,00	2.291,88	1.483,12	0,00	0,00	3.143,00	0,00	0,00	3.143,00
07	Elezioni e consultazioni popolari - Anagrafe e stato civile	0,00	0,00	0,00	0,00	0,00	0,00	0,00	0,00	0,00
08	Statistica e sistemi informativi	0,00	0,00	0,00	0,00	0,00	0,00	0,00	0,00	0,00
09	Assistenza tecnico-amministrativa agli enti locali	0,00	0,00	0,00	0,00	0,00	0,00	0,00	0,00	0,00
10	Risorse umane	0,00	0,00	0,00	0,00	0,00	0,00	0,00	0,00	0,00
11	Altri servizi generali	0,00	0,00	0,00	0,00	0,00	0,00	0,00	0,00	0,00
12	Politica regionale unitaria per i servizi istituzionali, generali e di gestione (solo per le Regioni)	0,00	0,00	0,00	0,00	0,00	0,00	0,00	0,00	0,00
TOTALE MISSIONE 1 - Servizi istituzionali e generali, di gestione e di controllo		145.521,63	131.263,22	2.258,41	0,00	12.000,00	70.760,00	0,00	0,00	82.760,00
02	MISSIONE 2 - Giustizia									
01	Uffici giudiziari	0,00	0,00	0,00	0,00	0,00	0,00	0,00	0,00	0,00
02	Casa circondariale e altri servizi	0,00	0,00	0,00	0,00	0,00	0,00	0,00	0,00	0,00
03	Politica regionale unitaria per la giustizia (solo per le Regioni)	0,00	0,00	0,00	0,00	0,00	0,00	0,00	0,00	0,00
TOTALE MISSIONE 2 - Giustizia		0,00	0,00	0,00	0,00	0,00	0,00	0,00	0,00	0,00
03	MISSIONE 3 - Ordine pubblico e sicurezza									
01	Polizia locale e amministrativa	3.600,00	1.511,01	2.088,99	0,00	0,00	2.912,00	0,00	0,00	2.912,00
02	Sistema integrato di sicurezza urbana	0,00	0,00	0,00	0,00	0,00	0,00	0,00	0,00	0,00
03	Politica regionale unitaria per l'ordine pubblico e la sicurezza (solo per le Regioni)	0,00	0,00	0,00	0,00	0,00	0,00	0,00	0,00	0,00
TOTALE MISSIONE 3 - Ordine pubblico e sicurezza		3.600,00	1.511,01	2.088,99	0,00	0,00	2.912,00	0,00	0,00	2.912,00
04	MISSIONE 4 - Istruzione e diritto allo studio									
01	Istruzione prescolastica	0,00	0,00	0,00	0,00	0,00	1.705,27	0,00	0,00	1.705,27
02	Altri ordini di istruzione non universitari	97.303,96	86.759,22	5.240,78	0,00	5.303,96	0,00	0,00	0,00	5.303,96
03	Edilizia scolastica (solo per le Regioni)	0,00	0,00	0,00	0,00	0,00	0,00	0,00	0,00	0,00
04	Istruzione universitaria	0,00	0,00	0,00	0,00	0,00	0,00	0,00	0,00	0,00
05	Istruzione tecnica superiore	0,00	0,00	0,00	0,00	0,00	0,00	0,00	0,00	0,00
06	Servizi ausiliari all'istruzione	0,00	0,00	0,00	0,00	0,00	158.231,35	0,00	0,00	158.231,35
07	Diritto allo studio	0,00	0,00	0,00	0,00	0,00	0,00	0,00	0,00	0,00
08	Politica regionale unitaria per l'istruzione e il diritto allo studio (solo per le Regioni)	0,00	0,00	0,00	0,00	0,00	0,00	0,00	0,00	0,00
TOTALE MISSIONE 4 - Istruzione e diritto allo studio		97.303,96	86.759,22	5.240,78	0,00	5.303,96	159.936,62	0,00	0,00	165.240,58
05	MISSIONE 5 - Tutela e valorizzazione dei beni e delle attività culturali									
01	Valorizzazione dei beni di interesse storico.	75.000,00	0,00	0,00	0,00	75.000,00	0,00	0,00	0,00	75.000,00
02	Attività culturali e interventi diversi nel settore culturale	0,00	0,00	0,00	0,00	0,00	0,00	0,00	0,00	0,00
03	Politica regionale unitaria per la tutela dei beni e delle attività culturali (solo per le Regioni)	0,00	0,00	0,00	0,00	0,00	0,00	0,00	0,00	0,00
TOTALE MISSIONE 5 - Tutela e valorizzazione dei beni e delle attività culturali		75.000,00	0,00	0,00	0,00	75.000,00	0,00	0,00	0,00	75.000,00
06	MISSIONE 6 - Politiche giovanili, sport e tempo libero									
01	Sport e tempo libero	0,00	0,00	0,00	0,00	0,00	0,00	0,00	0,00	0,00
02	Giovani	0,00	0,00	0,00	0,00	0,00	0,00	0,00	0,00	0,00
03	Politica regionale unitaria per i giovani, lo sport e il tempo libero (solo per le Regioni)	0,00	0,00	0,00	0,00	0,00	0,00	0,00	0,00	0,00
TOTALE MISSIONE 6 - Politiche giovanili, sport e tempo libero		0,00	0,00	0,00	0,00	0,00	0,00	0,00	0,00	0,00
07	MISSIONE 7 - Turismo									
01	Sviluppo e valorizzazione del turismo	0,00	0,00	0,00	0,00	0,00	0,00	0,00	0,00	0,00
02	Politica regionale unitaria per il turismo (solo per le Regioni)	0,00	0,00	0,00	0,00	0,00	0,00	0,00	0,00	0,00
TOTALE MISSIONE 7 - Turismo		0,00	0,00	0,00	0,00	0,00	0,00	0,00	0,00	0,00
08	MISSIONE 8 - Assetto del territorio ed edilizia abitativa									
01	Urbanistica assetto del territorio	52.872,39	43.372,39	0,00	0,00	9.500,00	0,00	0,00	0,00	9.500,00
02	Edilizia residenziale pubblica e locale e piani di edilizia economico popolare	0,00	0,00	0,00	0,00	0,00	0,00	0,00	0,00	0,00
03	Politica regionale unitaria per l'assetto del territorio e l'edilizia abitativa (solo per le Regioni)	0,00	0,00	0,00	0,00	0,00	0,00	0,00	0,00	0,00
TOTALE MISSIONE 8 - Assetto del territorio ed edilizia abitativa		52.872,39	43.372,39	0,00	0,00	9.500,00	0,00	0,00	0,00	9.500,00
09	MISSIONE 9 - Sviluppo sostenibile e tutela del territorio e dell'ambiente									
01	Difesa del suolo	0,00	0,00	0,00	0,00	0,00	0,00	0,00	0,00	0,00
02	Tutela, valorizzazione e recupero ambientale	31.890,80	31.890,80	0,00	0,00	0,00	20.000,00	0,00	0,00	20.000,00
03	Rifiuti	0,00	0,00	0,00	0,00	0,00	0,00	0,00	0,00	0,00
04	Servizio idrico integrato	0,00	0,00	0,00	0,00	0,00	0,00	0,00	0,00	0,00
05	Aree protette, parchi naturali, protezione naturalistica e forestazione	0,00	0,00	0,00	0,00	0,00	0,00	0,00	0,00	0,00
06	Tutela e valorizzazione delle risorse idriche	51.928,66	18.898,94	0,00	0,00	33.029,72	0,00	0,00	0,00	33.029,72
07	Sviluppo sostenibile territorio montano piccoli Comuni	0,00	0,00	0,00	0,00	0,00	0,00	0,00	0,00	0,00
08	Qualità dell'aria e riduzione dell'inquinamento	0,00	0,00	0,00	0,00	0,00	0,00	0,00	0,00	0,00
09	Politica regionale unitaria per lo sviluppo sostenibile e la tutela del territorio e l'ambiente (solo per le Regioni)	0,00	0,00	0,00	0,00	0,00	0,00	0,00	0,00	0,00
TOTALE MISSIONE 9 - Sviluppo sostenibile e tutela del territorio e dell'ambiente		83.819,46	50.789,74	0,00	0,00	33.029,72	20.000,00	0,00	0,00	53.029,72
10	MISSIONE 10 - Trasporti e diritto alla mobilità									
01	Trasporto ferroviario	0,00	0,00	0,00	0,00	0,00	0,00	0,00	0,00	0,00
02	Trasporto pubblico locale	0,00	0,00	0,00	0,00	0,00	0,00	0,00	0,00	0,00
03	Trasporto per vie d'acqua	0,00	0,00	0,00	0,00	0,00	0,00	0,00	0,00	0,00
04	Altre modalità di trasporto	0,00	0,00	0,00	0,00	0,00	0,00	0,00	0,00	0,00
05	Viabilità e infrastrutture stradali	587.664,68	230.969,79	11.231,60	0,00	345.463,29	214.979,26	0,00	0,00	560.442,55
06	Politica regionale unitaria per i trasporti e il diritto alla mobilità (solo per le Regioni)	0,00	0,00	0,00	0,00	0,00	0,00	0,00	0,00	0,00
TOTALE MISSIONE 10 - Trasporti e diritto alla mobilità		587.664,68	230.969,79	11.231,60	0,00	345.463,29	214.979,26	0,00	0,00	560.442,55
11	MISSIONE 11 - Soccorso civile									
01	Sistema di protezione civile	0,00	0,00	0,00	0,00	0,00	0,00	0,00	0,00	0,00

COMPOSIZIONE PER MISSIONI E PROGRAMMI DEL FONDO PLURIENNALE VINCOLATO DELL'ESERCIZIO 2019 DEL BILANCIO (Anno 2019)

MISSIONI E PROGRAMMI		Fondo pluriennale vincolato al 31 dicembre dell'esercizio 2018	Spese impegnate negli esercizi precedenti e imputate all'esercizio 2019 e coperte dal fondo pluriennale vincolato	Riaccertamento degli impegni di cui alla lettera b) effettuata nel corso dell'esercizio 2019 (cd. economie di impegno)	Riaccertamento degli impegni di cui alla lettera b) effettuata nel corso dell'esercizio 2019 (cd. economie di impegno)	Quota del fondo pluriennale vincolato al 31 dicembre dell'esercizio 2018 rinnviata all'esercizio 2020 e successivi	Spese impegnate nell'esercizio 2019 con imputazione all'esercizio 2020 e coperte dal fondo pluriennale vincolato	Spese impegnate nell'esercizio 2019 con imputazione all'esercizio 2021 e coperte dal fondo pluriennale vincolato	Spese impegnate nell'esercizio 2019 con imputazione a esercizi successivi a quelli considerati nel bilancio pluriennale e coperte dal fondo pluriennale vincolato	Fondo pluriennale vincolato al 31 dicembre dell'esercizio 2019
		(a)	(b)	(c)	(d)	(e) = (a)-(b)-(c)-(d)-(e)	(f)	(g)	(h)	(i) = (c) + (d) + (e) + (f)
02	Interventi a seguito di calamità naturali	0,00	0,00	0,00	0,00	0,00	0,00	0,00	0,00	0,00
03	Politica regionale unitaria per il soccorso e la protezione civile(solo per le Regioni)	0,00	0,00	0,00	0,00	0,00	0,00	0,00	0,00	0,00
TOTALE MISSIONE 11 - Soccorso civile		0,00	0,00	0,00	0,00	0,00	0,00	0,00	0,00	0,00
12	MISSIONE 12 - Diritti sociali, politiche sociali e famiglia									
01	Interventi per l'infanzia e per i minor	686.154,40	102.802,18	0,00	0,00	583.352,22	0,00	0,00	0,00	583.352,22
02	Interventi per la disabilità	0,00	0,00	0,00	0,00	0,00	0,00	0,00	0,00	0,00
03	Interventi per gli anziani	0,00	0,00	0,00	0,00	0,00	0,00	0,00	0,00	0,00
04	Interventi per soggetti a rischio di esclusione sociali	0,00	0,00	0,00	0,00	0,00	0,00	0,00	0,00	0,00
05	Interventi per le famiglie	0,00	0,00	0,00	0,00	0,00	0,00	0,00	0,00	0,00
06	Interventi per il diritto alla casa	0,00	0,00	0,00	0,00	0,00	0,00	0,00	0,00	0,00
7	Programmazione e governo della rete dei servizi sociosanitari e sociali	0,00	0,00	0,00	0,00	0,00	0,00	0,00	0,00	0,00
8	Cooperazione e associazionismo	0,00	0,00	0,00	0,00	0,00	0,00	0,00	0,00	0,00
9	Servizio necroscopico e cimiteriale	415.686,75	12.125,73	0,00	0,00	403.561,02	0,00	0,00	0,00	403.561,02
10	Politica regionale unitaria per i diritti sociali e la famiglia(solo per le Regioni)	0,00	0,00	0,00	0,00	0,00	0,00	0,00	0,00	0,00
TOTALE MISSIONE 12 - Diritti sociali, politiche sociali e famiglia		1.101.841,15	114.927,91	0,00	0,00	986.913,24	0,00	0,00	0,00	986.913,24
13	MISSIONE 13 - Tutela della salute									
01	Servizio sanitario regionale - finanziamento ordinario corrente per la garanzia dei LEA	0,00	0,00	0,00	0,00	0,00	0,00	0,00	0,00	0,00
02	Servizio sanitario regionale - finanziamento aggiuntivo corrente per livelli di assistenza superiori ai LEA	0,00	0,00	0,00	0,00	0,00	0,00	0,00	0,00	0,00
03	Servizio sanitario regionale - finanziamento aggiuntivo corrente per la copertura dello squilibrio di bilancio corrente	0,00	0,00	0,00	0,00	0,00	0,00	0,00	0,00	0,00
04	Servizio sanitario regionale - ripiano di disavanzi sanitari relativi ad esercizi pregressi	0,00	0,00	0,00	0,00	0,00	0,00	0,00	0,00	0,00
05	Servizio sanitario regionale - investimenti sanitari	0,00	0,00	0,00	0,00	0,00	0,00	0,00	0,00	0,00
06	Servizio sanitario regionale - restituzione maggiori gettiti SSN	0,00	0,00	0,00	0,00	0,00	0,00	0,00	0,00	0,00
07	Ulteriori spese in materia sanitari	0,00	0,00	0,00	0,00	0,00	0,00	0,00	0,00	0,00
08	Politica regionale unitaria per la tutela della salute (solo per le Regioni)	0,00	0,00	0,00	0,00	0,00	0,00	0,00	0,00	0,00
TOTALE MISSIONE 13 - Tutela della salute		0,00	0,00	0,00	0,00	0,00	0,00	0,00	0,00	0,00
14	MISSIONE 14 - Sviluppo economico e competitività									
01	Industria, e PMI e Artigianato	0,00	0,00	0,00	0,00	0,00	0,00	0,00	0,00	0,00
02	Commercio - reti distributive - tutela dei consumatori	0,00	0,00	0,00	0,00	0,00	0,00	0,00	0,00	0,00
3	Ricerca e innovazione	0,00	0,00	0,00	0,00	0,00	0,00	0,00	0,00	0,00
4	Reti e altri servizi di pubblica utilità	5.709,60	0,00	0,00	0,00	5.709,60	0,00	0,00	0,00	5.709,60
05	Politica regionale unitaria per lo sviluppo economico e la competitività (solo per le Regioni)	0,00	0,00	0,00	0,00	0,00	0,00	0,00	0,00	0,00
TOTALE MISSIONE 14 - Sviluppo economico e competitività		5.709,60	0,00	0,00	0,00	5.709,60	0,00	0,00	0,00	5.709,60
15	MISSIONE 15 - Politiche per il lavoro e la formazione professionale									
01	Servizi per lo sviluppo del mercato del lavoro	0,00	0,00	0,00	0,00	0,00	0,00	0,00	0,00	0,00
02	Formazione professionale	0,00	0,00	0,00	0,00	0,00	0,00	0,00	0,00	0,00
03	Sostegno all'occupazione	0,00	0,00	0,00	0,00	0,00	0,00	0,00	0,00	0,00
04	Politica regionale unitaria per il lavoro e la formazione professionale (solo per le Regioni)	0,00	0,00	0,00	0,00	0,00	0,00	0,00	0,00	0,00
TOTALE MISSIONE 15 - Politiche per il lavoro e la formazione professionale		0,00	0,00	0,00	0,00	0,00	0,00	0,00	0,00	0,00
16	MISSIONE 16 - Agricoltura, politiche agroalimentari e pesca									
01	Sviluppo del settore agricolo e del sistema agroalimentare	0,00	0,00	0,00	0,00	0,00	0,00	0,00	0,00	0,00
02	Caccia e pesca	0,00	0,00	0,00	0,00	0,00	0,00	0,00	0,00	0,00
03	Politica regionale unitaria per l'agricoltura, i sistemi agroalimentari, la caccia e la pesca (solo per le Regioni)	0,00	0,00	0,00	0,00	0,00	0,00	0,00	0,00	0,00
TOTALE MISSIONE 16 - Agricoltura, politiche agroalimentari e pesca		0,00	0,00	0,00	0,00	0,00	0,00	0,00	0,00	0,00
17	MISSIONE 17 - Energia e diversificazione delle fonti energetiche									
1	Fonti energetiche	0,00	0,00	0,00	0,00	0,00	0,00	0,00	0,00	0,00
02	Politica regionale unitaria per l'energia e la diversificazione delle font energetiche (solo per le Regioni)	0,00	0,00	0,00	0,00	0,00	0,00	0,00	0,00	0,00
TOTALE MISSIONE 17 - Energia e diversificazione delle fonti energetiche		0,00	0,00	0,00	0,00	0,00	0,00	0,00	0,00	0,00
18	MISSIONE 18 - Relazioni con le altre autonomie territoriali e locali									
01	Relazioni finanziarie con le altre autonomie territoriali	0,00	0,00	0,00	0,00	0,00	0,00	0,00	0,00	0,00
02	Politica regionale unitaria per le relazioni con le altre autonomie territoriali e locali (solo per le Regioni)	0,00	0,00	0,00	0,00	0,00	0,00	0,00	0,00	0,00
TOTALE MISSIONE 18 - Relazioni con le altre autonomie territoriali e locali		0,00	0,00	0,00	0,00	0,00	0,00	0,00	0,00	0,00
19	MISSIONE 19 - Relazioni internazionali									
01	Relazioni internazionali e Cooperazione allo sviluppo	0,00	0,00	0,00	0,00	0,00	0,00	0,00	0,00	0,00
02	Cooperazione territoriale (solo per le Regioni)	0,00	0,00	0,00	0,00	0,00	0,00	0,00	0,00	0,00
TOTALE MISSIONE 19 - Relazioni internazionali		0,00	0,00	0,00	0,00	0,00	0,00	0,00	0,00	0,00
TOTALE		2.153.332,87	659.593,28	20.819,78	0,00	1.472.919,81	468.587,88	0,00	0,00	1.941.507,69

Comune di Nole

Allegato c) - Fondo crediti di dubbia esigibilità

COMPOSIZIONE DELL'ACCANTONAMENTO AL FONDO CREDITI DI DUBBIA ESIGIBILITA' E AL FONDO SVALUTAZIONE CREDITI (Anno 2019)

TIPOLOGIA	DENOMINAZIONE	RESIDUI ATTIVI FORMATI NELL'ESERCIZIO CUI SI RIFERISCE IL RENDICONTO (a)	RESIDUI ATTIVI DEGLI ESERCIZI PRECEDENTI (b)	TOTALE RESIDUI ATTIVI (c) = (a) + (b)	IMPORTO MINIMO DEL FONDO (d)	FONDO CREDITI DI DUBBIA ESIGIBILITA' (e)	% di accantonamento al fondo crediti di dubbia esigibilità (f) = (e) / (c)
	ENTRATE CORRENTI DI NATURA TRIBUTARIA, CONTRIBUTIVA E PEREQUATIVA						
1010100	Tipologia 101: Imposte, tasse e proventi assimilati di cui accertati per cassa sulla base del principio contabile 3.7	412.960,85 0,00	194.531,63 0,00	607.492,48 0,00	243.554,31 0,00	243.554,31	40,09%
	Tipologia 101: Imposte, tasse e proventi assimilati non accertati per cassa	412.960,85	194.531,63	607.492,48	243.554,31	243.554,31	40,09%
1010200	Tipologia 102: Tributi destinati al finanziamento della sanità (solo per le Regioni) di cui accertati per cassa sulla base del principio contabile 3.7	0,00 0,00	0,00 0,00	0,00 0,00	0,00 0,00	0,00	0,00%
	Tipologia 102: Tributi destinati al finanziamento della sanità non accertati per cassa	0,00	0,00	0,00	0,00	0,00	0,00%
1010300	Tipologia 103: Tributi devoluti e regolati alle autonomie speciali (solo per le Regioni) di cui accertati per cassa sulla base del principio contabile 3.7	0,00 0,00	0,00 0,00	0,00 0,00	0,00 0,00	0,00	0,00%
	Tipologia 103: Tributi devoluti e regolati alle autonomie speciali non accertati per cassa	0,00	0,00	0,00	0,00	0,00	0,00%
1010400	Tipologia 104: Compartecipazioni di tributi	0,00	0,00	0,00	0,00	0,00	0,00%
1030100	Tipologia 301: Fondi perequativi da Amministrazioni Centrali	0,00	0,00	0,00	0,00	0,00	0,00%
1030200	Tipologia 302: Fondi perequativi dalla Regione o Provincia autonoma (solo per gli Enti locali)	0,00	0,00	0,00	0,00	0,00	0,00%
1000000	TOTALE TITOLO 1	412.960,85	194.531,63	607.492,48	243.554,31	243.554,31	40,09%
	TRASFERIMENTI CORRENTI						
2010100	Tipologia 101: Trasferimenti correnti da Amministrazioni pubbliche	39.858,44	10.908,59	50.767,03	-	-	-
2010200	Tipologia 102: Trasferimenti correnti da Famiglie	0,00	0,00	0,00	0,00	0,00	0,00%
2010300	Tipologia 103: Trasferimenti correnti da Imprese	14.690,82	0,00	14.690,82	0,00	0,00	0,00%
2010400	Tipologia 104: Trasferimenti correnti da Istituzioni Sociali Private	0,00	0,00	0,00	0,00	0,00	0,00%
2010500	Tipologia 105: Trasferimenti correnti dall'Unione Europea e dal Resto del Mondo Trasferimenti correnti dall'Unione Europea Trasferimenti correnti dal Resto del Mondo	0,00 0,00 0,00	0,00 0,00 0,00	0,00 0,00 0,00	- - 0,00	- - 0,00	- - 0,00%
2000000	TOTALE TITOLO 2	54.549,26	10.908,59	65.457,85	0,00	0,00	
	ENTRATE EXTRATRIBUTARIE						
3010000	Tipologia 100: Vendita di beni e servizi e proventi derivanti dalla gestione dei beni	48.634,74	41.070,66	89.705,40	35.247,67	35.247,67	39,29%
3020000	Tipologia 200: Proventi derivanti dall'attività di controllo e repressione delle irregolarità e degli illeciti	36.174,53	350.010,92	386.185,45	325.720,16	325.720,16	84,34%
3030000	Tipologia 300: Interessi attivi	0,00	0,00	0,00	0,00	0,00	0,00%
3040000	Tipologia 400: Altre entrate da redditi da capitale	0,00	0,00	0,00	0,00	0,00	0,00%
3050000	Tipologia 500: Rimborsi e altre entrate correnti	120.610,79	757.926,25	878.537,04	383,40	383,40	0,04%
3000000	TOTALE TITOLO 3	205.420,06	1.149.007,83	1.354.427,89	361.351,23	361.351,23	
	ENTRATE IN CONTO CAPITALE						
4010000	Tipologia 100: Tributi in conto capitale	0,00	0,00	0,00	0,00	0,00	0,00%
4020000	Tipologia 200: Contributi agli investimenti Contributi agli investimenti da amministrazioni pubbliche Contributi agli investimenti da UE Tipologia 200: Contributi agli investimenti al netto dei contributi da PA e da UE	175.000,00 70.000,00 0,00 105.000,00	100.588,24 35.588,24 0,00 65.000,00	275.588,24 105.588,24 0,00 170.000,00	0,00 - - 0,00	0,00 - - 0,00	0,00% - - 0,00%
4030000	Tipologia 300: Altri trasferimenti in conto capitale Altri trasferimenti in conto capitale da amministrazioni pubbliche Altri trasferimenti in conto capitale da UE Tipologia 300: Altri trasferimenti in conto capitale al netto dei trasferimenti da PA e da UE	0,00 0,00 0,00 0,00	287.303,88 287.303,88 0,00 0,00	287.303,88 287.303,88 0,00 0,00	0,00 - - 0,00	0,00 - - 0,00	0,00% - - 0,00%
4040000	Tipologia 400: Entrate da alienazione di beni materiali e immateriali	0,00	110.200,00	110.200,00	0,00	0,00	0,00%
4050000	Tipologia 500: Altre entrate in conto capitale	0,00	0,00	0,00	0,00	0,00	0,00%
4000000	TOTALE TITOLO 4	175.000,00	498.092,12	673.092,12	0,00	0,00	
	ENTRATE DA RIDUZIONE DI ATTIVITA' FINANZIARIE						
5010000	Tipologia 100: Alienazione di attività finanziarie	0,00	0,00	0,00	0,00	0,00	0,00%
5020000	Tipologia 200: Riscossione crediti di breve termine	0,00	0,00	0,00	0,00	0,00	0,00%
5030000	Tipologia 300: Riscossione crediti di medio-lungo termine	0,00	0,00	0,00	0,00	0,00	0,00%
5040000	Tipologia 400: Altre entrate per riduzione di attività finanziarie	0,00	457.485,98	457.485,98	0,00	0,00	0,00%
5000000	TOTALE TITOLO 5	0,00	457.485,98	457.485,98	0,00	0,00	
	TOTALE GENERALE	847.930,17	2.310.026,15	3.157.956,32	604.905,54	604.905,54	19,15%
	DI CUI FONDO CREDITI DI DUBBIA ESIGIBILITA' IN C/CAPITALE	175.000,00	498.092,12	673.092,12	0,00	0,00	0,00%
	DI CUI FONDO CREDITI DI DUBBIA ESIGIBILITA' DI PARTE CORRENTE	672.930,17	1.811.934,03	2.484.864,20	604.905,54	604.905,54	24,34%

COMPOSIZIONE FONDO SVALUTAZIONE CREDITI	TOTALE CREDITI	FONDO SVALUTAZIONE CREDITI
RESIDUI ATTIVI NEL CONTO DEL BILANCIO	3.157.956,32	604.905,54
CREDITI STRALCIATI DAL CONTO DEL BILANCIO	0,00	0,00
ACCERTAMENTI IMPUTATI AGLI ESERCIZI SUCCESSIVI A QUELLO CUI IL RENDICONTO SI RIFERISCE	0,00	0,00
TOTALE	3.157.956,32	604.905,54

Comune di Nole

PROSPETTO DELLE ENTRATE DI BILANCIO PER TITOLI, TIPOLOGIE E CATEGORIE (Anno 2019)

Allegato d) al Rendiconto - Entrate per categorie

TITOLO TIPOLOGIA CATEGORIA	DENOMINAZIONE	ACCERTAMENTI	di cui entrate accertate non ricorrenti	RISCOSSIONI IN C/COMPETENZA	RISCOSSIONI IN C/RESIDUI
	ENTRATE CORRENTI DI NATURA TRIBUTARIA, CONTRIBUTIVA E PEREQUATIVA				
1010100	Tipologia 101: Imposte tasse e proventi assimilati				
1010106	Imposta municipale propria	922.074,18	119.822,56	841.318,80	21.266,26
1010108	Imposta comunale sugli immobili (ICI)	2.001,94	2.001,94	694,26	0,00
1010116	Addizionale comunale IRPEF	530.634,60	0,00	397.591,88	145.198,78
1010139	Imposta sulle assicurazioni RC auto	0,00	0,00	0,00	0,00
1010140	Imposta di iscrizione al pubblico registro automobilistico (PRA)	0,00	0,00	0,00	0,00
1010141	Imposta di soggiorno	0,00	0,00	0,00	0,00
1010149	Tasse sulle concessioni comunali	1.150,00	0,00	1.150,00	0,00
1010150	Tassa di circolazione dei veicoli a motore (tassa automobilistica)	0,00	0,00	0,00	0,00
1010151	Tassa smaltimento rifiuti solidi urbani	525.165,06	665,06	340.768,32	56.671,20
1010152	Tassa occupazione spazi e aree pubbliche	16.767,34	0,00	16.767,34	1.567,76
1010153	Imposta comunale sulla pubblicità e diritto sulle pubbliche affissioni	8.368,03	0,00	6.721,31	1.509,22
1010154	Imposta municipale secondaria	0,00	0,00	0,00	0,00
1010160	Tributo per l'esercizio delle funzioni di tutela, protezione e igiene dell'ambiente	0,00	0,00	0,00	0,00
1010161	Tributo comunale sui rifiuti e sui servizi	0,00	0,00	0,00	0,00
1010164	Diritti mattatoi	0,00	0,00	0,00	0,00
1010165	Diritti degli Enti provinciali turismo	0,00	0,00	0,00	0,00
1010168	Addizionale regionale sui canoni per le utenze di acque pubbliche	0,00	0,00	0,00	0,00
1010170	Proventi dei Casinò	0,00	0,00	0,00	0,00
1010176	Tributo per i servizi indivisibili (TASI)	182.696,33	22.696,33	170.884,72	0,00
1010195	Altre ritenute n.a.c.	0,00	0,00	0,00	0,00
1010196	Altre entrate su lotto, lotterie e altre attività di gioco n.a.c.	0,00	0,00	0,00	0,00
1010197	Altre accise n.a.c.	0,00	0,00	0,00	0,00
1010198	Altre imposte sostitutive n.a.c.	0,00	0,00	0,00	0,00
1010199	Altre imposte, tasse e proventi assimilati n.a.c.	0,00	0,00	0,00	0,00
1010100	Totale Tipologia 101: Imposte tasse e proventi assimilati	2.188.857,48	145.185,89	1.775.896,63	226.213,22
1010400	Tipologia 104: Compartecipazioni di tributi				
1010405	Compartecipazione IVA ai Comuni	0,00	0,00	0,00	0,00
1010406	Compartecipazione IRPEF ai Comuni	0,00	0,00	0,00	0,00
1010407	Compartecipazione IRPEF alle Province	0,00	0,00	0,00	0,00
1010408	Tributo provinciale deposito in discarica dei rifiuti solidi	0,00	0,00	0,00	0,00
1010498	Altre compartecipazioni alle province	0,00	0,00	0,00	0,00
1010499	Altre compartecipazioni a comuni	0,00	0,00	0,00	0,00
1010400	Totale Tipologia 104: Compartecipazioni di tributi	0,00	0,00	0,00	0,00
1030100	Tipologia 301: Fondi perequativi da Amministrazioni Centrali				
1030101	Fondi perequativi dallo Stato	494.860,80	0,00	494.860,80	0,00
1030100	Totale Tipologia 301: Fondi perequativi da Amministrazioni Centrali	494.860,80	0,00	494.860,80	0,00
1030200	Tipologia 302: Fondi perequativi dalla Regione o Provincia autonoma				
1030201	Fondi perequativi dalla Regione o Provincia autonoma	0,00	0,00	0,00	0,00
1030200	Totale Tipologia 302: Fondi perequativi dalla Regione o Provincia autonoma	0,00	0,00	0,00	0,00
1000000	TOTALE TITOLO I	2.683.718,28	145.185,89	2.270.757,43	226.213,22

Comune di Nole

PROSPETTO DELLE ENTRATE DI BILANCIO PER TITOLI, TIPOLOGIE E CATEGORIE (Anno 2019)

Allegato d) al Rendiconto - Entrate per categorie

TITOLO TIPOLOGIA CATEGORIA	DENOMINAZIONE	ACCERTAMENTI	di cui entrate accertate non ricorrenti	RISCOSSIONI IN C/COMPETENZA	RISCOSSIONI IN C/RESIDUI
	TRASFERIMENTI CORRENTI				
2010100	Tipologia 101: Trasferimenti correnti da Amministrazioni pubbliche				
2010101	Trasferimenti correnti da Amministrazioni Centrali	83.664,17	0,00	83.664,17	0,00
2010102	Trasferimenti correnti da Amministrazioni Locali	91.000,28	55.000,00	51.141,84	10.906,70
2010103	Trasferimenti correnti da Enti di Previdenza	0,00	0,00	0,00	0,00
2010104	Trasferimenti correnti da organismi interni e/o unità locali della amministrazione	0,00	0,00	0,00	0,00
2010100	Totale Tipologia 101: Trasferimenti correnti da Amministrazioni pubbliche	174.664,45	55.000,00	134.806,01	10.906,70
2010200	Tipologia 102: Trasferimenti correnti da Famiglie				
2010201	Trasferimenti correnti da Famiglie	0,00	0,00	0,00	0,00
2010200	Totale Tipologia 102: Trasferimenti correnti da Famiglie	0,00	0,00	0,00	0,00
2010300	Tipologia 103: Trasferimenti correnti da Imprese				
2010301	Sponsorizzazioni da imprese	0,00	0,00	0,00	0,00
2010302	Altri trasferimenti correnti da imprese	29.381,64	0,00	14.690,82	60.662,06
2010300	Totale Tipologia 103: Trasferimenti correnti da Imprese	29.381,64	0,00	14.690,82	60.662,06
2010400	Tipologia 104: Trasferimenti correnti da Istituzioni Sociali Private				
2010401	Trasferimenti correnti da Istituzioni Sociali Private	0,00	0,00	0,00	0,00
2010400	Totale Tipologia 104: Trasferimenti correnti da Istituzioni Sociali Private	0,00	0,00	0,00	0,00
2010500	Tipologia 105: Trasferimenti correnti dall'Unione Europea e dal Resto del Mondo				
2010501	Trasferimenti correnti dall'Unione Europea	0,00	0,00	0,00	0,00
2010502	Trasferimenti correnti dal Resto del Mondo	0,00	0,00	0,00	0,00
2010500	Totale Tipologia 105: Trasferimenti correnti dall'Unione Europea e dal Resto del Mondo	0,00	0,00	0,00	0,00
2000000	TOTALE TITOLO 2	204.046,09	55.000,00	149.496,83	71.568,76

Comune di Nole

PROSPETTO DELLE ENTRATE DI BILANCIO PER TITOLI, TIPOLOGIE E CATEGORIE (Anno 2019)
Allegato d) al Rendiconto - Entrate per categorie

TITOLO	DENOMINAZIONE	ACCERTAMENTI	di cui entrate accertate non ricorrenti	RISCOSSIONI IN C/COMPETENZA	RISCOSSIONI IN C/RESIDUI
TIPOLOGIA					
CATEGORIA					
	ENTRATE EXTRATRIBUTARIE				
3010000	Tipologia 100: Vendita di beni e servizi e proventi derivanti dalla gestione dei beni				
3010100	Vendita di beni	0,00	0,00	0,00	0,00
3010200	Entrate dalla vendita e dall'erogazione di servizi	420.926,41	0,00	397.889,61	7.280,88
3010300	Proventi derivanti dalla gestione dei beni	107.336,64	0,00	81.738,70	2.390,00
3010000	TotaleTipologia 100: Vendita di beni e servizi e proventi derivanti dalla gestione dei beni	528.263,05	0,00	479.628,31	9.670,88
3020000	Tipologia 200: Proventi derivanti dall'attività di controllo e repressione delle irregolarità e degli illeciti				
3020100	Entrate da amministrazioni pubbliche derivanti dall'attività di controllo e repressione delle irregolarità e degli illeciti	0,00	0,00	0,00	21.763,38
3020200	Entrate da famiglie derivanti dall'attività di controllo e repressione delle irregolarità e degli illeciti	456.500,00	456.500,00	420.325,47	14.979,44
3020300	Entrate da Imprese derivanti dall'attività di controllo e repressione delle irregolarità e degli illeciti	0,00	0,00	0,00	0,00
3020400	Entrate da Istituzioni Sociali Private derivanti dall'attività di controllo e repressione delle irregolarità e degli illeciti	0,00	0,00	0,00	0,00
3020000	TotaleTipologia 200: Proventi derivanti dall'attività di controllo e repressione delle irregolarità e degli illeciti	456.500,00	456.500,00	420.325,47	36.742,82
3030000	Tipologia 300: Interessi attivi				
3030100	Interessi attivi da titoli o finanziamenti a breve termine	0,00	0,00	0,00	0,00
3030200	Interessi attivi da titoli obbligazionari a medio - lungo termine	0,00	0,00	0,00	0,00
3030300	Altri interessi attivi	10,59	10,59	10,59	0,00
3030000	TotaleTipologia 300: Interessi attivi	10,59	10,59	10,59	0,00
3040000	Tipologia 400: Altre entrate da redditi da capitale				
3040100	Rendimenti da fondi comuni di investimento	0,00	0,00	0,00	0,00
3040200	Entrate derivanti dalla distribuzione di dividendi	12,12	12,12	12,12	0,00
3040300	Entrate derivanti dalla distribuzione di utili e avanzi	0,00	0,00	0,00	0,00
3049900	Altre entrate da redditi da capitale n.a.c.	0,00	0,00	0,00	0,00
3040000	TotaleTipologia 400: Altre entrate da redditi da capitale	12,12	12,12	12,12	0,00
3050000	Tipologia 500: Rimborsi e altre entrate correnti				
3050100	Indennizzi di assicurazione	0,00	0,00	0,00	0,00
3050200	Rimborsi in entrata	148.260,48	0,00	35.722,69	200.712,98
3059900	Altre entrate correnti n.a.c.	53.244,05	17.863,02	45.171,05	17.884,67
3050000	TotaleTipologia 500: Rimborsi e altre entrate correnti	201.504,53	17.863,02	80.893,74	218.597,65
3000000	TOTALE TITOLO 3	1.186.290,29	474.385,73	980.870,23	265.011,35

PROSPETTO DELLE ENTRATE DI BILANCIO PER TITOLI, TIPOLOGIE E CATEGORIE (Anno 2019)

Allegato d) al Rendiconto - Entrate per categorie

TITOLO TIPOLOGIA CATEGORIA	DENOMINAZIONE	ACCERTAMENTI	di cui entrate accertate non ricorrenti	RISCOSSIONI IN C/COMPETENZA	RISCOSSIONI IN C/RESIDUI
	ENTRATE IN CONTO CAPITALE				
4010000	Tipologia 100: Tributi in conto capitale				
4010100	Imposte da sanatorie e condoni	0,00	0,00	0,00	0,00
4010200	Altre imposte in conto capitale	0,00	0,00	0,00	0,00
4010000	Totale Tipologia 100: Tributi in conto capitale	0,00	0,00	0,00	0,00
4020000	Tipologia 200: Contributi agli investimenti				
4020100	Contributi agli investimenti da amministrazioni pubbliche	140.000,00	140.000,00	70.000,00	751.803,94
4020200	Contributi agli investimenti da Famiglie	0,00	0,00	0,00	0,00
4020300	Contributi agli investimenti da Imprese	158.198,89	158.198,89	53.198,89	0,00
4020400	Contributi agli investimenti da Istituzioni Sociali Private	0,00	0,00	0,00	0,00
4020500	Contributi agli investimenti dall'Unione Europea e dal Resto del Mondo	0,00	0,00	0,00	0,00
4020600	Contributi agli investimenti direttamente destinati al rimborso di prestiti da amministrazioni pubbliche	0,00	0,00	0,00	0,00
4020000	Totale Tipologia 200: Contributi agli investimenti	298.198,89	298.198,89	123.198,89	751.803,94
4030000	Tipologia 300: Altri trasferimenti in conto capitale				
4030100	Trasferimenti in conto capitale per assunzione di debiti dell'amministrazione da parte di amministrazioni pubbliche	0,00	0,00	0,00	0,00
4030200	Trasferimenti in conto capitale per assunzione di debiti dell'amministrazione da parte di Imprese	0,00	0,00	0,00	0,00
4030300	Trasferimenti in conto capitale per assunzione di debiti dell'amministrazione da parte dell'Unione Europea e del Resto del Mondo	0,00	0,00	0,00	0,00
4030400	Trasferimenti in conto capitale da parte di amministrazioni pubbliche per cancellazione di debiti dell'amministrazione	0,00	0,00	0,00	0,00
4030500	Trasferimenti in conto capitale da parte di Imprese per cancellazione di debiti dell'amministrazione	0,00	0,00	0,00	0,00
4030600	Trasferimenti in conto capitale da parte dell'Unione Europea e Resto del Mondo per cancellazione di debiti dell'amministrazione	0,00	0,00	0,00	0,00
4030700	Trasferimenti in conto capitale per ripiano disavanzi pregressi da amministrazioni pubbliche	0,00	0,00	0,00	0,00
4030800	Trasferimenti in conto capitale per ripiano disavanzi pregressi da Imprese	0,00	0,00	0,00	0,00
4030900	Trasferimenti in conto capitale per ripiano disavanzi pregressi dall'Unione Europea e dal Resto del Mondo	0,00	0,00	0,00	0,00
4031000	Altri trasferimenti in conto capitale da amministrazioni pubbliche	20.000,00	20.000,00	20.000,00	61.448,97
4031100	Altri trasferimenti in conto capitale da Famiglie	0,00	0,00	0,00	0,00
4031200	Altri trasferimenti in conto capitale da Imprese	0,00	0,00	0,00	0,00
4031300	Altri trasferimenti in conto capitale da Istituzioni Sociali Private	0,00	0,00	0,00	0,00
4031400	Altri trasferimenti in conto capitale dall'Unione Europea e dal Resto del Mondo	0,00	0,00	0,00	0,00
4030000	Totale Tipologia 300: Altri trasferimenti in conto capitale	20.000,00	20.000,00	20.000,00	61.448,97
4040000	Tipologia 400: Entrate da alienazione di beni materiali e immateriali				
4040100	Alienazione di beni materiali	45.740,00	0,00	45.740,00	247.950,00
4040200	Cessione di Terreni e di beni materiali non prodotti	0,00	0,00	0,00	0,00
4040300	Alienazione di beni immateriali	0,00	0,00	0,00	0,00
4040000	Totale Tipologia 400: Entrate da alienazione di beni materiali e immateriali	45.740,00	0,00	45.740,00	247.950,00
4050000	Tipologia 500: Altre entrate in conto capitale				
4050100	Permessi di costruire	106.553,14	0,00	106.553,14	0,00
4050200	Entrate derivanti da conferimento immobili a fondi immobiliari	0,00	0,00	0,00	0,00
4050300	Entrate in conto capitale dovute a rimborsi, recuperi e restituzioni di somme non dovute o incassate in eccesso	0,00	0,00	0,00	0,00
4050400	Altre entrate in conto capitale n.a.c.	0,00	0,00	0,00	0,00

Comune di Nole

PROSPETTO DELLE ENTRATE DI BILANCIO PER TITOLI, TIPOLOGIE E CATEGORIE (Anno 2019)
Allegato d) al Rendiconto - Entrate per categorie

Allegato d) al Rendiconto - Entrate per categorie

TITOLO TIPOLOGIA CATEGORIA	DENOMINAZIONE	ACCERTAMENTI	di cui entrate accertate non ricorrenti	RISCOSSIONI IN C/COMPETENZA	RISCOSSIONI IN C/RESIDUI
4050400	Altre entrate in conto capitale n.a.c.	0,00	0,00	0,00	0,00
4050000	Totale Tipologia 500: Altre entrate in conto capitale	106.553,14	0,00	106.553,14	0,00
4000000	TOTALE TITOLO 4	470.492,03	318.198,89	295.492,03	1.061.202,91

Comune di Nole

PROSPETTO DELLE ENTRATE DI BILANCIO PER TITOLI, TIPOLOGIE E CATEGORIE (Anno 2019)

Allegato d) al Rendiconto - Entrate per categorie

TITOLO TIPOLOGIA CATEGORIA	DENOMINAZIONE	ACCERTAMENTI	di cui entrate accertate non ricorrenti	RISCOSSIONI IN C/COMPETENZA	RISCOSSIONI IN C/RESIDUI
	ENTRATE DA RIDUZIONE DI ATTIVITÀ FINANZIARIE				
5010000	Tipologia 100: Alienazione di attività finanziarie				
5010100	Alienazione di partecipazioni	0,00	0,00	0,00	0,00
5010200	Alienazione di quote di fondi comuni di investimento	0,00	0,00	0,00	0,00
5010300	Alienazione di titoli obbligazionari a breve termine	0,00	0,00	0,00	0,00
5010400	Alienazione di titoli obbligazionari a medio-lungo termine	0,00	0,00	0,00	0,00
5010000	Totale Tipologia 100: Alienazione di attività finanziarie	0,00	0,00	0,00	0,00
5020000	Tipologia 200: Riscossione di crediti di breve termine				
5020100	Riscossione crediti di breve termine a tasso agevolato da Amministrazioni Pubbliche	0,00	0,00	0,00	0,00
5020200	Riscossione crediti di breve termine a tasso agevolato da Famiglie	0,00	0,00	0,00	0,00
5020300	Riscossione crediti di breve termine a tasso agevolato da Imprese	0,00	0,00	0,00	0,00
5020400	Riscossione crediti di breve termine a tasso agevolato da Istituzioni Sociali Private	0,00	0,00	0,00	0,00
5020500	Riscossione crediti di breve termine a tasso agevolato dall'Unione Europea e dal Resto del Mondo	0,00	0,00	0,00	0,00
5020600	Riscossione crediti di breve termine a tasso non agevolato da Amministrazione Pubbliche	0,00	0,00	0,00	0,00
5020700	Riscossione crediti di breve termine a tasso non agevolato da Famiglie	0,00	0,00	0,00	0,00
5020800	Riscossione crediti di breve termine a tasso non agevolato da Imprese	0,00	0,00	0,00	0,00
5020900	Riscossione crediti di breve termine a tasso non agevolato da Istituzioni Sociali Private	0,00	0,00	0,00	0,00
5021000	Riscossione crediti di breve termine a tasso non agevolato dall'Unione Europea e dal Resto del Mondo	0,00	0,00	0,00	0,00
5020000	Totale Tipologia 200: Riscossione di crediti di breve termine	0,00	0,00	0,00	0,00
5030000	Tipologia 300: Riscossione crediti di medio-lungo termine				
5030100	Riscossione crediti di medio-lungo termine a tasso agevolato da Amministrazioni Pubbliche	0,00	0,00	0,00	0,00
5030200	Riscossione crediti di medio-lungo termine a tasso agevolato da Famiglie	0,00	0,00	0,00	0,00
5030300	Riscossione crediti di medio-lungo termine a tasso agevolato da Imprese	0,00	0,00	0,00	0,00
5030400	Riscossione crediti di medio-lungo termine a tasso agevolato da Istituzioni Sociali Private	0,00	0,00	0,00	0,00
5030500	Riscossione crediti di medio-lungo termine a tasso agevolato dall'Unione Europea e dal Resto del Mondo	0,00	0,00	0,00	0,00
5030600	Riscossione crediti di medio-lungo termine a tasso non agevolato da Amministrazione Pubbliche	0,00	0,00	0,00	0,00
5030700	Riscossione crediti di medio-lungo termine a tasso non agevolato da Famiglie	0,00	0,00	0,00	0,00
5030800	Riscossione crediti di medio-lungo termine a tasso non agevolato da Imprese	0,00	0,00	0,00	0,00
5030900	Riscossione crediti di medio-lungo termine a tasso non agevolato da Istituzioni Sociali Private	0,00	0,00	0,00	0,00
5031000	Riscossione crediti di medio-lungo termine a tasso non agevolato dall'Unione Europea e dal Resto del Mondo	0,00	0,00	0,00	0,00
5031100	Riscossione crediti sorti a seguito di escussione di garanzie in favore di Amministrazioni Pubbliche	0,00	0,00	0,00	0,00
5031200	Riscossione crediti sorti a seguito di escussione di garanzie in favore di Famiglie	0,00	0,00	0,00	0,00
5031300	Riscossione crediti sorti a seguito di escussione di garanzie in favore di Imprese	0,00	0,00	0,00	0,00
5031400	Riscossione crediti sorti a seguito di escussione di garanzie in favore di Istituzioni Sociali Private	0,00	0,00	0,00	0,00
5031500	Riscossione crediti sorti a seguito di escussione di garanzie in favore dell'Unione Europea e del Resto del Mondo	0,00	0,00	0,00	0,00
5030000	Totale Tipologia 300: Riscossione crediti di medio-lungo termine	0,00	0,00	0,00	0,00

Comune di Nole

PROSPETTO DELLE ENTRATE DI BILANCIO PER TITOLI, TIPOLOGIE E CATEGORIE (Anno 2019)
Allegato d) al Rendiconto - Entrate per categorie

PROSPETTO DELLE ENTRATE DI BILANCIO PER TITOLI, TIPOLOGIE E CATEGORIE (Anno 2019)
Allegato d) al Rendiconto - Entrate per categorie

TITOLO TIPOLOGIA CATEGORIA	DENOMINAZIONE	ACCERTAMENTI	di cui entrate accertate non ricorrenti	RISCOSSIONI IN C/COMPETENZA	RISCOSSIONI IN C/RESIDUI
5040000	Tipologia 400: Altre entrate per riduzione di attività finanziarie				
5040100	Riduzione di altre attività finanziarie verso Amministrazioni Pubbliche	0,00	0,00	0,00	0,00
5040200	Riduzione di altre attività finanziarie verso Famiglie	0,00	0,00	0,00	0,00
5040300	Riduzione di altre attività finanziarie verso Imprese	0,00	0,00	0,00	0,00
5040400	Riduzione di altre attività finanziarie verso Istituzioni Sociali Private	0,00	0,00	0,00	0,00
5040500	Riduzione di altre attività finanziarie verso Unione Europea e Resto del Mondo	0,00	0,00	0,00	0,00
5040600	Prelevi dai conti di tesoreria statale diversi dalla Tesoreria Unica	0,00	0,00	0,00	0,00
5040700	Prelevi da depositi bancari	0,00	0,00	0,00	92.514,02
5040800	Entrate da derivati di ammortamento	0,00	0,00	0,00	0,00
5040000	TotaleTipologia 400: Altre entrate per riduzione di attività finanziarie	0,00	0,00	0,00	92.514,02
5000000	TOTALE TITOLO 5	0,00	0,00	0,00	92.514,02

Comune di Nole

PROSPETTO DELLE ENTRATE DI BILANCIO PER TITOLI, TIPOLOGIE E CATEGORIE (Anno 2019)**Allegato d) al Rendiconto - Entrate per categorie**

TITOLO TIPOLOGIA CATEGORIA	DENOMINAZIONE	ACCERTAMENTI	di cui entrate accertate non ricorrenti	RISCOSSIONI IN C/COMPETENZA	RISCOSSIONI IN C/RESIDUI
	ACCENSIONE PRESTITI				
6010000	Tipologia 100: Emissione di titoli obbligazionari				
6010100	Emissioni titoli obbligazionari a breve termine	0,00	0,00	0,00	0,00
6010200	Emissioni titoli obbligazionari a medio-lungo termine	0,00	0,00	0,00	0,00
6010000	Totale Tipologia 100: Emissione di titoli obbligazionari	0,00	0,00	0,00	0,00
6020000	Tipologia 200: Accensione Prestiti a breve termine				
6020100	Finanziamenti a breve termine	0,00	0,00	0,00	0,00
6020200	Anticipazioni	0,00	0,00	0,00	0,00
6020000	Totale Tipologia 200: Accensione Prestiti a breve termine	0,00	0,00	0,00	0,00
6030000	Tipologia 300: Accensione Mutui e altri finanziamenti a medio lungo termine				
6030100	Finanziamenti a medio lungo termine	0,00	0,00	0,00	92.514,02
6030200	Accensione prestiti da attualizzazione Contributi Pluriennali	0,00	0,00	0,00	0,00
6030300	Accensione prestiti a seguito di escussione di garanzie	0,00	0,00	0,00	0,00
6030000	Totale Tipologia 300: Accensione Mutui e altri finanziamenti a medio lungo termine	0,00	0,00	0,00	92.514,02
6040000	Tipologia 400: Altre forme di indebitamento				
6040200	Accensione Prestiti - Leasing finanziario	0,00	0,00	0,00	0,00
6040300	Accensione Prestiti - Operazioni di cartolarizzazione	0,00	0,00	0,00	0,00
6040400	Accensione Prestiti - Derivati	0,00	0,00	0,00	0,00
6040000	Totale Tipologia 400: Altre forme di indebitamento	0,00	0,00	0,00	0,00
6000000	TOTALE TITOLO 6	0,00	0,00	0,00	92.514,02

Comune di Nole

PROSPETTO DELLE ENTRATE DI BILANCIO PER TITOLI, TIPOLOGIE E CATEGORIE (Anno 2019)
Allegato d) al Rendiconto - Entrate per categorie

PROSPETTO DELLE ENTRATE DI BILANCIO PER TITOLI, TIPOLOGIE E CATEGORIE (Anno 2019)
Allegato d) al Rendiconto - Entrate per categorie

TITOLO TIPOLOGIA CATEGORIA	DENOMINAZIONE	ACCERTAMENTI	di cui entrate accertate non ricorrenti	RISCOSSIONI IN C/COMPETENZA	RISCOSSIONI IN C/RESIDUI
	ANTICIPAZIONI DA ISTITUTO TESORIERE/CASSIERE				
7010000	Tipologia 100: Anticipazioni da istituto tesoriere/cassiere				
7010100	Anticipazioni da istituto tesoriere/cassiere	0,00	0,00	0,00	0,00
7010000	TotaleTipologia 100: Anticipazioni da istituto tesoriere/cassiere	0,00	0,00	0,00	0,00
7000000	TOTALE TITOLO 7	0,00	0,00	0,00	0,00
	ENTRATE PER CONTO TERZI E PARTITE DI GIRO				
9010000	Tipologia 100: Entrate per partite di giro				
9010100	Altre ritenute	350.405,31	0,00	304.826,07	0,00
9010200	Ritenute su redditi da lavoro dipendente	221.154,09	0,00	221.107,64	0,00
9010300	Ritenute su redditi da lavoro autonomo	0,00	0,00	0,00	0,00
9010400	Finanziamento della gestione sanitaria dalla gestione ordinaria della Regione	0,00	0,00	0,00	0,00
9019900	Altre entrate per partite di giro	1.000,00	0,00	0,00	1.000,00
9010000	TotaleTipologia 100: Entrate per partite di giro	572.559,40	0,00	525.933,71	1.000,00
9020000	Tipologia 200: Entrate per conto terzi				
9020100	Rimborsi per acquisto di beni e servizi per conto terzi	0,00	0,00	0,00	0,00
9020200	Trasferimenti da Amministrazioni pubbliche per operazioni conto terzi	0,00	0,00	0,00	0,00
9020300	Trasferimenti da altri settori per operazioni conto terzi	0,00	0,00	0,00	0,00
9020400	Depositi di/presso terzi	2.178,53	0,00	960,73	0,00
9020500	Riscossione imposte e tributi per conto terzi	0,00	0,00	0,00	0,00
9029900	Altre entrate per conto terzi	177.272,59	0,00	154.750,42	25.540,24
9020000	TotaleTipologia 200: Entrate per conto terzi	179.451,12	0,00	155.711,15	25.540,24
9000000	TOTALE TITOLO 9	752.010,52	0,00	681.644,86	26.540,24
	TOTALE TITOLI	5.296.557,21	992.770,51	4.378.261,38	1.835.564,52

Comune di Nole

Allegato E) al Rendiconto - Spese per macroaggregati

RIEPILOGO SPESE PER TITOLI E MACROAGGREGATI (Anno 2019)

IMPEGNI

TITOLI E MACROAGGREGATI DI SPESA		Totale	- di cui non ricorrenti
TITOLO 1 - Spese correnti			
101	Redditi da lavoro dipendente	763.419,12	0,00
102	Imposte e tasse a carico dell'ente	65.706,71	0,00
103	Acquisto di beni e servizi	2.014.036,56	3.629,05
104	Trasferimenti correnti	469.103,35	0,00
105	Trasferimenti di tributi (solo per le Regioni)	0,00	0,00
106	Fondi perequativi (solo per le Regioni)	0,00	0,00
107	Interessi passivi	75.060,11	0,00
108	Altre spese per redditi da capitale	0,00	0,00
109	Rimborsi e poste correttive delle entrate	4.726,00	0,00
110	Altre spese correnti	170.246,52	13.977,96
100	Totale TITOLO 1	3.562.298,37	17.607,01
TITOLO 2 - Spese in conto capitale			
201	Tributi in conto capitale a carico dell'ente	0,00	0,00
202	Investimenti fissi lordi e acquisto di terreni	1.003.311,21	1.003.311,21
203	Contributi agli investimenti	63.348,94	63.348,94
204	Altri trasferimenti in conto capitale	0,00	0,00
205	Altre spese in conto capitale	3.611,00	3.611,00
200	Totale TITOLO 2	1.070.271,15	1.070.271,15
TITOLO 3 - Spese per incremento di attività finanziarie			
301	Acquisizioni di attività finanziarie	0,00	0,00
302	Concessione crediti di breve termine	0,00	0,00
303	Concessione crediti di medio-lungo termine	0,00	0,00
304	Altre spese per incremento di attività finanziarie	0,00	0,00
300	Totale TITOLO 3	0,00	0,00
TITOLO 4 - Rimborso di prestiti			
401	Rimborso di titoli obbligazionari	0,00	0,00
402	Rimborso prestiti a breve termine	0,00	0,00
403	Rimborso mutui e altri finanziamenti a medio lungo termine	178.874,13	0,00
404	Rimborso di altre forme di indebitamento	0,00	0,00
405	Fondi per rimborso prestiti	0,00	0,00
400	Totale TITOLO 4	178.874,13	0,00
TITOLO 5 - Chiusura Anticipazioni ricevute da istituto tesoriere/cassiere			
501	Chiusura Anticipazioni ricevute da istituto tesoriere/cassiere	0,00	0,00
500	Totale TITOLO 5	0,00	0,00
TITOLO 7 - Uscite per conto terzi e partite di giro			
701	Uscite per partite di giro	572.559,40	0,00
702	Uscite per conto terzi	179.451,12	0,00
700	Totale TITOLO 7	752.010,52	0,00
TOTALE IMPEGNI		5.563.454,17	1.087.878,16

Comune di Nole

PROSPETTO DELLE SPESE DI BILANCIO PER MISSIONI, PROGRAMMI E MACROAGGREGATI - Allegato e) al Rendiconto - Spese per macroaggregati SPESE CORRENTI - IMPEGNI (Anno 2019)

MISSIONI E PROGRAMMI \ MACROAGGREGATI		Redditi da lavoro dipendente	Imposte e tasse a carico dell'ente	Acquisto di beni e servizi	Trasferimenti correnti	Interessi passivi	Altre spese per redditi da capitale	Rimborsi e poste correttive delle entrate	Altre spese correnti	Totale
		101	102	103	104	107	108	109	110	100
01	MISSIONE 1 - Servizi istituzionali, generali e di gestione									
01	Organi istituzionali	0,00	4.393,62	63.311,36	0,00	0,00	0,00	0,00	0,00	67.704,98
02	Segreteria generale	289.144,61	18.130,80	259.891,11	58.894,58	0,00	0,00	0,00	24.836,00	650.897,10
03	Gestione economica, finanziaria, programmazione, provveditorato	0,00	0,00	3.578,10	0,00	0,00	0,00	0,00	25.000,00	28.578,10
04	Gestione delle entrate tributarie e servizi fiscali	44.880,93	2.994,41	2.059,10	0,00	0,00	0,00	4.726,00	0,00	54.660,44
05	Gestione dei beni demaniali e patrimoniali	0,00	10.441,47	53.451,05	0,00	0,00	0,00	0,00	400,00	64.292,52
06	Ufficio tecnico	201.617,55	14.038,30	19.681,98	1.950,00	0,00	0,00	0,00	1.040,75	238.328,58
07	Elezioni e consultazioni popolari - Anagrafe e stato civile	58.153,47	3.806,61	3.908,55	0,00	0,00	0,00	0,00	13.577,96	79.446,59
08	Statistica e sistemi informativi	0,00	0,00	0,00	0,00	0,00	0,00	0,00	0,00	0,00
09	Assistenza tecnico-amministrativa agli enti locali	0,00	0,00	0,00	0,00	0,00	0,00	0,00	0,00	0,00
10	Risorse umane	0,00	0,00	0,00	68.128,71	0,00	0,00	0,00	0,00	68.128,71
11	Altri servizi generali	0,00	0,00	0,00	0,00	0,00	0,00	0,00	0,00	0,00
12	Politica regionale unitaria per i servizi istituzionali, generali e di gestione (solo per Regioni)	0,00	0,00	0,00	0,00	0,00	0,00	0,00	0,00	0,00
	TOTALE MISSIONE 1 - Servizi istituzionali, generali e di gestione	593.796,56	53.805,21	405.881,25	128.973,29	0,00	0,00	4.726,00	64.854,71	1.252.037,02
02	MISSIONE 2 - Giustizia									
01	Uffici giudiziari	0,00	0,00	0,00	0,00	0,00	0,00	0,00	0,00	0,00
02	Casa circondariale e altri servizi	0,00	0,00	0,00	0,00	0,00	0,00	0,00	0,00	0,00
	TOTALE MISSIONE 2 - Giustizia	0,00	0,00	0,00	0,00	0,00	0,00	0,00	0,00	0,00
03	MISSIONE 3 - Ordine pubblico e sicurezza									
01	Polizia locale e amministrativa	148.186,71	9.907,00	36.075,66	0,00	0,00	0,00	0,00	91.823,78	285.993,15
02	Sistema integrato di sicurezza urbana	0,00	0,00	0,00	0,00	0,00	0,00	0,00	0,00	0,00
	TOTALE MISSIONE 3 - Ordine pubblico e sicurezza	148.186,71	9.907,00	36.075,66	0,00	0,00	0,00	0,00	91.823,78	285.993,15

Comune di Nole

**PROSPETTO DELLE SPESE DI BILANCIO PER MISSIONI, PROGRAMMI E MACROAGGREGATI - Allegato e) al Rendiconto - Spese per macroaggregati
SPESE CORRENTI - IMPEGNI (Anno 2019)**

MISSIONI E PROGRAMMI \ MACROAGGREGATI		Redditi da lavoro dipendente	Imposte e tasse a carico dell'ente	Acquisto di beni e servizi	Trasferimenti correnti	Interessi passivi	Altre spese per redditi da capitale	Rimborsi e poste correttive delle entrate	Altre spese correnti	Totale
		101	102	103	104	107	108	109	110	100
04	MISSIONE 4 - Istruzione e diritto allo studio									
01	Istruzione prescolastica	0,00	0,00	26.806,41	3.500,00	0,00	0,00	0,00	0,00	30.306,41
02	Altri ordini di istruzione non universitaria	0,00	0,00	123.589,45	14.500,00	0,00	0,00	0,00	0,00	138.089,45
04	Istruzione universitaria	0,00	0,00	0,00	0,00	0,00	0,00	0,00	0,00	0,00
05	Istruzione tecnica superiore	0,00	0,00	0,00	0,00	0,00	0,00	0,00	0,00	0,00
06	Servizi ausiliari all'istruzione	0,00	696,78	386.319,04	789,00	0,00	0,00	0,00	0,00	387.804,82
07	Diritto allo studio	0,00	0,00	0,00	0,00	0,00	0,00	0,00	0,00	0,00
	TOTALE MISSIONE 4 - Istruzione e diritto allo studio	0,00	696,78	536.714,90	18.789,00	0,00	0,00	0,00	0,00	556.200,68
05	MISSIONE 5 - Tutela e valorizzazione dei beni e delle attività culturali									
01	Valorizzazione dei beni di interesse storico	0,00	0,00	0,00	0,00	0,00	0,00	0,00	0,00	0,00
02	Attività culturali e interventi diversi nel settore culturale	0,00	0,00	4.922,74	1.798,11	0,00	0,00	0,00	0,00	6.720,85
	TOTALE MISSIONE 5 - Tutela e valorizzazione dei beni e delle attività culturali	0,00	0,00	4.922,74	1.798,11	0,00	0,00	0,00	0,00	6.720,85
06	MISSIONE 6 - Politiche giovanili, sport e tempo libero									
01	Sport e tempo libero	0,00	0,00	43.796,38	0,00	0,00	0,00	0,00	0,00	43.796,38
02	Giovani	0,00	0,00	0,00	0,00	0,00	0,00	0,00	0,00	0,00
	TOTALE MISSIONE 6 - Politiche giovanili, sport e tempo libero	0,00	0,00	43.796,38	0,00	0,00	0,00	0,00	0,00	43.796,38
07	MISSIONE 7 - Turismo									
01	Sviluppo e la valorizzazione del turismo	0,00	0,00	0,00	0,00	0,00	0,00	0,00	0,00	0,00
	TOTALE MISSIONE 7 - Turismo	0,00	0,00	0,00	0,00	0,00	0,00	0,00	0,00	0,00
08	MISSIONE 8 - Assetto del territorio ed edilizia abitativa									
01	Urbanistica e assetto del territorio	0,00	0,00	350,00	0,00	0,00	0,00	0,00	0,00	350,00

Comune di Nole

**PROSPETTO DELLE SPESE DI BILANCIO PER MISSIONI, PROGRAMMI E MACROAGGREGATI - Allegato e) al Rendiconto - Spese per macroaggregati
SPESE CORRENTI - IMPEGNI (Anno 2019)**

MISSIONI E PROGRAMMI \ MACROAGGREGATI		Redditi da lavoro dipendente	Imposte e tasse a carico dell'ente	Acquisto di beni e servizi	Trasferimenti correnti	Interessi passivi	Altre spese per redditi da capitale	Rimborsi e poste correttive delle entrate	Altre spese correnti	Totale
		101	102	103	104	107	108	109	110	100
02	Edilizia residenziale pubblica e locale e piani di edilizia economico-popolare	0,00	0,00	0,00	0,00	0,00	0,00	0,00	0,00	0,00
	TOTALE MISSIONE 8 - Assetto del territorio ed edilizia abitativa	0,00	0,00	350,00	0,00	0,00	0,00	0,00	0,00	350,00
09	MISSIONE 9 - Sviluppo sostenibile e tutela del territorio e dell'ambiente									
01	Difesa del suolo	0,00	0,00	0,00	0,00	0,00	0,00	0,00	0,00	0,00
02	Tutela, valorizzazione e recupero ambientale	0,00	0,00	38.565,29	0,00	0,00	0,00	0,00	10.233,61	48.798,90
03	Rifiuti	0,00	0,00	591.646,97	0,00	0,00	0,00	0,00	2.334,42	593.981,39
04	Servizio idrico integrato	0,00	0,00	0,00	0,00	0,00	0,00	0,00	0,00	0,00
05	Aree protette, parchi naturali, protezione naturalistica e forestazione	0,00	0,00	0,00	0,00	0,00	0,00	0,00	0,00	0,00
06	Tutela e valorizzazione delle risorse idriche	0,00	0,00	0,00	3.000,00	0,00	0,00	0,00	0,00	3.000,00
07	Sviluppo sostenibile territorio montano piccoli Comuni	0,00	0,00	0,00	0,00	0,00	0,00	0,00	0,00	0,00
08	Qualità dell'aria e riduzione dell'inquinamento	0,00	0,00	0,00	0,00	0,00	0,00	0,00	0,00	0,00
	TOTALE MISSIONE 9 - Sviluppo sostenibile e tutela del territorio e dell'ambiente	0,00	0,00	630.212,26	3.000,00	0,00	0,00	0,00	12.568,03	645.780,29
10	MISSIONE 10 - Trasporti e diritto alla mobilità									
01	Trasporto ferroviario	0,00	0,00	0,00	0,00	0,00	0,00	0,00	0,00	0,00
02	Trasporto pubblico locale	0,00	0,00	0,00	0,00	0,00	0,00	0,00	0,00	0,00
03	Trasporto per vie d'acqua	0,00	0,00	0,00	0,00	0,00	0,00	0,00	0,00	0,00
04	Altre modalità di trasporto	0,00	0,00	0,00	0,00	0,00	0,00	0,00	0,00	0,00
05	Viabilità e infrastrutture stradali	0,00	0,00	262.266,40	0,00	0,00	0,00	0,00	0,00	262.266,40
	TOTALE MISSIONE 10 - Trasporti e diritto alla mobilità	0,00	0,00	262.266,40	0,00	0,00	0,00	0,00	0,00	262.266,40
11	MISSIONE 11 - Soccorso civile									
01	Sistema di protezione civile	0,00	0,00	9.138,20	62.000,00	0,00	0,00	0,00	0,00	71.138,20

Comune di Nole

PROSPETTO DELLE SPESE DI BILANCIO PER MISSIONI, PROGRAMMI E MACROAGGREGATI - Allegato e) al Rendiconto - Spese per macroaggregati SPESE CORRENTI - IMPEGNI (Anno 2019)

MISSIONI E PROGRAMMI \ MACROAGGREGATI		Redditi da lavoro dipendente	Imposte e tasse a carico dell'ente	Acquisto di beni e servizi	Trasferimenti correnti	Interessi passivi	Altre spese per redditi da capitale	Rimborsi e poste correttive delle entrate	Altre spese correnti	Totale
		101	102	103	104	107	108	109	110	100
02	Interventi a seguito di calamità naturali	0,00	0,00	0,00	0,00	0,00	0,00	0,00	0,00	0,00
	TOTALE MISSIONE 11 - Soccorso civile	0,00	0,00	9.138,20	62.000,00	0,00	0,00	0,00	0,00	71.138,20
12	MISSIONE 12 - Diritti sociali, politiche sociali e famiglia									
01	Interventi per l'infanzia e i minori e per asili nido	0,00	0,00	0,00	0,00	0,00	0,00	0,00	0,00	0,00
02	Interventi per la disabilità	0,00	0,00	48.921,98	0,00	0,00	0,00	0,00	1.000,00	49.921,98
03	Interventi per gli anziani	0,00	0,00	0,00	0,00	0,00	0,00	0,00	0,00	0,00
04	Interventi per i soggetti a rischio di esclusione sociale	0,00	0,00	0,00	218.953,50	0,00	0,00	0,00	0,00	218.953,50
05	Interventi per le famiglie	0,00	0,00	636,23	0,00	0,00	0,00	0,00	0,00	636,23
06	Interventi per il diritto alla casa	0,00	0,00	0,00	0,00	0,00	0,00	0,00	0,00	0,00
07	Programmazione e governo della rete dei servizi sociosanitari e sociali	0,00	0,00	0,00	0,00	0,00	0,00	0,00	0,00	0,00
08	Cooperazione e associazionismo	0,00	0,00	0,00	0,00	0,00	0,00	0,00	0,00	0,00
09	Servizio necroscopico e cimiteriale	0,00	0,00	25.514,36	0,00	0,00	0,00	0,00	0,00	25.514,36
	TOTALE MISSIONE 12 - Diritti sociali, politiche sociali e famiglia	0,00	0,00	75.072,57	218.953,50	0,00	0,00	0,00	1.000,00	295.026,07
13	MISSIONE 13 - Tutela della salute									
01	Servizio sanitario regionale - finanziamento ordinario corrente per la garanzia dei LEA	0,00	0,00	0,00	0,00	0,00	0,00	0,00	0,00	0,00
02	Servizio sanitario regionale - finanziamento aggiuntivo corrente per livelli di assistenza superiori ai LEA	0,00	0,00	0,00	0,00	0,00	0,00	0,00	0,00	0,00
03	Servizio sanitario regionale - finanziamento aggiuntivo corrente per la copertura dello squilibrio di bilancio corrente	0,00	0,00	0,00	0,00	0,00	0,00	0,00	0,00	0,00
04	Servizio sanitario regionale - ripiano di disavanzi sanitari relativi ad esercizi pregressi	0,00	0,00	0,00	0,00	0,00	0,00	0,00	0,00	0,00
05	Servizio sanitario regionale - Investimenti sanitari	0,00	0,00	0,00	0,00	0,00	0,00	0,00	0,00	0,00
06	Servizio sanitario regionale - restituzione maggiori gettiti SSN	0,00	0,00	0,00	0,00	0,00	0,00	0,00	0,00	0,00

Comune di Nole

PROSPETTO DELLE SPESE DI BILANCIO PER MISSIONI, PROGRAMMI E MACROAGGREGATI - Allegato e) al Rendiconto - Spese per macroaggregati SPESE CORRENTI - IMPEGNI (Anno 2019)

MISSIONI E PROGRAMMI \ MACROAGGREGATI		Redditi da lavoro dipendente	Imposte e tasse a carico dell'ente	Acquisto di beni e servizi	Trasferimenti correnti	Interessi passivi	Altre spese per redditi da capitale	Rimborsi e poste correttive delle entrate	Altre spese correnti	Totale
		101	102	103	104	107	108	109	110	100
07	Ulteriori spese in materia sanitaria	0,00	0,00	0,00	0,00	0,00	0,00	0,00	0,00	0,00
	TOTALE MISSIONE 13 - Tutela della salute	0,00	0,00	0,00	0,00	0,00	0,00	0,00	0,00	0,00
14	MISSIONE 14 - Sviluppo economico e competitività									
01	Industria, PMI e Artigianato	0,00	0,00	0,00	0,00	0,00	0,00	0,00	0,00	0,00
02	Commercio - reti distributive - tutela dei consumatori	0,00	0,00	7.117,40	8.750,00	0,00	0,00	0,00	0,00	15.867,40
03	Ricerca e innovazione	0,00	0,00	0,00	0,00	0,00	0,00	0,00	0,00	0,00
04	Reti e altri servizi di pubblica utilità	0,00	0,00	0,00	0,00	0,00	0,00	0,00	0,00	0,00
	TOTALE MISSIONE 14 - Sviluppo economico e competitività	0,00	0,00	7.117,40	8.750,00	0,00	0,00	0,00	0,00	15.867,40
15	MISSIONE 15 - Politiche per il lavoro e la formazione professionale									
01	Servizi per lo sviluppo del mercato del lavoro	0,00	0,00	0,00	0,00	0,00	0,00	0,00	0,00	0,00
02	Formazione professionale	0,00	0,00	0,00	0,00	0,00	0,00	0,00	0,00	0,00
03	Sostegno all'occupazione	21.435,85	1.297,72	0,00	0,00	0,00	0,00	0,00	0,00	22.733,57
	TOTALE MISSIONE 15 - Politiche per il lavoro e la formazione professionale	21.435,85	1.297,72	0,00	0,00	0,00	0,00	0,00	0,00	22.733,57
16	MISSIONE 16 - Agricoltura, politiche agroalimentari e pesca									
01	Sviluppo del settore agricolo e del sistema agroalimentare	0,00	0,00	2.488,80	7.839,45	0,00	0,00	0,00	0,00	10.328,25
02	Caccia e pesca	0,00	0,00	0,00	0,00	0,00	0,00	0,00	0,00	0,00
	TOTALE MISSIONE 16 - Agricoltura, politiche agroalimentari e pesca	0,00	0,00	2.488,80	7.839,45	0,00	0,00	0,00	0,00	10.328,25
17	MISSIONE 17 - Energia e diversificazione delle fonti energetiche									
01	Fonti energetiche	0,00	0,00	0,00	19.000,00	0,00	0,00	0,00	0,00	19.000,00
	TOTALE MISSIONE 17 - Energia e diversificazione delle fonti energetiche	0,00	0,00	0,00	19.000,00	0,00	0,00	0,00	0,00	19.000,00

Comune di Nole

**PROSPETTO DELLE SPESE DI BILANCIO PER MISSIONI, PROGRAMMI E MACROAGGREGATI - Allegato e) al Rendiconto - Spese per macroaggregati
SPESE CORRENTI - IMPEGNI (Anno 2019)**

MISSIONI E PROGRAMMI \ MACROAGGREGATI		Redditi da lavoro dipendente	Imposte e tasse a carico dell'ente	Acquisto di beni e servizi	Trasferimenti correnti	Interessi passivi	Altre spese per redditi da capitale	Rimborsi e poste correttive delle entrate	Altre spese correnti	Totale
		101	102	103	104	107	108	109	110	100
18	MISSIONE 18 - Relazioni con le altre autonomie territoriali e locali									
01	Relazioni finanziarie con le altre autonomie territoriali	0,00	0,00	0,00	0,00	0,00	0,00	0,00	0,00	0,00
	TOTALE MISSIONE 18 - Relazioni con le altre autonomie territoriali e locali	0,00	0,00	0,00	0,00	0,00	0,00	0,00	0,00	0,00
19	MISSIONE 19 - Relazioni internazionali									
01	Relazioni internazionali e Cooperazione allo sviluppo	0,00	0,00	0,00	0,00	0,00	0,00	0,00	0,00	0,00
	TOTALE MISSIONE 19 - Relazioni internazionali	0,00	0,00	0,00	0,00	0,00	0,00	0,00	0,00	0,00
20	MISSIONE 20 - Fondi e accantonamenti									
01	Fondo di riserva	0,00	0,00	0,00	0,00	0,00	0,00	0,00	0,00	0,00
02	Fondo crediti di dubbia esigibilità	0,00	0,00	0,00	0,00	0,00	0,00	0,00	0,00	0,00
03	Altri fondi	0,00	0,00	0,00	0,00	0,00	0,00	0,00	0,00	0,00
	TOTALE MISSIONE 20 - Fondi e accantonamenti	0,00	0,00	0,00	0,00	0,00	0,00	0,00	0,00	0,00
50	MISSIONE 50 - Debito pubblico									
01	Quota interessi ammortamento mutui e prestiti obbligazionari	0,00	0,00	0,00	0,00	75.060,11	0,00	0,00	0,00	75.060,11
	TOTALE MISSIONE 50 - Debito pubblico	0,00	0,00	0,00	0,00	75.060,11	0,00	0,00	0,00	75.060,11
60	MISSIONE 60 - Anticipazioni finanziarie									
01	Restituzione anticipazioni di tesoreria	0,00	0,00	0,00	0,00	0,00	0,00	0,00	0,00	0,00
	TOTALE MISSIONE 60 - Anticipazioni finanziarie	0,00	0,00	0,00	0,00	0,00	0,00	0,00	0,00	0,00
	TOTALE MACROAGGREGATI	763.419,12	65.706,71	2.014.036,56	469.103,35	75.060,11	0,00	4.726,00	170.246,52	3.562.298,37

Comune di Nole

PROSPETTO DELLE SPESE DI BILANCIO PER MISSIONI, PROGRAMMI E MACROAGGREGATI - Allegato e) al Rendiconto - Spese per macroaggregati
SPESE CORRENTI - PAGAMENTI IN C/COMPETENZA (Anno 2019)

MISSIONI E PROGRAMMI \ MACROAGGREGATI		Redditi da lavoro dipendente	Imposte e tasse a carico dell'ente	Acquisto di beni e servizi	Trasferimenti correnti	Interessi passivi	Altre spese per redditi da capitale	Rimborsi e poste correttive delle entrate	Altre spese correnti	Totale
		101	102	103	104	107	108	109	110	100
01	MISSIONE 1 - Servizi istituzionali, generali e di gestione									
01	Organi istituzionali	0,00	4.143,62	57.456,37	0,00	0,00	0,00	0,00	0,00	61.599,99
02	Segreteria generale	264.857,98	16.630,29	201.114,08	41.179,50	0,00	0,00	0,00	24.836,00	548.617,85
03	Gestione economica, finanziaria, programmazione, provveditorato	0,00	0,00	3.391,10	0,00	0,00	0,00	0,00	18.189,35	21.580,45
04	Gestione delle entrate tributarie e servizi fiscali	44.592,11	2.994,41	1.458,73	0,00	0,00	0,00	726,00	0,00	49.771,25
05	Gestione dei beni demaniali e patrimoniali	0,00	9.491,47	42.770,18	0,00	0,00	0,00	0,00	400,00	52.661,65
06	Ufficio tecnico	201.376,43	13.705,83	6.507,61	1.950,00	0,00	0,00	0,00	1.040,75	224.580,62
07	Elezioni e consultazioni popolari - Anagrafe e stato civile	57.786,47	3.806,61	2.636,65	0,00	0,00	0,00	0,00	13.577,96	77.807,69
08	Statistica e sistemi informativi	0,00	0,00	0,00	0,00	0,00	0,00	0,00	0,00	0,00
09	Assistenza tecnico-amministrativa agli enti locali	0,00	0,00	0,00	0,00	0,00	0,00	0,00	0,00	0,00
10	Risorse umane	0,00	0,00	0,00	54.428,97	0,00	0,00	0,00	0,00	54.428,97
11	Altri servizi generali	0,00	0,00	0,00	0,00	0,00	0,00	0,00	0,00	0,00
12	Politica regionale unitaria per i servizi istituzionali, generali e di gestione (solo per Regioni)	0,00	0,00	0,00	0,00	0,00	0,00	0,00	0,00	0,00
	TOTALE MISSIONE 1 - Servizi istituzionali, generali e di gestione	568.612,99	50.772,23	315.334,72	97.558,47	0,00	0,00	726,00	58.044,06	1.091.048,47
02	MISSIONE 2 - Giustizia									
01	Uffici giudiziari	0,00	0,00	0,00	0,00	0,00	0,00	0,00	0,00	0,00
02	Casa circondariale e altri servizi	0,00	0,00	0,00	0,00	0,00	0,00	0,00	0,00	0,00
	TOTALE MISSIONE 2 - Giustizia	0,00	0,00	0,00	0,00	0,00	0,00	0,00	0,00	0,00
03	MISSIONE 3 - Ordine pubblico e sicurezza									
01	Polizia locale e amministrativa	145.686,71	9.861,13	21.380,05	0,00	0,00	0,00	0,00	75.269,30	252.197,19
02	Sistema integrato di sicurezza urbana	0,00	0,00	0,00	0,00	0,00	0,00	0,00	0,00	0,00
	TOTALE MISSIONE 3 - Ordine pubblico e sicurezza	145.686,71	9.861,13	21.380,05	0,00	0,00	0,00	0,00	75.269,30	252.197,19

Comune di Nole

**PROSPETTO DELLE SPESE DI BILANCIO PER MISSIONI, PROGRAMMI E MACROAGGREGATI - Allegato e) al Rendiconto - Spese per macroaggregati
SPESE CORRENTI - PAGAMENTI IN C/COMPETENZA (Anno 2019)**

MISSIONI E PROGRAMMI \ MACROAGGREGATI		Redditi da lavoro dipendente	Imposte e tasse a carico dell'ente	Acquisto di beni e servizi	Trasferimenti correnti	Interessi passivi	Altre spese per redditi da capitale	Rimborsi e poste correttive delle entrate	Altre spese correnti	Totale
		101	102	103	104	107	108	109	110	100
04	MISSIONE 4 - Istruzione e diritto allo studio									
01	Istruzione prescolastica	0,00	0,00	9.240,69	1.750,00	0,00	0,00	0,00	0,00	10.990,69
02	Altri ordini di istruzione non universitaria	0,00	0,00	74.570,93	7.750,00	0,00	0,00	0,00	0,00	82.320,93
04	Istruzione universitaria	0,00	0,00	0,00	0,00	0,00	0,00	0,00	0,00	0,00
05	Istruzione tecnica superiore	0,00	0,00	0,00	0,00	0,00	0,00	0,00	0,00	0,00
06	Servizi ausiliari all'istruzione	0,00	696,78	349.428,83	0,00	0,00	0,00	0,00	0,00	350.125,61
07	Diritto allo studio	0,00	0,00	0,00	0,00	0,00	0,00	0,00	0,00	0,00
	TOTALE MISSIONE 4 - Istruzione e diritto allo studio	0,00	696,78	433.240,45	9.500,00	0,00	0,00	0,00	0,00	443.437,23
05	MISSIONE 5 - Tutela e valorizzazione dei beni e delle attività culturali									
01	Valorizzazione dei beni di interesse storico	0,00	0,00	0,00	0,00	0,00	0,00	0,00	0,00	0,00
02	Attività culturali e interventi diversi nel settore culturale	0,00	0,00	4.828,12	1.798,11	0,00	0,00	0,00	0,00	6.626,23
	TOTALE MISSIONE 5 - Tutela e valorizzazione dei beni e delle attività culturali	0,00	0,00	4.828,12	1.798,11	0,00	0,00	0,00	0,00	6.626,23
06	MISSIONE 6 - Politiche giovanili, sport e tempo libero									
01	Sport e tempo libero	0,00	0,00	33.599,03	0,00	0,00	0,00	0,00	0,00	33.599,03
02	Giovani	0,00	0,00	0,00	0,00	0,00	0,00	0,00	0,00	0,00
	TOTALE MISSIONE 6 - Politiche giovanili, sport e tempo libero	0,00	0,00	33.599,03	0,00	0,00	0,00	0,00	0,00	33.599,03
07	MISSIONE 7 - Turismo									
01	Sviluppo e la valorizzazione del turismo	0,00	0,00	0,00	0,00	0,00	0,00	0,00	0,00	0,00
	TOTALE MISSIONE 7 - Turismo	0,00	0,00	0,00	0,00	0,00	0,00	0,00	0,00	0,00
08	MISSIONE 8 - Assetto del territorio ed edilizia abitativa									
01	Urbanistica e assetto del territorio	0,00	0,00	350,00	0,00	0,00	0,00	0,00	0,00	350,00

Comune di Nole

PROSPETTO DELLE SPESE DI BILANCIO PER MISSIONI, PROGRAMMI E MACROAGGREGATI - Allegato e) al Rendiconto - Spese per macroaggregati SPESE CORRENTI - PAGAMENTI IN C/COMPETENZA (Anno 2019)

MISSIONI E PROGRAMMI \ MACROAGGREGATI		Redditi da lavoro dipendente	Imposte e tasse a carico dell'ente	Acquisto di beni e servizi	Trasferimenti correnti	Interessi passivi	Altre spese per redditi da capitale	Rimborsi e poste correttive delle entrate	Altre spese correnti	Totale
		101	102	103	104	107	108	109	110	100
02	Edilizia residenziale pubblica e locale e piani di edilizia economico-popolare TOTALE MISSIONE 8 - Assetto del territorio ed edilizia abitativa	0,00 0,00	0,00 0,00	0,00 350,00	0,00 0,00	0,00 0,00	0,00 0,00	0,00 0,00	0,00 0,00	0,00 350,00
09	MISSIONE 9 - Sviluppo sostenibile e tutela del territorio e dell'ambiente									
01	Difesa del suolo	0,00	0,00	0,00	0,00	0,00	0,00	0,00	0,00	0,00
02	Tutela, valorizzazione e recupero ambientale	0,00	0,00	30.135,98	0,00	0,00	0,00	0,00	9.687,83	39.823,81
03	Rifiuti	0,00	0,00	444.254,32	0,00	0,00	0,00	0,00	0,00	444.254,32
04	Servizio idrico integrato	0,00	0,00	0,00	0,00	0,00	0,00	0,00	0,00	0,00
05	Aree protette, parchi naturali, protezione naturalistica e forestazione	0,00	0,00	0,00	0,00	0,00	0,00	0,00	0,00	0,00
06	Tutela e valorizzazione delle risorse idriche	0,00	0,00	0,00	1.993,67	0,00	0,00	0,00	0,00	1.993,67
07	Sviluppo sostenibile territorio montano piccoli Comuni	0,00	0,00	0,00	0,00	0,00	0,00	0,00	0,00	0,00
08	Qualità dell'aria e riduzione dell'inquinamento TOTALE MISSIONE 9 - Sviluppo sostenibile e tutela del territorio e dell'ambiente	0,00 0,00	0,00 0,00	0,00 474.390,30	0,00 1.993,67	0,00 0,00	0,00 0,00	0,00 0,00	0,00 9.687,83	0,00 486.071,80
10	MISSIONE 10 - Trasporti e diritto alla mobilità									
01	Trasporto ferroviario	0,00	0,00	0,00	0,00	0,00	0,00	0,00	0,00	0,00
02	Trasporto pubblico locale	0,00	0,00	0,00	0,00	0,00	0,00	0,00	0,00	0,00
03	Trasporto per vie d'acqua	0,00	0,00	0,00	0,00	0,00	0,00	0,00	0,00	0,00
04	Altre modalità di trasporto	0,00	0,00	0,00	0,00	0,00	0,00	0,00	0,00	0,00
05	Viabilità e infrastrutture stradali TOTALE MISSIONE 10 - Trasporti e diritto alla mobilità	0,00 0,00	0,00 0,00	213.471,14 213.471,14	0,00 0,00	0,00 0,00	0,00 0,00	0,00 0,00	0,00 0,00	213.471,14 213.471,14
11	MISSIONE 11 - Soccorso civile									
01	Sistema di protezione civile	0,00	0,00	6.446,78	57.000,00	0,00	0,00	0,00	0,00	63.446,78

Comune di Nole

PROSPETTO DELLE SPESE DI BILANCIO PER MISSIONI, PROGRAMMI E MACROAGGREGATI - Allegato e) al Rendiconto - Spese per macroaggregati SPESE CORRENTI - PAGAMENTI IN C/COMPETENZA (Anno 2019)

MISSIONI E PROGRAMMI \ MACROAGGREGATI		Redditi da lavoro dipendente	Imposte e tasse a carico dell'ente	Acquisto di beni e servizi	Trasferimenti correnti	Interessi passivi	Altre spese per redditi da capitale	Rimborsi e poste correttive delle entrate	Altre spese correnti	Totale
		101	102	103	104	107	108	109	110	100
02	Interventi a seguito di calamità naturali	0,00	0,00	0,00	0,00	0,00	0,00	0,00	0,00	0,00
	TOTALE MISSIONE 11 - Soccorso civile	0,00	0,00	6.446,78	57.000,00	0,00	0,00	0,00	0,00	63.446,78
12	MISSIONE 12 - Diritti sociali, politiche sociali e famiglia									
01	Interventi per l'infanzia e i minori e per asili nido	0,00	0,00	0,00	0,00	0,00	0,00	0,00	0,00	0,00
02	Interventi per la disabilità	0,00	0,00	31.472,20	0,00	0,00	0,00	0,00	1.000,00	32.472,20
03	Interventi per gli anziani	0,00	0,00	0,00	0,00	0,00	0,00	0,00	0,00	0,00
04	Interventi per i soggetti a rischio di esclusione sociale	0,00	0,00	0,00	195.608,15	0,00	0,00	0,00	0,00	195.608,15
05	Interventi per le famiglie	0,00	0,00	0,00	0,00	0,00	0,00	0,00	0,00	0,00
06	Interventi per il diritto alla casa	0,00	0,00	0,00	0,00	0,00	0,00	0,00	0,00	0,00
07	Programmazione e governo della rete dei servizi sociosanitari e sociali	0,00	0,00	0,00	0,00	0,00	0,00	0,00	0,00	0,00
08	Cooperazione e associazionismo	0,00	0,00	0,00	0,00	0,00	0,00	0,00	0,00	0,00
09	Servizio necroscopico e cimiteriale	0,00	0,00	22.268,22	0,00	0,00	0,00	0,00	0,00	22.268,22
	TOTALE MISSIONE 12 - Diritti sociali, politiche sociali e famiglia	0,00	0,00	53.740,42	195.608,15	0,00	0,00	0,00	1.000,00	250.348,57
13	MISSIONE 13 - Tutela della salute									
01	Servizio sanitario regionale - finanziamento ordinario corrente per la garanzia dei LEA	0,00	0,00	0,00	0,00	0,00	0,00	0,00	0,00	0,00
02	Servizio sanitario regionale - finanziamento aggiuntivo corrente per livelli di assistenza superiori ai LEA	0,00	0,00	0,00	0,00	0,00	0,00	0,00	0,00	0,00
03	Servizio sanitario regionale - finanziamento aggiuntivo corrente per la copertura dello squilibrio di bilancio corrente	0,00	0,00	0,00	0,00	0,00	0,00	0,00	0,00	0,00
04	Servizio sanitario regionale - ripiano di disavanzi sanitari relativi ad esercizi pregressi	0,00	0,00	0,00	0,00	0,00	0,00	0,00	0,00	0,00
05	Servizio sanitario regionale - Investimenti sanitari	0,00	0,00	0,00	0,00	0,00	0,00	0,00	0,00	0,00
06	Servizio sanitario regionale - restituzione maggiori gettiti SSN	0,00	0,00	0,00	0,00	0,00	0,00	0,00	0,00	0,00

Comune di Nole

PROSPETTO DELLE SPESE DI BILANCIO PER MISSIONI, PROGRAMMI E MACROAGGREGATI - Allegato e) al Rendiconto - Spese per macroaggregati SPESE CORRENTI - PAGAMENTI IN C/COMPETENZA (Anno 2019)

MISSIONI E PROGRAMMI \ MACROAGGREGATI		Redditi da lavoro dipendente	Imposte e tasse a carico dell'ente	Acquisto di beni e servizi	Trasferimenti correnti	Interessi passivi	Altre spese per redditi da capitale	Rimborsi e poste correttive delle entrate	Altre spese correnti	Totale
		101	102	103	104	107	108	109	110	100
07	Ulteriori spese in materia sanitaria	0,00	0,00	0,00	0,00	0,00	0,00	0,00	0,00	0,00
	TOTALE MISSIONE 13 - Tutela della salute	0,00	0,00	0,00	0,00	0,00	0,00	0,00	0,00	0,00
14	MISSIONE 14 - Sviluppo economico e competitività									
01	Industria, PMI e Artigianato	0,00	0,00	0,00	0,00	0,00	0,00	0,00	0,00	0,00
02	Commercio - reti distributive - tutela dei consumatori	0,00	0,00	0,00	7.000,00	0,00	0,00	0,00	0,00	7.000,00
03	Ricerca e innovazione	0,00	0,00	0,00	0,00	0,00	0,00	0,00	0,00	0,00
04	Reti e altri servizi di pubblica utilità	0,00	0,00	0,00	0,00	0,00	0,00	0,00	0,00	0,00
	TOTALE MISSIONE 14 - Sviluppo economico e competitività	0,00	0,00	0,00	7.000,00	0,00	0,00	0,00	0,00	7.000,00
15	MISSIONE 15 - Politiche per il lavoro e la formazione professionale									
01	Servizi per lo sviluppo del mercato del lavoro	0,00	0,00	0,00	0,00	0,00	0,00	0,00	0,00	0,00
02	Formazione professionale	0,00	0,00	0,00	0,00	0,00	0,00	0,00	0,00	0,00
03	Sostegno all'occupazione	18.916,47	1.035,55	0,00	0,00	0,00	0,00	0,00	0,00	19.952,02
	TOTALE MISSIONE 15 - Politiche per il lavoro e la formazione professionale	18.916,47	1.035,55	0,00	0,00	0,00	0,00	0,00	0,00	19.952,02
16	MISSIONE 16 - Agricoltura, politiche agroalimentari e pesca									
01	Sviluppo del settore agricolo e del sistema agroalimentare	0,00	0,00	1.439,60	7.491,00	0,00	0,00	0,00	0,00	8.930,60
02	Caccia e pesca	0,00	0,00	0,00	0,00	0,00	0,00	0,00	0,00	0,00
	TOTALE MISSIONE 16 - Agricoltura, politiche agroalimentari e pesca	0,00	0,00	1.439,60	7.491,00	0,00	0,00	0,00	0,00	8.930,60
17	MISSIONE 17 - Energia e diversificazione delle fonti energetiche									
01	Fonti energetiche	0,00	0,00	0,00	11.313,99	0,00	0,00	0,00	0,00	11.313,99
	TOTALE MISSIONE 17 - Energia e diversificazione delle fonti energetiche	0,00	0,00	0,00	11.313,99	0,00	0,00	0,00	0,00	11.313,99

Comune di Nole

PROSPETTO DELLE SPESE DI BILANCIO PER MISSIONI, PROGRAMMI E MACROAGGREGATI - Allegato e) al Rendiconto - Spese per macroaggregati
SPESE CORRENTI - PAGAMENTI IN C/COMPETENZA (Anno 2019)

MISSIONI E PROGRAMMI \ MACROAGGREGATI		Redditi da lavoro dipendente	Imposte e tasse a carico dell'ente	Acquisto di beni e servizi	Trasferimenti correnti	Interessi passivi	Altre spese per redditi da capitale	Rimborsi e poste correttive delle entrate	Altre spese correnti	Totale
		101	102	103	104	107	108	109	110	100
18	MISSIONE 18 - Relazioni con le altre autonomie territoriali e locali									
01	Relazioni finanziarie con le altre autonomie territoriali	0,00	0,00	0,00	0,00	0,00	0,00	0,00	0,00	0,00
	TOTALE MISSIONE 18 - Relazioni con le altre autonomie territoriali e locali	0,00	0,00	0,00	0,00	0,00	0,00	0,00	0,00	0,00
19	MISSIONE 19 - Relazioni internazionali									
01	Relazioni internazionali e Cooperazione allo sviluppo	0,00	0,00	0,00	0,00	0,00	0,00	0,00	0,00	0,00
	TOTALE MISSIONE 19 - Relazioni internazionali	0,00	0,00	0,00	0,00	0,00	0,00	0,00	0,00	0,00
20	MISSIONE 20 - Fondi e accantonamenti									
01	Fondo di riserva	0,00	0,00	0,00	0,00	0,00	0,00	0,00	0,00	0,00
02	Fondo crediti di dubbia esigibilità	0,00	0,00	0,00	0,00	0,00	0,00	0,00	0,00	0,00
03	Altri fondi	0,00	0,00	0,00	0,00	0,00	0,00	0,00	0,00	0,00
	TOTALE MISSIONE 20 - Fondi e accantonamenti	0,00	0,00	0,00	0,00	0,00	0,00	0,00	0,00	0,00
50	MISSIONE 50 - Debito pubblico									
01	Quota interessi ammortamento mutui e prestiti obbligazionari	0,00	0,00	0,00	0,00	75.060,11	0,00	0,00	0,00	75.060,11
	TOTALE MISSIONE 50 - Debito pubblico	0,00	0,00	0,00	0,00	75.060,11	0,00	0,00	0,00	75.060,11
60	MISSIONE 60 - Anticipazioni finanziarie									
01	Restituzione anticipazioni di tesoreria	0,00	0,00	0,00	0,00	0,00	0,00	0,00	0,00	0,00
	TOTALE MISSIONE 60 - Anticipazioni finanziarie	0,00	0,00	0,00	0,00	0,00	0,00	0,00	0,00	0,00
	TOTALE MACROAGGREGATI	733.216,17	62.365,69	1.558.220,61	389.263,39	75.060,11	0,00	726,00	144.001,19	2.962.853,16

Comune di Nole

**PROSPETTO DELLE SPESE DI BILANCIO PER MISSIONI, PROGRAMMI E MACROAGGREGATI - Allegato e) al Rendiconto - Spese per macroaggregati
SPESE CORRENTI - PAGAMENTI IN C/RESIDUI (Anno 2019)**

MISSIONI E PROGRAMMI \ MACROAGGREGATI		Redditi da lavoro dipendente	Imposte e tasse a carico dell'ente	Acquisto di beni e servizi	Trasferimenti correnti	Interessi passivi	Altre spese per redditi da capitale	Rimborsi e poste correttive delle entrate	Altre spese correnti	Totale
		101	102	103	104	107	108	109	110	100
01	MISSIONE 1 - Servizi istituzionali, generali e di gestione									
01	Organi istituzionali	0,00	51,95	4.623,02	0,00	0,00	0,00	0,00	0,00	4.674,97
02	Segreteria generale	3.179,03	28,39	33.653,92	0,00	0,00	0,00	0,00	0,00	36.861,34
03	Gestione economica, finanziaria, programmazione, provveditorato	0,00	0,00	0,00	0,00	0,00	0,00	0,00	18.901,93	18.901,93
04	Gestione delle entrate tributarie e servizi fiscali	0,00	0,00	650,14	0,00	0,00	0,00	10.463,23	0,00	11.113,37
05	Gestione dei beni demaniali e patrimoniali	0,00	0,00	9.458,07	0,00	0,00	0,00	0,00	0,00	9.458,07
06	Ufficio tecnico	79,60	0,00	28.576,97	0,00	0,00	0,00	0,00	0,00	28.656,57
07	Elezioni e consultazioni popolari - Anagrafe e stato civile	9.542,62	812,12	926,22	0,00	0,00	0,00	0,00	0,00	11.280,96
08	Statistica e sistemi informativi	0,00	0,00	0,00	0,00	0,00	0,00	0,00	0,00	0,00
09	Assistenza tecnico-amministrativa agli enti locali	0,00	0,00	0,00	0,00	0,00	0,00	0,00	0,00	0,00
10	Risorse umane	0,00	0,00	0,00	30.263,72	0,00	0,00	0,00	0,00	30.263,72
11	Altri servizi generali	0,00	0,00	0,00	0,00	0,00	0,00	0,00	0,00	0,00
12	Politica regionale unitaria per i servizi istituzionali, generali e di gestione (solo per Regioni)	0,00	0,00	0,00	0,00	0,00	0,00	0,00	0,00	0,00
	TOTALE MISSIONE 1 - Servizi istituzionali, generali e di gestione	12.801,25	892,46	77.888,34	30.263,72	0,00	0,00	10.463,23	18.901,93	151.210,93
02	MISSIONE 2 - Giustizia									
01	Uffici giudiziari	0,00	0,00	0,00	0,00	0,00	0,00	0,00	0,00	0,00
02	Casa circondariale e altri servizi	0,00	0,00	0,00	0,00	0,00	0,00	0,00	0,00	0,00
	TOTALE MISSIONE 2 - Giustizia	0,00	0,00	0,00	0,00	0,00	0,00	0,00	0,00	0,00
03	MISSIONE 3 - Ordine pubblico e sicurezza									
01	Polizia locale e amministrativa	0,00	139,46	10.388,23	0,00	0,00	0,00	0,00	31.795,07	42.322,76
02	Sistema integrato di sicurezza urbana	0,00	0,00	0,00	0,00	0,00	0,00	0,00	0,00	0,00
	TOTALE MISSIONE 3 - Ordine pubblico e sicurezza	0,00	139,46	10.388,23	0,00	0,00	0,00	0,00	31.795,07	42.322,76

Comune di Nole

**PROSPETTO DELLE SPESE DI BILANCIO PER MISSIONI, PROGRAMMI E MACROAGGREGATI - Allegato e) al Rendiconto - Spese per macroaggregati
SPESE CORRENTI - PAGAMENTI IN C/RESIDUI (Anno 2019)**

MISSIONI E PROGRAMMI \ MACROAGGREGATI		Redditi da lavoro dipendente	Imposte e tasse a carico dell'ente	Acquisto di beni e servizi	Trasferimenti correnti	Interessi passivi	Altre spese per redditi da capitale	Rimborsi e poste correttive delle entrate	Altre spese correnti	Totale
		101	102	103	104	107	108	109	110	100
04	MISSIONE 4 - Istruzione e diritto allo studio									
01	Istruzione prescolastica	0,00	0,00	4.340,32	1.750,00	0,00	0,00	0,00	0,00	6.090,32
02	Altri ordini di istruzione non universitaria	0,00	0,00	15.657,97	6.250,00	0,00	0,00	0,00	0,00	21.907,97
04	Istruzione universitaria	0,00	0,00	0,00	0,00	0,00	0,00	0,00	0,00	0,00
05	Istruzione tecnica superiore	0,00	0,00	0,00	0,00	0,00	0,00	0,00	0,00	0,00
06	Servizi ausiliari all'istruzione	0,00	0,00	43.064,46	635,00	0,00	0,00	0,00	0,00	43.699,46
07	Diritto allo studio	0,00	0,00	0,00	0,00	0,00	0,00	0,00	0,00	0,00
	TOTALE MISSIONE 4 - Istruzione e diritto allo studio	0,00	0,00	63.062,75	8.635,00	0,00	0,00	0,00	0,00	71.697,75
05	MISSIONE 5 - Tutela e valorizzazione dei beni e delle attività culturali									
01	Valorizzazione dei beni di interesse storico	0,00	0,00	0,00	0,00	0,00	0,00	0,00	0,00	0,00
02	Attività culturali e interventi diversi nel settore culturale	0,00	0,00	0,00	0,00	0,00	0,00	0,00	0,00	0,00
	TOTALE MISSIONE 5 - Tutela e valorizzazione dei beni e delle attività culturali	0,00	0,00	0,00	0,00	0,00	0,00	0,00	0,00	0,00
06	MISSIONE 6 - Politiche giovanili, sport e tempo libero									
01	Sport e tempo libero	0,00	0,00	15.081,57	0,00	0,00	0,00	0,00	0,00	15.081,57
02	Giovani	0,00	0,00	0,00	0,00	0,00	0,00	0,00	0,00	0,00
	TOTALE MISSIONE 6 - Politiche giovanili, sport e tempo libero	0,00	0,00	15.081,57	0,00	0,00	0,00	0,00	0,00	15.081,57
07	MISSIONE 7 - Turismo									
01	Sviluppo e la valorizzazione del turismo	0,00	0,00	0,00	0,00	0,00	0,00	0,00	0,00	0,00
	TOTALE MISSIONE 7 - Turismo	0,00	0,00	0,00	0,00	0,00	0,00	0,00	0,00	0,00
08	MISSIONE 8 - Assetto del territorio ed edilizia abitativa									
01	Urbanistica e assetto del territorio	0,00	0,00	507,52	0,00	0,00	0,00	0,00	0,00	507,52

Comune di Nole

PROSPETTO DELLE SPESE DI BILANCIO PER MISSIONI, PROGRAMMI E MACROAGGREGATI - Allegato e) al Rendiconto - Spese per macroaggregati SPESE CORRENTI - PAGAMENTI IN C/RESIDUI (Anno 2019)

MISSIONI E PROGRAMMI \ MACROAGGREGATI		Redditi da lavoro dipendente	Imposte e tasse a carico dell'ente	Acquisto di beni e servizi	Trasferimenti correnti	Interessi passivi	Altre spese per redditi da capitale	Rimborsi e poste correttive delle entrate	Altre spese correnti	Totale
		101	102	103	104	107	108	109	110	100
02	Edilizia residenziale pubblica e locale e piani di edilizia economico-popolare	0,00	0,00	0,00	0,00	0,00	0,00	0,00	0,00	0,00
	TOTALE MISSIONE 8 - Assetto del territorio ed edilizia abitativa	0,00	0,00	507,52	0,00	0,00	0,00	0,00	0,00	507,52
09	MISSIONE 9 - Sviluppo sostenibile e tutela del territorio e dell'ambiente									
01	Difesa del suolo	0,00	0,00	0,00	0,00	0,00	0,00	0,00	0,00	0,00
02	Tutela, valorizzazione e recupero ambientale	0,00	0,00	14.747,47	0,00	0,00	0,00	0,00	4.345,88	19.093,35
03	Rifiuti	0,00	0,00	59.396,48	0,00	0,00	0,00	0,00	0,00	59.396,48
04	Servizio idrico integrato	0,00	0,00	0,00	0,00	0,00	0,00	0,00	0,00	0,00
05	Aree protette, parchi naturali, protezione naturalistica e forestazione	0,00	0,00	0,00	0,00	0,00	0,00	0,00	0,00	0,00
06	Tutela e valorizzazione delle risorse idriche	0,00	0,00	0,00	6.533,60	0,00	0,00	0,00	0,00	6.533,60
07	Sviluppo sostenibile territorio montano piccoli Comuni	0,00	0,00	0,00	0,00	0,00	0,00	0,00	0,00	0,00
08	Qualità dell'aria e riduzione dell'inquinamento	0,00	0,00	0,00	0,00	0,00	0,00	0,00	0,00	0,00
	TOTALE MISSIONE 9 - Sviluppo sostenibile e tutela del territorio e dell'ambiente	0,00	0,00	74.143,95	6.533,60	0,00	0,00	0,00	4.345,88	85.023,43
10	MISSIONE 10 - Trasporti e diritto alla mobilità									
01	Trasporto ferroviario	0,00	0,00	0,00	0,00	0,00	0,00	0,00	0,00	0,00
02	Trasporto pubblico locale	0,00	0,00	0,00	0,00	0,00	0,00	0,00	0,00	0,00
03	Trasporto per vie d'acqua	0,00	0,00	0,00	0,00	0,00	0,00	0,00	0,00	0,00
04	Altre modalità di trasporto	0,00	0,00	0,00	0,00	0,00	0,00	0,00	0,00	0,00
05	Viabilità e infrastrutture stradali	0,00	0,00	18.245,12	0,00	0,00	0,00	0,00	0,00	18.245,12
	TOTALE MISSIONE 10 - Trasporti e diritto alla mobilità	0,00	0,00	18.245,12	0,00	0,00	0,00	0,00	0,00	18.245,12
11	MISSIONE 11 - Soccorso civile									
01	Sistema di protezione civile	0,00	0,00	6.424,57	0,00	0,00	0,00	0,00	0,00	6.424,57

Comune di Nole

**PROSPETTO DELLE SPESE DI BILANCIO PER MISSIONI, PROGRAMMI E MACROAGGREGATI - Allegato e) al Rendiconto - Spese per macroaggregati
SPESE CORRENTI - PAGAMENTI IN C/RESIDUI (Anno 2019)**

MISSIONI E PROGRAMMI \ MACROAGGREGATI		Redditi da lavoro dipendente	Imposte e tasse a carico dell'ente	Acquisto di beni e servizi	Trasferimenti correnti	Interessi passivi	Altre spese per redditi da capitale	Rimborsi e poste correttive delle entrate	Altre spese correnti	Totale
		101	102	103	104	107	108	109	110	100
02	Interventi a seguito di calamità naturali	0,00	0,00	0,00	0,00	0,00	0,00	0,00	0,00	0,00
	TOTALE MISSIONE 11 - Soccorso civile	0,00	0,00	6.424,57	0,00	0,00	0,00	0,00	0,00	6.424,57
12	MISSIONE 12 - Diritti sociali, politiche sociali e famiglia									
01	Interventi per l'infanzia e i minori e per asili nido	0,00	0,00	0,00	0,00	0,00	0,00	0,00	0,00	0,00
02	Interventi per la disabilità	0,00	0,00	9.986,53	0,00	0,00	0,00	0,00	0,00	9.986,53
03	Interventi per gli anziani	0,00	0,00	0,00	0,00	0,00	0,00	0,00	0,00	0,00
04	Interventi per i soggetti a rischio di esclusione sociale	0,00	0,00	0,00	1.642,70	0,00	0,00	0,00	0,00	1.642,70
05	Interventi per le famiglie	0,00	0,00	542,29	0,00	0,00	0,00	0,00	0,00	542,29
06	Interventi per il diritto alla casa	0,00	0,00	0,00	0,00	0,00	0,00	0,00	0,00	0,00
07	Programmazione e governo della rete dei servizi sociosanitari e sociali	0,00	0,00	0,00	0,00	0,00	0,00	0,00	0,00	0,00
08	Cooperazione e associazionismo	0,00	0,00	0,00	0,00	0,00	0,00	0,00	0,00	0,00
09	Servizio necroscopico e cimiteriale	0,00	0,00	5.417,61	0,00	0,00	0,00	0,00	0,00	5.417,61
	TOTALE MISSIONE 12 - Diritti sociali, politiche sociali e famiglia	0,00	0,00	15.946,43	1.642,70	0,00	0,00	0,00	0,00	17.589,13
13	MISSIONE 13 - Tutela della salute									
01	Servizio sanitario regionale - finanziamento ordinario corrente per la garanzia dei LEA	0,00	0,00	0,00	0,00	0,00	0,00	0,00	0,00	0,00
02	Servizio sanitario regionale - finanziamento aggiuntivo corrente per livelli di assistenza superiori ai LEA	0,00	0,00	0,00	0,00	0,00	0,00	0,00	0,00	0,00
03	Servizio sanitario regionale - finanziamento aggiuntivo corrente per la copertura dello squilibrio di bilancio corrente	0,00	0,00	0,00	0,00	0,00	0,00	0,00	0,00	0,00
04	Servizio sanitario regionale - ripiano di disavanzi sanitari relativi ad esercizi pregressi	0,00	0,00	0,00	0,00	0,00	0,00	0,00	0,00	0,00
05	Servizio sanitario regionale - Investimenti sanitari	0,00	0,00	0,00	0,00	0,00	0,00	0,00	0,00	0,00
06	Servizio sanitario regionale - restituzione maggiori gettiti SSN	0,00	0,00	0,00	0,00	0,00	0,00	0,00	0,00	0,00

Comune di Nole

PROSPETTO DELLE SPESE DI BILANCIO PER MISSIONI, PROGRAMMI E MACROAGGREGATI - Allegato e) al Rendiconto - Spese per macroaggregati
SPESE CORRENTI - PAGAMENTI IN C/RESIDUI (Anno 2019)

MISSIONI E PROGRAMMI \ MACROAGGREGATI		Redditi da lavoro dipendente	Imposte e tasse a carico dell'ente	Acquisto di beni e servizi	Trasferimenti correnti	Interessi passivi	Altre spese per redditi da capitale	Rimborsi e poste correttive delle entrate	Altre spese correnti	Totale
		101	102	103	104	107	108	109	110	100
07	Ulteriori spese in materia sanitaria	0,00	0,00	0,00	0,00	0,00	0,00	0,00	0,00	0,00
	TOTALE MISSIONE 13 - Tutela della salute	0,00	0,00	0,00	0,00	0,00	0,00	0,00	0,00	0,00
14	MISSIONE 14 - Sviluppo economico e competitività									
01	Industria, PMI e Artigianato	0,00	0,00	0,00	0,00	0,00	0,00	0,00	0,00	0,00
02	Commercio - reti distributive - tutela dei consumatori	0,00	0,00	6.710,00	3.234,99	0,00	0,00	0,00	0,00	9.944,99
03	Ricerca e innovazione	0,00	0,00	0,00	0,00	0,00	0,00	0,00	0,00	0,00
04	Reti e altri servizi di pubblica utilità	0,00	0,00	0,00	0,00	0,00	0,00	0,00	0,00	0,00
	TOTALE MISSIONE 14 - Sviluppo economico e competitività	0,00	0,00	6.710,00	3.234,99	0,00	0,00	0,00	0,00	9.944,99
15	MISSIONE 15 - Politiche per il lavoro e la formazione professionale									
01	Servizi per lo sviluppo del mercato del lavoro	0,00	0,00	0,00	0,00	0,00	0,00	0,00	0,00	0,00
02	Formazione professionale	0,00	0,00	0,00	0,00	0,00	0,00	0,00	0,00	0,00
03	Sostegno all'occupazione	14.659,25	1.108,15	0,00	0,00	0,00	0,00	0,00	0,00	15.767,40
	TOTALE MISSIONE 15 - Politiche per il lavoro e la formazione professionale	14.659,25	1.108,15	0,00	0,00	0,00	0,00	0,00	0,00	15.767,40
16	MISSIONE 16 - Agricoltura, politiche agroalimentari e pesca									
01	Sviluppo del settore agricolo e del sistema agroalimentare	0,00	0,00	1.195,60	0,00	0,00	0,00	0,00	0,00	1.195,60
02	Caccia e pesca	0,00	0,00	0,00	0,00	0,00	0,00	0,00	0,00	0,00
	TOTALE MISSIONE 16 - Agricoltura, politiche agroalimentari e pesca	0,00	0,00	1.195,60	0,00	0,00	0,00	0,00	0,00	1.195,60
17	MISSIONE 17 - Energia e diversificazione delle fonti energetiche									
01	Fonti energetiche	0,00	0,00	0,00	2.538,89	0,00	0,00	0,00	0,00	2.538,89
	TOTALE MISSIONE 17 - Energia e diversificazione delle fonti energetiche	0,00	0,00	0,00	2.538,89	0,00	0,00	0,00	0,00	2.538,89

Comune di Nole

**PROSPETTO DELLE SPESE DI BILANCIO PER MISSIONI, PROGRAMMI E MACROAGGREGATI - Allegato e) al Rendiconto - Spese per macroaggregati
SPESE CORRENTI - PAGAMENTI IN C/RESIDUI (Anno 2019)**

MISSIONI E PROGRAMMI \ MACROAGGREGATI		Redditi da lavoro dipendente	Imposte e tasse a carico dell'ente	Acquisto di beni e servizi	Trasferimenti correnti	Interessi passivi	Altre spese per redditi da capitale	Rimborsi e poste correttive delle entrate	Altre spese correnti	Totale
		101	102	103	104	107	108	109	110	100
18	MISSIONE 18 - Relazioni con le altre autonomie territoriali e locali									
01	Relazioni finanziarie con le altre autonomie territoriali	0,00	0,00	0,00	0,00	0,00	0,00	0,00	0,00	0,00
	TOTALE MISSIONE 18 - Relazioni con le altre autonomie territoriali e locali	0,00	0,00	0,00	0,00	0,00	0,00	0,00	0,00	0,00
19	MISSIONE 19 - Relazioni internazionali									
01	Relazioni internazionali e Cooperazione allo sviluppo	0,00	0,00	0,00	0,00	0,00	0,00	0,00	0,00	0,00
	TOTALE MISSIONE 19 - Relazioni internazionali	0,00	0,00	0,00	0,00	0,00	0,00	0,00	0,00	0,00
20	MISSIONE 20 - Fondi e accantonamenti									
01	Fondo di riserva	0,00	0,00	0,00	0,00	0,00	0,00	0,00	0,00	0,00
02	Fondo crediti di dubbia esigibilità	0,00	0,00	0,00	0,00	0,00	0,00	0,00	0,00	0,00
03	Altri fondi	0,00	0,00	0,00	0,00	0,00	0,00	0,00	0,00	0,00
	TOTALE MISSIONE 20 - Fondi e accantonamenti	0,00	0,00	0,00	0,00	0,00	0,00	0,00	0,00	0,00
50	MISSIONE 50 - Debito pubblico									
01	Quota interessi ammortamento mutui e prestiti obbligazionari	0,00	0,00	0,00	0,00	0,00	0,00	0,00	0,00	0,00
	TOTALE MISSIONE 50 - Debito pubblico	0,00	0,00	0,00	0,00	0,00	0,00	0,00	0,00	0,00
60	MISSIONE 60 - Anticipazioni finanziarie									
01	Restituzione anticipazioni di tesoreria	0,00	0,00	0,00	0,00	0,00	0,00	0,00	0,00	0,00
	TOTALE MISSIONE 60 - Anticipazioni finanziarie	0,00	0,00	0,00	0,00	0,00	0,00	0,00	0,00	0,00
	TOTALE MACROAGGREGATI	27.460,50	2.140,07	289.594,08	52.848,90	0,00	0,00	10.463,23	55.042,88	437.549,66

Comune di Nole

**PROSPETTO DELLE SPESE DI BILANCIO PER MISSIONI, PROGRAMMI E MACROAGGREGATI - Allegato e) al Rendiconto - Spese per macroaggregati
SPESE IN CONTO CAPITALE E SPESE PER INCREMENTO DI ATTIVITA' FINANZIARIE - IMPEGNI (Anno 2019)**

MISSIONI E PROGRAMMI \ MACROAGGREGATI		Tributi in conto capitale a carico dell'ente	Investimenti fissi lordi e acquisto di terreni	Contributi agli investimenti	Altri Trasferimenti in conto capitale	Altre spese in conto capitale	Totale SPESE IN CONTO CAPITALE	Acquisizioni di attivita' finanziarie	Concessione crediti di breve termine	Concessione crediti di medio-lungo termine	Altre spese per incremento di attivita' finanziarie	Totale SPESE PER INCREMENTO DI ATTIVITA' FINANZIARIE
		201	202	203	204	205	200	301	302	303	304	300
01	MISSIONE 1 - Servizi istituzionali, generali e di gestione											
01	Organi istituzionali	0,00	0,00	0,00	0,00	0,00	0,00	0,00	0,00	0,00	0,00	0,00
02	Segreteria generale	0,00	7.389,54	0,00	0,00	0,00	7.389,54	0,00	0,00	0,00	0,00	0,00
03	Gestione economica, finanziaria, programmazione, provveditorato	0,00	0,00	0,00	0,00	0,00	0,00	0,00	0,00	0,00	0,00	0,00
04	Gestione delle entrate tributarie e servizi fiscali	0,00	0,00	0,00	0,00	0,00	0,00	0,00	0,00	0,00	0,00	0,00
05	Gestione dei beni demaniali e patrimoniali	0,00	28.936,52	0,00	0,00	0,00	28.936,52	0,00	0,00	0,00	0,00	0,00
06	Ufficio tecnico	0,00	457,50	0,00	0,00	0,00	457,50	0,00	0,00	0,00	0,00	0,00
07	Elezioni e consultazioni popolari - Anagrafe e stato civile	0,00	0,00	0,00	0,00	0,00	0,00	0,00	0,00	0,00	0,00	0,00
08	Statistica e sistemi informativi	0,00	0,00	0,00	0,00	0,00	0,00	0,00	0,00	0,00	0,00	0,00
09	Assistenza tecnico-amministrativa agli enti locali	0,00	0,00	0,00	0,00	0,00	0,00	0,00	0,00	0,00	0,00	0,00
10	Risorse umane	0,00	0,00	0,00	0,00	0,00	0,00	0,00	0,00	0,00	0,00	0,00
11	Altri servizi generali	0,00	0,00	0,00	0,00	0,00	0,00	0,00	0,00	0,00	0,00	0,00
12	Politica regionale unitaria per i servizi istituzionali, generali e di gestione (solo per Regioni)	0,00	0,00	0,00	0,00	0,00	0,00	0,00	0,00	0,00	0,00	0,00
	TOTALE MISSIONE 1 - Servizi istituzionali, generali e di gestione	0,00	36.783,56	0,00	0,00	0,00	36.783,56	0,00	0,00	0,00	0,00	0,00
02	MISSIONE 2 - Giustizia											
01	Uffici giudiziari	0,00	0,00	0,00	0,00	0,00	0,00	0,00	0,00	0,00	0,00	0,00
02	Casa circondariale e altri servizi	0,00	0,00	0,00	0,00	0,00	0,00	0,00	0,00	0,00	0,00	0,00
	TOTALE MISSIONE 2 - Giustizia	0,00	0,00	0,00	0,00	0,00	0,00	0,00	0,00	0,00	0,00	0,00
03	MISSIONE 3 - Ordine pubblico e sicurezza											
01	Polizia locale e amministrativa	0,00	0,00	0,00	0,00	0,00	0,00	0,00	0,00	0,00	0,00	0,00

Comune di Nole

PROSPETTO DELLE SPESE DI BILANCIO PER MISSIONI, PROGRAMMI E MACROAGGREGATI - Allegato e) al Rendiconto - Spese per macroaggregati
SPESE IN CONTO CAPITALE E SPESE PER INCREMENTO DI ATTIVITA' FINANZIARIE - IMPEGNI (Anno 2019)

MISSIONI E PROGRAMMI \ MACROAGGREGATI		Tributi in conto capitale a carico dell'ente	Investimenti fissi lordi e acquisto di terreni	Contributi agli investimenti	Altri Trasferimenti in conto capitale	Altre spese in conto capitale	Totale SPESE IN CONTO CAPITALE	Acquisizioni di attivita' finanziarie	Concessione crediti di breve termine	Concessione crediti di medio-lungo termine	Altre spese per incremento di attivita' finanziarie	Totale SPESE PER INCREMENTO DI ATTIVITA' FINANZIARIE
		201	202	203	204	205	200	301	302	303	304	300
02	Sistema integrato di sicurezza urbana	0,00	0,00	0,00	0,00	0,00	0,00	0,00	0,00	0,00	0,00	0,00
	TOTALE MISSIONE 3 - Ordine pubblico e sicurezza	0,00	0,00	0,00	0,00	0,00	0,00	0,00	0,00	0,00	0,00	0,00
04	MISSIONE 4 - Istruzione e diritto allo studio											
01	Istruzione prescolastica	0,00	13.928,80	0,00	0,00	0,00	13.928,80	0,00	0,00	0,00	0,00	0,00
02	Altri ordini di istruzione non universitaria	0,00	165.216,20	0,00	0,00	0,00	165.216,20	0,00	0,00	0,00	0,00	0,00
04	Istruzione universitaria	0,00	0,00	0,00	0,00	0,00	0,00	0,00	0,00	0,00	0,00	0,00
05	Istruzione tecnica superiore	0,00	0,00	0,00	0,00	0,00	0,00	0,00	0,00	0,00	0,00	0,00
06	Servizi ausiliari all'istruzione	0,00	1.768,65	0,00	0,00	0,00	1.768,65	0,00	0,00	0,00	0,00	0,00
07	Diritto allo studio	0,00	0,00	0,00	0,00	0,00	0,00	0,00	0,00	0,00	0,00	0,00
	TOTALE MISSIONE 4 - Istruzione e diritto allo studio	0,00	180.913,65	0,00	0,00	0,00	180.913,65	0,00	0,00	0,00	0,00	0,00
05	MISSIONE 5 - Tutela e valorizzazione dei beni e delle attività culturali											
01	Valorizzazione dei beni di interesse storico	0,00	0,00	0,00	0,00	0,00	0,00	0,00	0,00	0,00	0,00	0,00
02	Attività culturali e interventi diversi nel settore culturale	0,00	0,00	0,00	0,00	0,00	0,00	0,00	0,00	0,00	0,00	0,00
	TOTALE MISSIONE 5 - Tutela e valorizzazione dei beni e delle attività culturali	0,00	0,00	0,00	0,00	0,00	0,00	0,00	0,00	0,00	0,00	0,00
06	MISSIONE 6 - Politiche giovanili, sport e tempo libero											
01	Sport e tempo libero	0,00	10.538,00	0,00	0,00	0,00	10.538,00	0,00	0,00	0,00	0,00	0,00
02	Giovani	0,00	0,00	0,00	0,00	0,00	0,00	0,00	0,00	0,00	0,00	0,00
	TOTALE MISSIONE 6 - Politiche giovanili, sport e tempo libero	0,00	10.538,00	0,00	0,00	0,00	10.538,00	0,00	0,00	0,00	0,00	0,00
07	MISSIONE 7 - Turismo											

Comune di Nole

**PROSPETTO DELLE SPESE DI BILANCIO PER MISSIONI, PROGRAMMI E MACROAGGREGATI - Allegato e) al Rendiconto - Spese per macroaggregati
SPESE IN CONTO CAPITALE E SPESE PER INCREMENTO DI ATTIVITA' FINANZIARIE - IMPEGNI (Anno 2019)**

MISSIONI E PROGRAMMI \ MACROAGGREGATI		Tributi in conto capitale a carico dell'ente	Investimenti fissi lordi e acquisto di terreni	Contributi agli investimenti	Altri Trasferimenti in conto capitale	Altre spese in conto capitale	Totale SPESE IN CONTO CAPITALE	Acquisizioni di attivita' finanziarie	Concessione crediti di breve termine	Concessione crediti di medio-lungo termine	Altre spese per incremento di attivita' finanziarie	Totale SPESE PER INCREMENTO DI ATTIVITA' FINANZIARIE
		201	202	203	204	205	200	301	302	303	304	300
01	Sviluppo e la valorizzazione del turismo	0,00	0,00	0,00	0,00	0,00	0,00	0,00	0,00	0,00	0,00	0,00
	TOTALE MISSIONE 7 - Turismo	0,00	0,00	0,00	0,00	0,00	0,00	0,00	0,00	0,00	0,00	0,00
08	MISSIONE 8 - Assetto del territorio ed edilizia abitativa											
01	Urbanistica e assetto del territorio	0,00	85.391,39	0,00	0,00	0,00	85.391,39	0,00	0,00	0,00	0,00	0,00
02	Edilizia residenziale pubblica e locale e piani di edilizia economico-popolare	0,00	0,00	0,00	0,00	0,00	0,00	0,00	0,00	0,00	0,00	0,00
	TOTALE MISSIONE 8 - Assetto del territorio ed edilizia abitativa	0,00	85.391,39	0,00	0,00	0,00	85.391,39	0,00	0,00	0,00	0,00	0,00
09	MISSIONE 9 - Sviluppo sostenibile e tutela del territorio e dell'ambiente											
01	Difesa del suolo	0,00	0,00	0,00	0,00	0,00	0,00	0,00	0,00	0,00	0,00	0,00
02	Tutela, valorizzazione e recupero ambientale	0,00	91.543,84	0,00	0,00	0,00	91.543,84	0,00	0,00	0,00	0,00	0,00
03	Rifiuti	0,00	0,00	0,00	0,00	0,00	0,00	0,00	0,00	0,00	0,00	0,00
04	Servizio idrico integrato	0,00	0,00	0,00	0,00	0,00	0,00	0,00	0,00	0,00	0,00	0,00
05	Aree protette, parchi naturali, protezione naturalistica e forestazione	0,00	0,00	0,00	0,00	0,00	0,00	0,00	0,00	0,00	0,00	0,00
06	Tutela e valorizzazione delle risorse idriche	0,00	0,00	63.348,94	0,00	0,00	63.348,94	0,00	0,00	0,00	0,00	0,00
07	Sviluppo sostenibile territorio montano piccoli Comuni	0,00	0,00	0,00	0,00	0,00	0,00	0,00	0,00	0,00	0,00	0,00
08	Qualità dell'aria e riduzione dell'inquinamento	0,00	0,00	0,00	0,00	0,00	0,00	0,00	0,00	0,00	0,00	0,00
	TOTALE MISSIONE 9 - Sviluppo sostenibile e tutela del territorio e dell'ambiente	0,00	91.543,84	63.348,94	0,00	0,00	154.892,78	0,00	0,00	0,00	0,00	0,00
10	MISSIONE 10 - Trasporti e diritto alla mobilità											
01	Trasporto ferroviario	0,00	0,00	0,00	0,00	0,00	0,00	0,00	0,00	0,00	0,00	0,00
02	Trasporto pubblico locale	0,00	0,00	0,00	0,00	0,00	0,00	0,00	0,00	0,00	0,00	0,00

Comune di Nole

PROSPETTO DELLE SPESE DI BILANCIO PER MISSIONI, PROGRAMMI E MACROAGGREGATI - Allegato e) al Rendiconto - Spese per macroaggregati
SPESE IN CONTO CAPITALE E SPESE PER INCREMENTO DI ATTIVITA' FINANZIARIE - IMPEGNI (Anno 2019)

MISSIONI E PROGRAMMI \ MACROAGGREGATI		Tributi in conto capitale a carico dell'ente	Investimenti fissi lordi e acquisto di terreni	Contributi agli investimenti	Altri Trasferimenti in conto capitale	Altre spese in conto capitale	Totale SPESE IN CONTO CAPITALE	Acquisizioni di attivita' finanziarie	Concessione crediti di breve termine	Concessione crediti di medio-lungo termine	Altre spese per incremento di attivita' finanziarie	Totale SPESE PER INCREMENTO DI ATTIVITA' FINANZIARIE
		201	202	203	204	205	200	301	302	303	304	300
03	Trasporto per vie d'acqua	0,00	0,00	0,00	0,00	0,00	0,00	0,00	0,00	0,00	0,00	0,00
04	Altre modalità di trasporto	0,00	0,00	0,00	0,00	0,00	0,00	0,00	0,00	0,00	0,00	0,00
05	Viabilità e infrastrutture stradali	0,00	453.214,01	0,00	0,00	0,00	453.214,01	0,00	0,00	0,00	0,00	0,00
	TOTALE MISSIONE 10 - Trasporti e diritto alla mobilità	0,00	453.214,01	0,00	0,00	0,00	453.214,01	0,00	0,00	0,00	0,00	0,00
11	MISSIONE 11 - Soccorso civile											
01	Sistema di protezione civile	0,00	0,00	0,00	0,00	0,00	0,00	0,00	0,00	0,00	0,00	0,00
02	Interventi a seguito di calamità naturali	0,00	0,00	0,00	0,00	0,00	0,00	0,00	0,00	0,00	0,00	0,00
	TOTALE MISSIONE 11 - Soccorso civile	0,00	0,00	0,00	0,00	0,00	0,00	0,00	0,00	0,00	0,00	0,00
12	MISSIONE 12 - Diritti sociali, politiche sociali e famiglia											
01	Interventi per l'infanzia e i minori e per asili nido	0,00	102.802,18	0,00	0,00	0,00	102.802,18	0,00	0,00	0,00	0,00	0,00
02	Interventi per la disabilità	0,00	0,00	0,00	0,00	0,00	0,00	0,00	0,00	0,00	0,00	0,00
03	Interventi per gli anziani	0,00	0,00	0,00	0,00	0,00	0,00	0,00	0,00	0,00	0,00	0,00
04	Interventi per i soggetti a rischio di esclusione sociale	0,00	0,00	0,00	0,00	0,00	0,00	0,00	0,00	0,00	0,00	0,00
05	Interventi per le famiglie	0,00	0,00	0,00	0,00	0,00	0,00	0,00	0,00	0,00	0,00	0,00
06	Interventi per il diritto alla casa	0,00	0,00	0,00	0,00	0,00	0,00	0,00	0,00	0,00	0,00	0,00
07	Programmazione e governo della rete dei servizi sociosanitari e sociali	0,00	10.000,00	0,00	0,00	0,00	10.000,00	0,00	0,00	0,00	0,00	0,00
08	Cooperazione e associazionismo	0,00	0,00	0,00	0,00	0,00	0,00	0,00	0,00	0,00	0,00	0,00
09	Servizio necroscopico e cimiteriale	0,00	32.124,58	0,00	0,00	3.611,00	35.735,58	0,00	0,00	0,00	0,00	0,00
	TOTALE MISSIONE 12 - Diritti sociali, politiche sociali e famiglia	0,00	144.926,76	0,00	0,00	3.611,00	148.537,76	0,00	0,00	0,00	0,00	0,00
13	MISSIONE 13 - Tutela della salute											

Comune di Nole

PROSPETTO DELLE SPESE DI BILANCIO PER MISSIONI, PROGRAMMI E MACROAGGREGATI - Allegato e) al Rendiconto - Spese per macroaggregati
SPESE IN CONTO CAPITALE E SPESE PER INCREMENTO DI ATTIVITA' FINANZIARIE - IMPEGNI (Anno 2019)

MISSIONI E PROGRAMMI \ MACROAGGREGATI		Tributi in conto capitale a carico dell'ente	Investimenti fissi lordi e acquisto di terreni	Contributi agli investimenti	Altri Trasferimenti in conto capitale	Altre spese in conto capitale	Totale SPESE IN CONTO CAPITALE	Acquisizioni di attivita' finanziarie	Concessione crediti di breve termine	Concessione crediti di medio-lungo termine	Altre spese per incremento di attivita' finanziarie	Totale SPESE PER INCREMENTO DI ATTIVITA' FINANZIARIE
		201	202	203	204	205	200	301	302	303	304	300
04	Servizio sanitario regionale - ripiano di disavanzi sanitari relativi ad esercizi pregressi	0,00	0,00	0,00	0,00	0,00	0,00	0,00	0,00	0,00	0,00	0,00
05	Servizio sanitario regionale - Investimenti sanitari	0,00	0,00	0,00	0,00	0,00	0,00	0,00	0,00	0,00	0,00	0,00
07	Ulteriori spese in materia sanitaria	0,00	0,00	0,00	0,00	0,00	0,00	0,00	0,00	0,00	0,00	0,00
	TOTALE MISSIONE 13 - Tutela della salute	0,00	0,00	0,00	0,00	0,00	0,00	0,00	0,00	0,00	0,00	0,00
14	MISSIONE 14 - Sviluppo economico e competitività											
01	Industria, PMI e Artigianato	0,00	0,00	0,00	0,00	0,00	0,00	0,00	0,00	0,00	0,00	0,00
02	Commercio - reti distributive - tutela dei consumatori	0,00	0,00	0,00	0,00	0,00	0,00	0,00	0,00	0,00	0,00	0,00
03	Ricerca e innovazione	0,00	0,00	0,00	0,00	0,00	0,00	0,00	0,00	0,00	0,00	0,00
04	Reti e altri servizi di pubblica utilità	0,00	0,00	0,00	0,00	0,00	0,00	0,00	0,00	0,00	0,00	0,00
	TOTALE MISSIONE 14 - Sviluppo economico e competitività	0,00	0,00	0,00	0,00	0,00	0,00	0,00	0,00	0,00	0,00	0,00
15	MISSIONE 15 - Politiche per il lavoro e la formazione professionale											
01	Servizi per lo sviluppo del mercato del lavoro	0,00	0,00	0,00	0,00	0,00	0,00	0,00	0,00	0,00	0,00	0,00
02	Formazione professionale	0,00	0,00	0,00	0,00	0,00	0,00	0,00	0,00	0,00	0,00	0,00
03	Sostegno all'occupazione	0,00	0,00	0,00	0,00	0,00	0,00	0,00	0,00	0,00	0,00	0,00
	TOTALE MISSIONE 15 - Politiche per il lavoro e la formazione professionale	0,00	0,00	0,00	0,00	0,00	0,00	0,00	0,00	0,00	0,00	0,00
16	MISSIONE 16 - Agricoltura, politiche agroalimentari e pesca											
01	Sviluppo del settore agricolo e del sistema agroalimentare	0,00	0,00	0,00	0,00	0,00	0,00	0,00	0,00	0,00	0,00	0,00
02	Caccia e pesca	0,00	0,00	0,00	0,00	0,00	0,00	0,00	0,00	0,00	0,00	0,00
	TOTALE MISSIONE 16 - Agricoltura, politiche agroalimentari e pesca	0,00	0,00	0,00	0,00	0,00	0,00	0,00	0,00	0,00	0,00	0,00

Comune di Nole

PROSPETTO DELLE SPESE DI BILANCIO PER MISSIONI, PROGRAMMI E MACROAGGREGATI - Allegato e) al Rendiconto - Spese per macroaggregati
SPESE IN CONTO CAPITALE E SPESE PER INCREMENTO DI ATTIVITA' FINANZIARIE - IMPEGNI (Anno 2019)

MISSIONI E PROGRAMMI \ MACROAGGREGATI		Tributi in conto capitale a carico dell'ente	Investimenti fissi lordi e acquisto di terreni	Contributi agli investimenti	Altri Trasferimenti in conto capitale	Altre spese in conto capitale	Totale SPESE IN CONTO CAPITALE	Acquisizioni di attivita' finanziarie	Concessione crediti di breve termine	Concessione crediti di medio-lungo termine	Altre spese per incremento di attivita' finanziarie	Totale SPESE PER INCREMENTO DI ATTIVITA' FINANZIARIE
		201	202	203	204	205	200	301	302	303	304	300
17	MISSIONE 17 - Energia e diversificazione delle fonti energetiche											
01	Fonti energetiche	0,00	0,00	0,00	0,00	0,00	0,00	0,00	0,00	0,00	0,00	0,00
	TOTALE MISSIONE 17 - Energia e diversificazione delle fonti energetiche	0,00	0,00	0,00	0,00	0,00	0,00	0,00	0,00	0,00	0,00	0,00
18	MISSIONE 18 - Relazioni con le altre autonomie territoriali e locali											
01	Relazioni finanziarie con le altre autonomie territoriali	0,00	0,00	0,00	0,00	0,00	0,00	0,00	0,00	0,00	0,00	0,00
	TOTALE MISSIONE 18 - Relazioni con le altre autonomie territoriali e locali	0,00	0,00	0,00	0,00	0,00	0,00	0,00	0,00	0,00	0,00	0,00
19	MISSIONE 19 - Relazioni internazionali											
01	Relazioni internazionali e Cooperazione allo sviluppo	0,00	0,00	0,00	0,00	0,00	0,00	0,00	0,00	0,00	0,00	0,00
	TOTALE MISSIONE 19 - Relazioni internazionali	0,00	0,00	0,00	0,00	0,00	0,00	0,00	0,00	0,00	0,00	0,00
20	MISSIONE 20 - Fondi e accantonamenti											
01	Fondo di riserva	0,00	0,00	0,00	0,00	0,00	0,00	0,00	0,00	0,00	0,00	0,00
02	Fondo crediti di dubbia esigibilità	0,00	0,00	0,00	0,00	0,00	0,00	0,00	0,00	0,00	0,00	0,00
03	Altri fondi	0,00	0,00	0,00	0,00	0,00	0,00	0,00	0,00	0,00	0,00	0,00
	TOTALE MISSIONE 20 - Fondi e accantonamenti	0,00	0,00	0,00	0,00	0,00	0,00	0,00	0,00	0,00	0,00	0,00
	TOTALE MACROAGGREGATI	0,00	1.003.311,21	63.348,94	0,00	3.611,00	1.070.271,15	0,00	0,00	0,00	0,00	0,00

Comune di Nole

**PROSPETTO DELLE SPESE DI BILANCIO PER MISSIONI, PROGRAMMI E MACROAGGREGATI - Allegato e) al Rendiconto - Spese per macroaggregati
SPESE IN CONTO CAPITALE E SPESE PER INCREMENTO DI ATTIVITA' FINANZIARIE - PAGAMENTI IN C/COMPETENZA (Anno 2019)**

MISSIONI E PROGRAMMI \ MACROAGGREGATI		Tributi in conto capitale a carico dell'ente	Investimenti fissi lordi e acquisto di terreni	Contributi agli investimenti	Altri Trasferimenti in conto capitale	Altre spese in conto capitale	Totale SPESE IN CONTO CAPITALE	Acquisizioni di attivita' finanziarie	Concessione crediti di breve termine	Concessione crediti di medio-lungo termine	Altre spese per incremento di attivita' finanziarie	Totale SPESE PER INCREMENTO DI ATTIVITA' FINANZIARIE
		201	202	203	204	205	200	301	302	303	304	300
01	MISSIONE 1 - Servizi istituzionali, generali e di gestione											
01	Organi istituzionali	0,00	0,00	0,00	0,00	0,00	0,00	0,00	0,00	0,00	0,00	0,00
02	Segreteria generale	0,00	5.071,54	0,00	0,00	0,00	5.071,54	0,00	0,00	0,00	0,00	0,00
03	Gestione economica, finanziaria, programmazione, provveditorato	0,00	0,00	0,00	0,00	0,00	0,00	0,00	0,00	0,00	0,00	0,00
04	Gestione delle entrate tributarie e servizi fiscali	0,00	0,00	0,00	0,00	0,00	0,00	0,00	0,00	0,00	0,00	0,00
05	Gestione dei beni demaniali e patrimoniali	0,00	19.660,86	0,00	0,00	0,00	19.660,86	0,00	0,00	0,00	0,00	0,00
06	Ufficio tecnico	0,00	0,00	0,00	0,00	0,00	0,00	0,00	0,00	0,00	0,00	0,00
07	Elezioni e consultazioni popolari - Anagrafe e stato civile	0,00	0,00	0,00	0,00	0,00	0,00	0,00	0,00	0,00	0,00	0,00
08	Statistica e sistemi informativi	0,00	0,00	0,00	0,00	0,00	0,00	0,00	0,00	0,00	0,00	0,00
09	Assistenza tecnico-amministrativa agli enti locali	0,00	0,00	0,00	0,00	0,00	0,00	0,00	0,00	0,00	0,00	0,00
10	Risorse umane	0,00	0,00	0,00	0,00	0,00	0,00	0,00	0,00	0,00	0,00	0,00
11	Altri servizi generali	0,00	0,00	0,00	0,00	0,00	0,00	0,00	0,00	0,00	0,00	0,00
12	Politica regionale unitaria per i servizi istituzionali, generali e di gestione (solo per Regioni)	0,00	0,00	0,00	0,00	0,00	0,00	0,00	0,00	0,00	0,00	0,00
	TOTALE MISSIONE 1 - Servizi istituzionali, generali e di gestione	0,00	24.732,40	0,00	0,00	0,00	24.732,40	0,00	0,00	0,00	0,00	0,00
02	MISSIONE 2 - Giustizia											
01	Uffici giudiziari	0,00	0,00	0,00	0,00	0,00	0,00	0,00	0,00	0,00	0,00	0,00
02	Casa circondariale e altri servizi	0,00	0,00	0,00	0,00	0,00	0,00	0,00	0,00	0,00	0,00	0,00
	TOTALE MISSIONE 2 - Giustizia	0,00	0,00	0,00	0,00	0,00	0,00	0,00	0,00	0,00	0,00	0,00
03	MISSIONE 3 - Ordine pubblico e sicurezza											
01	Polizia locale e amministrativa	0,00	0,00	0,00	0,00	0,00	0,00	0,00	0,00	0,00	0,00	0,00

Comune di Nole

PROSPETTO DELLE SPESE DI BILANCIO PER MISSIONI, PROGRAMMI E MACROAGGREGATI - Allegato e) al Rendiconto - Spese per macroaggregati
SPESE IN CONTO CAPITALE E SPESE PER INCREMENTO DI ATTIVITA' FINANZIARIE - PAGAMENTI IN C/COMPETENZA (Anno 2019)

MISSIONI E PROGRAMMI \ MACROAGGREGATI		Tributi in conto capitale a carico dell'ente	Investimenti fissi lordi e acquisto di terreni	Contributi agli investimenti	Altri Trasferimenti in conto capitale	Altre spese in conto capitale	Totale SPESE IN CONTO CAPITALE	Acquisizioni di attivita' finanziarie	Concessione crediti di breve termine	Concessione crediti di medio-lungo termine	Altre spese per incremento di attivita' finanziarie	Totale SPESE PER INCREMENTO DI ATTIVITA' FINANZIARIE
		201	202	203	204	205	200	301	302	303	304	300
02	Sistema integrato di sicurezza urbana	0,00	0,00	0,00	0,00	0,00	0,00	0,00	0,00	0,00	0,00	0,00
	TOTALE MISSIONE 3 - Ordine pubblico e sicurezza	0,00	0,00	0,00	0,00	0,00	0,00	0,00	0,00	0,00	0,00	0,00
04	MISSIONE 4 - Istruzione e diritto allo studio											
01	Istruzione prescolastica	0,00	12.830,80	0,00	0,00	0,00	12.830,80	0,00	0,00	0,00	0,00	0,00
02	Altri ordini di istruzione non universitaria	0,00	153.044,00	0,00	0,00	0,00	153.044,00	0,00	0,00	0,00	0,00	0,00
04	Istruzione universitaria	0,00	0,00	0,00	0,00	0,00	0,00	0,00	0,00	0,00	0,00	0,00
05	Istruzione tecnica superiore	0,00	0,00	0,00	0,00	0,00	0,00	0,00	0,00	0,00	0,00	0,00
06	Servizi ausiliari all'istruzione	0,00	1.738,65	0,00	0,00	0,00	1.738,65	0,00	0,00	0,00	0,00	0,00
07	Diritto allo studio	0,00	0,00	0,00	0,00	0,00	0,00	0,00	0,00	0,00	0,00	0,00
	TOTALE MISSIONE 4 - Istruzione e diritto allo studio	0,00	167.613,45	0,00	0,00	0,00	167.613,45	0,00	0,00	0,00	0,00	0,00
05	MISSIONE 5 - Tutela e valorizzazione dei beni e delle attività culturali											
01	Valorizzazione dei beni di interesse storico	0,00	0,00	0,00	0,00	0,00	0,00	0,00	0,00	0,00	0,00	0,00
02	Attività culturali e interventi diversi nel settore culturale	0,00	0,00	0,00	0,00	0,00	0,00	0,00	0,00	0,00	0,00	0,00
	TOTALE MISSIONE 5 - Tutela e valorizzazione dei beni e delle attività culturali	0,00	0,00	0,00	0,00	0,00	0,00	0,00	0,00	0,00	0,00	0,00
06	MISSIONE 6 - Politiche giovanili, sport e tempo libero											
01	Sport e tempo libero	0,00	6.057,30	0,00	0,00	0,00	6.057,30	0,00	0,00	0,00	0,00	0,00
02	Giovani	0,00	0,00	0,00	0,00	0,00	0,00	0,00	0,00	0,00	0,00	0,00
	TOTALE MISSIONE 6 - Politiche giovanili, sport e tempo libero	0,00	6.057,30	0,00	0,00	0,00	6.057,30	0,00	0,00	0,00	0,00	0,00
07	MISSIONE 7 - Turismo											

Comune di Nole

**PROSPETTO DELLE SPESE DI BILANCIO PER MISSIONI, PROGRAMMI E MACROAGGREGATI - Allegato e) al Rendiconto - Spese per macroaggregati
SPESE IN CONTO CAPITALE E SPESE PER INCREMENTO DI ATTIVITA' FINANZIARIE - PAGAMENTI IN C/COMPETENZA (Anno 2019)**

MISSIONI E PROGRAMMI \ MACROAGGREGATI		Tributi in conto capitale a carico dell'ente	Investimenti fissi lordi e acquisto di terreni	Contributi agli investimenti	Altri Trasferimenti in conto capitale	Altre spese in conto capitale	Totale SPESE IN CONTO CAPITALE	Acquisizioni di attivita' finanziarie	Concessione crediti di breve termine	Concessione crediti di medio-lungo termine	Altre spese per incremento di attivita' finanziarie	Totale SPESE PER INCREMENTO DI ATTIVITA' FINANZIARIE
		201	202	203	204	205	200	301	302	303	304	300
01	Sviluppo e la valorizzazione del turismo	0,00	0,00	0,00	0,00	0,00	0,00	0,00	0,00	0,00	0,00	0,00
	TOTALE MISSIONE 7 - Turismo	0,00	0,00	0,00	0,00	0,00	0,00	0,00	0,00	0,00	0,00	0,00
08	MISSIONE 8 - Assetto del territorio ed edilizia abitativa											
01	Urbanistica e assetto del territorio	0,00	33.251,84	0,00	0,00	0,00	33.251,84	0,00	0,00	0,00	0,00	0,00
02	Edilizia residenziale pubblica e locale e piani di edilizia economico-popolare	0,00	0,00	0,00	0,00	0,00	0,00	0,00	0,00	0,00	0,00	0,00
	TOTALE MISSIONE 8 - Assetto del territorio ed edilizia abitativa	0,00	33.251,84	0,00	0,00	0,00	33.251,84	0,00	0,00	0,00	0,00	0,00
09	MISSIONE 9 - Sviluppo sostenibile e tutela del territorio e dell'ambiente											
01	Difesa del suolo	0,00	0,00	0,00	0,00	0,00	0,00	0,00	0,00	0,00	0,00	0,00
02	Tutela, valorizzazione e recupero ambientale	0,00	87.578,84	0,00	0,00	0,00	87.578,84	0,00	0,00	0,00	0,00	0,00
03	Rifiuti	0,00	0,00	0,00	0,00	0,00	0,00	0,00	0,00	0,00	0,00	0,00
04	Servizio idrico integrato	0,00	0,00	0,00	0,00	0,00	0,00	0,00	0,00	0,00	0,00	0,00
05	Aree protette, parchi naturali, protezione naturalistica e forestazione	0,00	0,00	0,00	0,00	0,00	0,00	0,00	0,00	0,00	0,00	0,00
06	Tutela e valorizzazione delle risorse idriche	0,00	0,00	63.348,94	0,00	0,00	63.348,94	0,00	0,00	0,00	0,00	0,00
07	Sviluppo sostenibile territorio montano piccoli Comuni	0,00	0,00	0,00	0,00	0,00	0,00	0,00	0,00	0,00	0,00	0,00
08	Qualità dell'aria e riduzione dell'inquinamento	0,00	0,00	0,00	0,00	0,00	0,00	0,00	0,00	0,00	0,00	0,00
	TOTALE MISSIONE 9 - Sviluppo sostenibile e tutela del territorio e dell'ambiente	0,00	87.578,84	63.348,94	0,00	0,00	150.927,78	0,00	0,00	0,00	0,00	0,00
10	MISSIONE 10 - Trasporti e diritto alla mobilità											
01	Trasporto ferroviario	0,00	0,00	0,00	0,00	0,00	0,00	0,00	0,00	0,00	0,00	0,00
02	Trasporto pubblico locale	0,00	0,00	0,00	0,00	0,00	0,00	0,00	0,00	0,00	0,00	0,00

Comune di Nole

PROSPETTO DELLE SPESE DI BILANCIO PER MISSIONI, PROGRAMMI E MACROAGGREGATI - Allegato e) al Rendiconto - Spese per macroaggregati
SPESE IN CONTO CAPITALE E SPESE PER INCREMENTO DI ATTIVITA' FINANZIARIE - PAGAMENTI IN C/COMPETENZA (Anno 2019)

MISSIONI E PROGRAMMI \ MACROAGGREGATI		Tributi in conto capitale a carico dell'ente	Investimenti fissi lordi e acquisto di terreni	Contributi agli investimenti	Altri Trasferimenti in conto capitale	Altre spese in conto capitale	Totale SPESE IN CONTO CAPITALE	Acquisizioni di attivita' finanziarie	Concessione crediti di breve termine	Concessione crediti di medio-lungo termine	Altre spese per incremento di attivita' finanziarie	Totale SPESE PER INCREMENTO DI ATTIVITA' FINANZIARIE
		201	202	203	204	205	200	301	302	303	304	300
03	Trasporto per vie d'acqua	0,00	0,00	0,00	0,00	0,00	0,00	0,00	0,00	0,00	0,00	0,00
04	Altre modalità di trasporto	0,00	0,00	0,00	0,00	0,00	0,00	0,00	0,00	0,00	0,00	0,00
05	Viabilità e infrastrutture stradali	0,00	385.248,05	0,00	0,00	0,00	385.248,05	0,00	0,00	0,00	0,00	0,00
	TOTALE MISSIONE 10 - Trasporti e diritto alla mobilità	0,00	385.248,05	0,00	0,00	0,00	385.248,05	0,00	0,00	0,00	0,00	0,00
11	MISSIONE 11 - Soccorso civile											
01	Sistema di protezione civile	0,00	0,00	0,00	0,00	0,00	0,00	0,00	0,00	0,00	0,00	0,00
02	Interventi a seguito di calamità naturali	0,00	0,00	0,00	0,00	0,00	0,00	0,00	0,00	0,00	0,00	0,00
	TOTALE MISSIONE 11 - Soccorso civile	0,00	0,00	0,00	0,00	0,00	0,00	0,00	0,00	0,00	0,00	0,00
12	MISSIONE 12 - Diritti sociali, politiche sociali e famiglia											
01	Interventi per l'infanzia e i minori e per asili nido	0,00	102.802,18	0,00	0,00	0,00	102.802,18	0,00	0,00	0,00	0,00	0,00
02	Interventi per la disabilità	0,00	0,00	0,00	0,00	0,00	0,00	0,00	0,00	0,00	0,00	0,00
03	Interventi per gli anziani	0,00	0,00	0,00	0,00	0,00	0,00	0,00	0,00	0,00	0,00	0,00
04	Interventi per i soggetti a rischio di esclusione sociale	0,00	0,00	0,00	0,00	0,00	0,00	0,00	0,00	0,00	0,00	0,00
05	Interventi per le famiglie	0,00	0,00	0,00	0,00	0,00	0,00	0,00	0,00	0,00	0,00	0,00
06	Interventi per il diritto alla casa	0,00	0,00	0,00	0,00	0,00	0,00	0,00	0,00	0,00	0,00	0,00
07	Programmazione e governo della rete dei servizi sociosanitari e sociali	0,00	5.000,00	0,00	0,00	0,00	5.000,00	0,00	0,00	0,00	0,00	0,00
08	Cooperazione e associazionismo	0,00	0,00	0,00	0,00	0,00	0,00	0,00	0,00	0,00	0,00	0,00
09	Servizio necroscopico e cimiteriale	0,00	32.124,58	0,00	0,00	3.611,00	35.735,58	0,00	0,00	0,00	0,00	0,00
	TOTALE MISSIONE 12 - Diritti sociali, politiche sociali e famiglia	0,00	139.926,76	0,00	0,00	3.611,00	143.537,76	0,00	0,00	0,00	0,00	0,00
13	MISSIONE 13 - Tutela della salute											

Comune di Nole

PROSPETTO DELLE SPESE DI BILANCIO PER MISSIONI, PROGRAMMI E MACROAGGREGATI - Allegato e) al Rendiconto - Spese per macroaggregati
SPESE IN CONTO CAPITALE E SPESE PER INCREMENTO DI ATTIVITA' FINANZIARIE - PAGAMENTI IN C/COMPETENZA (Anno 2019)

MISSIONI E PROGRAMMI \ MACROAGGREGATI		Tributi in conto capitale a carico dell'ente	Investimenti fissi lordi e acquisto di terreni	Contributi agli investimenti	Altri Trasferimenti in conto capitale	Altre spese in conto capitale	Totale SPESE IN CONTO CAPITALE	Acquisizioni di attivita' finanziarie	Concessione crediti di breve termine	Concessione crediti di medio-lungo termine	Altre spese per incremento di attivita' finanziarie	Totale SPESE PER INCREMENTO DI ATTIVITA' FINANZIARIE
		201	202	203	204	205	200	301	302	303	304	300
04	Servizio sanitario regionale - ripiano di disavanzi sanitari relativi ad esercizi pregressi	0,00	0,00	0,00	0,00	0,00	0,00	0,00	0,00	0,00	0,00	0,00
05	Servizio sanitario regionale - Investimenti sanitari	0,00	0,00	0,00	0,00	0,00	0,00	0,00	0,00	0,00	0,00	0,00
07	Ulteriori spese in materia sanitaria	0,00	0,00	0,00	0,00	0,00	0,00	0,00	0,00	0,00	0,00	0,00
	TOTALE MISSIONE 13 - Tutela della salute	0,00	0,00	0,00	0,00	0,00	0,00	0,00	0,00	0,00	0,00	0,00
14	MISSIONE 14 - Sviluppo economico e competitività											
01	Industria, PMI e Artigianato	0,00	0,00	0,00	0,00	0,00	0,00	0,00	0,00	0,00	0,00	0,00
02	Commercio - reti distributive - tutela dei consumatori	0,00	0,00	0,00	0,00	0,00	0,00	0,00	0,00	0,00	0,00	0,00
03	Ricerca e innovazione	0,00	0,00	0,00	0,00	0,00	0,00	0,00	0,00	0,00	0,00	0,00
04	Reti e altri servizi di pubblica utilità	0,00	0,00	0,00	0,00	0,00	0,00	0,00	0,00	0,00	0,00	0,00
	TOTALE MISSIONE 14 - Sviluppo economico e competitività	0,00	0,00	0,00	0,00	0,00	0,00	0,00	0,00	0,00	0,00	0,00
15	MISSIONE 15 - Politiche per il lavoro e la formazione professionale											
01	Servizi per lo sviluppo del mercato del lavoro	0,00	0,00	0,00	0,00	0,00	0,00	0,00	0,00	0,00	0,00	0,00
02	Formazione professionale	0,00	0,00	0,00	0,00	0,00	0,00	0,00	0,00	0,00	0,00	0,00
03	Sostegno all'occupazione	0,00	0,00	0,00	0,00	0,00	0,00	0,00	0,00	0,00	0,00	0,00
	TOTALE MISSIONE 15 - Politiche per il lavoro e la formazione professionale	0,00	0,00	0,00	0,00	0,00	0,00	0,00	0,00	0,00	0,00	0,00
16	MISSIONE 16 - Agricoltura, politiche agroalimentari e pesca											
01	Sviluppo del settore agricolo e del sistema agroalimentare	0,00	0,00	0,00	0,00	0,00	0,00	0,00	0,00	0,00	0,00	0,00
02	Caccia e pesca	0,00	0,00	0,00	0,00	0,00	0,00	0,00	0,00	0,00	0,00	0,00
	TOTALE MISSIONE 16 - Agricoltura, politiche agroalimentari e pesca	0,00	0,00	0,00	0,00	0,00	0,00	0,00	0,00	0,00	0,00	0,00

Comune di Nole

PROSPETTO DELLE SPESE DI BILANCIO PER MISSIONI, PROGRAMMI E MACROAGGREGATI - Allegato e) al Rendiconto - Spese per macroaggregati
SPESE IN CONTO CAPITALE E SPESE PER INCREMENTO DI ATTIVITA' FINANZIARIE - PAGAMENTI IN C/COMPETENZA (Anno 2019)

MISSIONI E PROGRAMMI \ MACROAGGREGATI		Tributi in conto capitale a carico dell'ente	Investimenti fissi lordi e acquisto di terreni	Contributi agli investimenti	Altri Trasferimenti in conto capitale	Altre spese in conto capitale	Totale SPESE IN CONTO CAPITALE	Acquisizioni di attivita' finanziarie	Concessione crediti di breve termine	Concessione crediti di medio-lungo termine	Altre spese per incremento di attivita' finanziarie	Totale SPESE PER INCREMENTO DI ATTIVITA' FINANZIARIE
		201	202	203	204	205	200	301	302	303	304	300
17	MISSIONE 17 - Energia e diversificazione delle fonti energetiche											
01	Fonti energetiche	0,00	0,00	0,00	0,00	0,00	0,00	0,00	0,00	0,00	0,00	0,00
	TOTALE MISSIONE 17 - Energia e diversificazione delle fonti energetiche	0,00	0,00	0,00	0,00	0,00	0,00	0,00	0,00	0,00	0,00	0,00
18	MISSIONE 18 - Relazioni con le altre autonomie territoriali e locali											
01	Relazioni finanziarie con le altre autonomie territoriali	0,00	0,00	0,00	0,00	0,00	0,00	0,00	0,00	0,00	0,00	0,00
	TOTALE MISSIONE 18 - Relazioni con le altre autonomie territoriali e locali	0,00	0,00	0,00	0,00	0,00	0,00	0,00	0,00	0,00	0,00	0,00
19	MISSIONE 19 - Relazioni internazionali											
01	Relazioni internazionali e Cooperazione allo sviluppo	0,00	0,00	0,00	0,00	0,00	0,00	0,00	0,00	0,00	0,00	0,00
	TOTALE MISSIONE 19 - Relazioni internazionali	0,00	0,00	0,00	0,00	0,00	0,00	0,00	0,00	0,00	0,00	0,00
20	MISSIONE 20 - Fondi e accantonamenti											
01	Fondo di riserva	0,00	0,00	0,00	0,00	0,00	0,00	0,00	0,00	0,00	0,00	0,00
02	Fondo crediti di dubbia esigibilità	0,00	0,00	0,00	0,00	0,00	0,00	0,00	0,00	0,00	0,00	0,00
03	Altri fondi	0,00	0,00	0,00	0,00	0,00	0,00	0,00	0,00	0,00	0,00	0,00
	TOTALE MISSIONE 20 - Fondi e accantonamenti	0,00	0,00	0,00	0,00	0,00	0,00	0,00	0,00	0,00	0,00	0,00
	TOTALE MACROAGGREGATI	0,00	844.408,64	63.348,94	0,00	3.611,00	911.368,58	0,00	0,00	0,00	0,00	0,00

Comune di Nole

**PROSPETTO DELLE SPESE DI BILANCIO PER MISSIONI, PROGRAMMI E MACROAGGREGATI - Allegato e) al Rendiconto - Spese per macroaggregati
SPESE IN CONTO CAPITALE E SPESE PER INCREMENTO DI ATTIVITA' FINANZIARIE - PAGAMENTI IN C/RESIDUI (Anno 2019)**

MISSIONI E PROGRAMMI \ MACROAGGREGATI		Tributi in conto capitale a carico dell'ente	Investimenti fissi lordi e acquisto di terreni	Contributi agli investimenti	Altri Trasferimenti in conto capitale	Altre spese in conto capitale	Totale SPESE IN CONTO CAPITALE	Acquisizioni di attivita' finanziarie	Concessione crediti di breve termine	Concessione crediti di medio-lungo termine	Altre spese per incremento di attivita' finanziarie	Totale SPESE PER INCREMENTO DI ATTIVITA' FINANZIARIE
		201	202	203	204	205	200	301	302	303	304	300
01	MISSIONE 1 - Servizi istituzionali, generali e di gestione											
01	Organi istituzionali	0,00	0,00	0,00	0,00	0,00	0,00	0,00	0,00	0,00	0,00	0,00
02	Segreteria generale	0,00	0,00	0,00	0,00	0,00	0,00	0,00	0,00	0,00	0,00	0,00
03	Gestione economica, finanziaria, programmazione, provveditorato	0,00	0,00	0,00	0,00	0,00	0,00	0,00	0,00	0,00	92.514,02	92.514,02
04	Gestione delle entrate tributarie e servizi fiscali	0,00	0,00	0,00	0,00	0,00	0,00	0,00	0,00	0,00	0,00	0,00
05	Gestione dei beni demaniali e patrimoniali	0,00	3.231,78	0,00	0,00	0,00	3.231,78	0,00	0,00	0,00	0,00	0,00
06	Ufficio tecnico	0,00	0,00	0,00	0,00	0,00	0,00	0,00	0,00	0,00	0,00	0,00
07	Elezioni e consultazioni popolari - Anagrafe e stato civile	0,00	0,00	0,00	0,00	0,00	0,00	0,00	0,00	0,00	0,00	0,00
08	Statistica e sistemi informativi	0,00	0,00	0,00	0,00	0,00	0,00	0,00	0,00	0,00	0,00	0,00
09	Assistenza tecnico-amministrativa agli enti locali	0,00	0,00	0,00	0,00	0,00	0,00	0,00	0,00	0,00	0,00	0,00
10	Risorse umane	0,00	0,00	0,00	0,00	0,00	0,00	0,00	0,00	0,00	0,00	0,00
11	Altri servizi generali	0,00	0,00	0,00	0,00	0,00	0,00	0,00	0,00	0,00	0,00	0,00
12	Politica regionale unitaria per i servizi istituzionali, generali e di gestione (solo per Regioni)	0,00	0,00	0,00	0,00	0,00	0,00	0,00	0,00	0,00	0,00	0,00
	TOTALE MISSIONE 1 - Servizi istituzionali, generali e di gestione	0,00	3.231,78	0,00	0,00	0,00	3.231,78	0,00	0,00	0,00	92.514,02	92.514,02
02	MISSIONE 2 - Giustizia											
01	Uffici giudiziari	0,00	0,00	0,00	0,00	0,00	0,00	0,00	0,00	0,00	0,00	0,00
02	Casa circondariale e altri servizi	0,00	0,00	0,00	0,00	0,00	0,00	0,00	0,00	0,00	0,00	0,00
	TOTALE MISSIONE 2 - Giustizia	0,00	0,00	0,00	0,00	0,00	0,00	0,00	0,00	0,00	0,00	0,00
03	MISSIONE 3 - Ordine pubblico e sicurezza											
01	Polizia locale e amministrativa	0,00	0,00	0,00	0,00	0,00	0,00	0,00	0,00	0,00	0,00	0,00

Comune di Nole

PROSPETTO DELLE SPESE DI BILANCIO PER MISSIONI, PROGRAMMI E MACROAGGREGATI - Allegato e) al Rendiconto - Spese per macroaggregati
SPESE IN CONTO CAPITALE E SPESE PER INCREMENTO DI ATTIVITA' FINANZIARIE - PAGAMENTI IN C/RESIDUI (Anno 2019)

MISSIONI E PROGRAMMI \ MACROAGGREGATI		Tributi in conto capitale a carico dell'ente	Investimenti fissi lordi e acquisto di terreni	Contributi agli investimenti	Altri Trasferimenti in conto capitale	Altre spese in conto capitale	Totale SPESE IN CONTO CAPITALE	Acquisizioni di attivita' finanziarie	Concessione crediti di breve termine	Concessione crediti di medio-lungo termine	Altre spese per incremento di attivita' finanziarie	Totale SPESE PER INCREMENTO DI ATTIVITA' FINANZIARIE
		201	202	203	204	205	200	301	302	303	304	300
02	Sistema integrato di sicurezza urbana	0,00	0,00	0,00	0,00	0,00	0,00	0,00	0,00	0,00	0,00	0,00
	TOTALE MISSIONE 3 - Ordine pubblico e sicurezza	0,00	0,00	0,00	0,00	0,00	0,00	0,00	0,00	0,00	0,00	0,00
04	MISSIONE 4 - Istruzione e diritto allo studio											
01	Istruzione prescolastica	0,00	928,44	0,00	0,00	0,00	928,44	0,00	0,00	0,00	0,00	0,00
02	Altri ordini di istruzione non universitaria	0,00	1.747,25	0,00	0,00	0,00	1.747,25	0,00	0,00	0,00	0,00	0,00
04	Istruzione universitaria	0,00	0,00	0,00	0,00	0,00	0,00	0,00	0,00	0,00	0,00	0,00
05	Istruzione tecnica superiore	0,00	0,00	0,00	0,00	0,00	0,00	0,00	0,00	0,00	0,00	0,00
06	Servizi ausiliari all'istruzione	0,00	0,00	0,00	0,00	0,00	0,00	0,00	0,00	0,00	0,00	0,00
07	Diritto allo studio	0,00	0,00	0,00	0,00	0,00	0,00	0,00	0,00	0,00	0,00	0,00
	TOTALE MISSIONE 4 - Istruzione e diritto allo studio	0,00	2.675,69	0,00	0,00	0,00	2.675,69	0,00	0,00	0,00	0,00	0,00
05	MISSIONE 5 - Tutela e valorizzazione dei beni e delle attività culturali											
01	Valorizzazione dei beni di interesse storico	0,00	0,00	0,00	0,00	0,00	0,00	0,00	0,00	0,00	0,00	0,00
02	Attività culturali e interventi diversi nel settore culturale	0,00	0,00	0,00	0,00	0,00	0,00	0,00	0,00	0,00	0,00	0,00
	TOTALE MISSIONE 5 - Tutela e valorizzazione dei beni e delle attività culturali	0,00	0,00	0,00	0,00	0,00	0,00	0,00	0,00	0,00	0,00	0,00
06	MISSIONE 6 - Politiche giovanili, sport e tempo libero											
01	Sport e tempo libero	0,00	157,39	0,00	0,00	0,00	157,39	0,00	0,00	0,00	0,00	0,00
02	Giovani	0,00	0,00	0,00	0,00	0,00	0,00	0,00	0,00	0,00	0,00	0,00
	TOTALE MISSIONE 6 - Politiche giovanili, sport e tempo libero	0,00	157,39	0,00	0,00	0,00	157,39	0,00	0,00	0,00	0,00	0,00
07	MISSIONE 7 - Turismo											

Comune di Nole

**PROSPETTO DELLE SPESE DI BILANCIO PER MISSIONI, PROGRAMMI E MACROAGGREGATI - Allegato e) al Rendiconto - Spese per macroaggregati
SPESE IN CONTO CAPITALE E SPESE PER INCREMENTO DI ATTIVITA' FINANZIARIE - PAGAMENTI IN C/RESIDUI (Anno 2019)**

MISSIONI E PROGRAMMI \ MACROAGGREGATI		Tributi in conto capitale a carico dell'ente	Investimenti fissi lordi e acquisto di terreni	Contributi agli investimenti	Altri Trasferimenti in conto capitale	Altre spese in conto capitale	Totale SPESE IN CONTO CAPITALE	Acquisizioni di attivita' finanziarie	Concessione crediti di breve termine	Concessione crediti di medio-lungo termine	Altre spese per incremento di attivita' finanziarie	Totale SPESE PER INCREMENTO DI ATTIVITA' FINANZIARIE
		201	202	203	204	205	200	301	302	303	304	300
01	Sviluppo e la valorizzazione del turismo	0,00	0,00	0,00	0,00	0,00	0,00	0,00	0,00	0,00	0,00	0,00
	TOTALE MISSIONE 7 - Turismo	0,00	0,00	0,00	0,00	0,00	0,00	0,00	0,00	0,00	0,00	0,00
08	MISSIONE 8 - Assetto del territorio ed edilizia abitativa											
01	Urbanistica e assetto del territorio	0,00	0,00	0,00	0,00	0,00	0,00	0,00	0,00	0,00	0,00	0,00
02	Edilizia residenziale pubblica e locale e piani di edilizia economico-popolare	0,00	0,00	0,00	0,00	0,00	0,00	0,00	0,00	0,00	0,00	0,00
	TOTALE MISSIONE 8 - Assetto del territorio ed edilizia abitativa	0,00	0,00	0,00	0,00	0,00	0,00	0,00	0,00	0,00	0,00	0,00
09	MISSIONE 9 - Sviluppo sostenibile e tutela del territorio e dell'ambiente											
01	Difesa del suolo	0,00	0,00	0,00	0,00	0,00	0,00	0,00	0,00	0,00	0,00	0,00
02	Tutela, valorizzazione e recupero ambientale	0,00	2.147,20	0,00	0,00	0,00	2.147,20	0,00	0,00	0,00	0,00	0,00
03	Rifiuti	0,00	0,00	0,00	0,00	0,00	0,00	0,00	0,00	0,00	0,00	0,00
04	Servizio idrico integrato	0,00	0,00	0,00	0,00	0,00	0,00	0,00	0,00	0,00	0,00	0,00
05	Aree protette, parchi naturali, protezione naturalistica e forestazione	0,00	0,00	0,00	0,00	0,00	0,00	0,00	0,00	0,00	0,00	0,00
06	Tutela e valorizzazione delle risorse idriche	0,00	0,00	0,00	0,00	0,00	0,00	0,00	0,00	0,00	0,00	0,00
07	Sviluppo sostenibile territorio montano piccoli Comuni	0,00	0,00	0,00	0,00	0,00	0,00	0,00	0,00	0,00	0,00	0,00
08	Qualità dell'aria e riduzione dell'inquinamento	0,00	0,00	0,00	0,00	0,00	0,00	0,00	0,00	0,00	0,00	0,00
	TOTALE MISSIONE 9 - Sviluppo sostenibile e tutela del territorio e dell'ambiente	0,00	2.147,20	0,00	0,00	0,00	2.147,20	0,00	0,00	0,00	0,00	0,00
10	MISSIONE 10 - Trasporti e diritto alla mobilità											
01	Trasporto ferroviario	0,00	0,00	0,00	0,00	0,00	0,00	0,00	0,00	0,00	0,00	0,00
02	Trasporto pubblico locale	0,00	0,00	0,00	0,00	0,00	0,00	0,00	0,00	0,00	0,00	0,00

Comune di Nole

**PROSPETTO DELLE SPESE DI BILANCIO PER MISSIONI, PROGRAMMI E MACROAGGREGATI - Allegato e) al Rendiconto - Spese per macroaggregati
SPESE IN CONTO CAPITALE E SPESE PER INCREMENTO DI ATTIVITA' FINANZIARIE - PAGAMENTI IN C/RESIDUI (Anno 2019)**

MISSIONI E PROGRAMMI \ MACROAGGREGATI		Tributi in conto capitale a carico dell'ente	Investimenti fissi lordi e acquisto di terreni	Contributi agli investimenti	Altri Trasferimenti in conto capitale	Altre spese in conto capitale	Totale SPESE IN CONTO CAPITALE	Acquisizioni di attivita' finanziarie	Concessione crediti di breve termine	Concessione crediti di medio-lungo termine	Altre spese per incremento di attivita' finanziarie	Totale SPESE PER INCREMENTO DI ATTIVITA' FINANZIARIE
		201	202	203	204	205	200	301	302	303	304	300
03	Trasporto per vie d'acqua	0,00	0,00	0,00	0,00	0,00	0,00	0,00	0,00	0,00	0,00	0,00
04	Altre modalità di trasporto	0,00	0,00	0,00	0,00	0,00	0,00	0,00	0,00	0,00	0,00	0,00
05	Viabilità e infrastrutture stradali	0,00	58.360,01	0,00	0,00	0,00	58.360,01	0,00	0,00	0,00	0,00	0,00
	TOTALE MISSIONE 10 - Trasporti e diritto alla mobilità	0,00	58.360,01	0,00	0,00	0,00	58.360,01	0,00	0,00	0,00	0,00	0,00
11	MISSIONE 11 - Soccorso civile											
01	Sistema di protezione civile	0,00	0,00	0,00	0,00	0,00	0,00	0,00	0,00	0,00	0,00	0,00
02	Interventi a seguito di calamità naturali	0,00	0,00	0,00	0,00	0,00	0,00	0,00	0,00	0,00	0,00	0,00
	TOTALE MISSIONE 11 - Soccorso civile	0,00	0,00	0,00	0,00	0,00	0,00	0,00	0,00	0,00	0,00	0,00
12	MISSIONE 12 - Diritti sociali, politiche sociali e famiglia											
01	Interventi per l'infanzia e i minori e per asili nido	0,00	0,00	0,00	0,00	0,00	0,00	0,00	0,00	0,00	0,00	0,00
02	Interventi per la disabilità	0,00	0,00	0,00	0,00	0,00	0,00	0,00	0,00	0,00	0,00	0,00
03	Interventi per gli anziani	0,00	0,00	0,00	0,00	0,00	0,00	0,00	0,00	0,00	0,00	0,00
04	Interventi per i soggetti a rischio di esclusione sociale	0,00	0,00	0,00	0,00	0,00	0,00	0,00	0,00	0,00	0,00	0,00
05	Interventi per le famiglie	0,00	0,00	0,00	0,00	0,00	0,00	0,00	0,00	0,00	0,00	0,00
06	Interventi per il diritto alla casa	0,00	0,00	0,00	0,00	0,00	0,00	0,00	0,00	0,00	0,00	0,00
07	Programmazione e governo della rete dei servizi sociosanitari e sociali	0,00	0,00	0,00	0,00	0,00	0,00	0,00	0,00	0,00	0,00	0,00
08	Cooperazione e associazionismo	0,00	0,00	0,00	0,00	0,00	0,00	0,00	0,00	0,00	0,00	0,00
09	Servizio necroscopico e cimiteriale	0,00	11,42	0,00	0,00	0,00	11,42	0,00	0,00	0,00	0,00	0,00
	TOTALE MISSIONE 12 - Diritti sociali, politiche sociali e famiglia	0,00	11,42	0,00	0,00	0,00	11,42	0,00	0,00	0,00	0,00	0,00
13	MISSIONE 13 - Tutela della salute											

Comune di Nole

PROSPETTO DELLE SPESE DI BILANCIO PER MISSIONI, PROGRAMMI E MACROAGGREGATI - Allegato e) al Rendiconto - Spese per macroaggregati
SPESE IN CONTO CAPITALE E SPESE PER INCREMENTO DI ATTIVITA' FINANZIARIE - PAGAMENTI IN C/RESIDUI (Anno 2019)

MISSIONI E PROGRAMMI \ MACROAGGREGATI		Tributi in conto capitale a carico dell'ente	Investimenti fissi lordi e acquisto di terreni	Contributi agli investimenti	Altri Trasferimenti in conto capitale	Altre spese in conto capitale	Totale SPESE IN CONTO CAPITALE	Acquisizioni di attivita' finanziarie	Concessione crediti di breve termine	Concessione crediti di medio-lungo termine	Altre spese per incremento di attivita' finanziarie	Totale SPESE PER INCREMENTO DI ATTIVITA' FINANZIARIE
		201	202	203	204	205	200	301	302	303	304	300
04	Servizio sanitario regionale - ripiano di disavanzi sanitari relativi ad esercizi pregressi	0,00	0,00	0,00	0,00	0,00	0,00	0,00	0,00	0,00	0,00	0,00
05	Servizio sanitario regionale - Investimenti sanitari	0,00	0,00	0,00	0,00	0,00	0,00	0,00	0,00	0,00	0,00	0,00
07	Ulteriori spese in materia sanitaria	0,00	0,00	0,00	0,00	0,00	0,00	0,00	0,00	0,00	0,00	0,00
	TOTALE MISSIONE 13 - Tutela della salute	0,00	0,00	0,00	0,00	0,00	0,00	0,00	0,00	0,00	0,00	0,00
14	MISSIONE 14 - Sviluppo economico e competitività											
01	Industria, PMI e Artigianato	0,00	0,00	0,00	0,00	0,00	0,00	0,00	0,00	0,00	0,00	0,00
02	Commercio - reti distributive - tutela dei consumatori	0,00	0,00	0,00	0,00	0,00	0,00	0,00	0,00	0,00	0,00	0,00
03	Ricerca e innovazione	0,00	0,00	0,00	0,00	0,00	0,00	0,00	0,00	0,00	0,00	0,00
04	Reti e altri servizi di pubblica utilità	0,00	5.307,00	0,00	0,00	0,00	5.307,00	0,00	0,00	0,00	0,00	0,00
	TOTALE MISSIONE 14 - Sviluppo economico e competitività	0,00	5.307,00	0,00	0,00	0,00	5.307,00	0,00	0,00	0,00	0,00	0,00
15	MISSIONE 15 - Politiche per il lavoro e la formazione professionale											
01	Servizi per lo sviluppo del mercato del lavoro	0,00	0,00	0,00	0,00	0,00	0,00	0,00	0,00	0,00	0,00	0,00
02	Formazione professionale	0,00	0,00	0,00	0,00	0,00	0,00	0,00	0,00	0,00	0,00	0,00
03	Sostegno all'occupazione	0,00	0,00	0,00	0,00	0,00	0,00	0,00	0,00	0,00	0,00	0,00
	TOTALE MISSIONE 15 - Politiche per il lavoro e la formazione professionale	0,00	0,00	0,00	0,00	0,00	0,00	0,00	0,00	0,00	0,00	0,00
16	MISSIONE 16 - Agricoltura, politiche agroalimentari e pesca											
01	Sviluppo del settore agricolo e del sistema agroalimentare	0,00	0,00	0,00	0,00	0,00	0,00	0,00	0,00	0,00	0,00	0,00
02	Caccia e pesca	0,00	0,00	0,00	0,00	0,00	0,00	0,00	0,00	0,00	0,00	0,00
	TOTALE MISSIONE 16 - Agricoltura, politiche agroalimentari e pesca	0,00	0,00	0,00	0,00	0,00	0,00	0,00	0,00	0,00	0,00	0,00

Comune di Nole

PROSPETTO DELLE SPESE DI BILANCIO PER MISSIONI, PROGRAMMI E MACROAGGREGATI - Allegato e) al Rendiconto - Spese per macroaggregati
SPESE IN CONTO CAPITALE E SPESE PER INCREMENTO DI ATTIVITA' FINANZIARIE - PAGAMENTI IN C/RESIDUI (Anno 2019)

MISSIONI E PROGRAMMI \ MACROAGGREGATI		Tributi in conto capitale a carico dell'ente	Investimenti fissi lordi e acquisto di terreni	Contributi agli investimenti	Altri Trasferimenti in conto capitale	Altre spese in conto capitale	Totale SPESE IN CONTO CAPITALE	Acquisizioni di attivita' finanziarie	Concessione crediti di breve termine	Concessione crediti di medio-lungo termine	Altre spese per incremento di attivita' finanziarie	Totale SPESE PER INCREMENTO DI ATTIVITA' FINANZIARIE
		201	202	203	204	205	200	301	302	303	304	300
17	MISSIONE 17 - Energia e diversificazione delle fonti energetiche											
01	Fonti energetiche	0,00	0,00	0,00	0,00	0,00	0,00	0,00	0,00	0,00	0,00	0,00
	TOTALE MISSIONE 17 - Energia e diversificazione delle fonti energetiche	0,00	0,00	0,00	0,00	0,00	0,00	0,00	0,00	0,00	0,00	0,00
18	MISSIONE 18 - Relazioni con le altre autonomie territoriali e locali											
01	Relazioni finanziarie con le altre autonomie territoriali	0,00	0,00	0,00	0,00	0,00	0,00	0,00	0,00	0,00	0,00	0,00
	TOTALE MISSIONE 18 - Relazioni con le altre autonomie territoriali e locali	0,00	0,00	0,00	0,00	0,00	0,00	0,00	0,00	0,00	0,00	0,00
19	MISSIONE 19 - Relazioni internazionali											
01	Relazioni internazionali e Cooperazione allo sviluppo	0,00	0,00	0,00	0,00	0,00	0,00	0,00	0,00	0,00	0,00	0,00
	TOTALE MISSIONE 19 - Relazioni internazionali	0,00	0,00	0,00	0,00	0,00	0,00	0,00	0,00	0,00	0,00	0,00
20	MISSIONE 20 - Fondi e accantonamenti											
01	Fondo di riserva	0,00	0,00	0,00	0,00	0,00	0,00	0,00	0,00	0,00	0,00	0,00
02	Fondo crediti di dubbia esigibilità	0,00	0,00	0,00	0,00	0,00	0,00	0,00	0,00	0,00	0,00	0,00
03	Altri fondi	0,00	0,00	0,00	0,00	0,00	0,00	0,00	0,00	0,00	0,00	0,00
	TOTALE MISSIONE 20 - Fondi e accantonamenti	0,00	0,00	0,00	0,00	0,00	0,00	0,00	0,00	0,00	0,00	0,00
	TOTALE MACROAGGREGATI	0,00	71.890,49	0,00	0,00	0,00	71.890,49	0,00	0,00	0,00	92.514,02	92.514,02

Comune di Nole

PROSPETTO DELLE SPESE DI BILANCIO PER MISSIONI, PROGRAMMI E MACROAGGREGATI - Allegato e) al Rendiconto - Spese per macroaggregati SPESE PER RIMBORSO DI PRESTITI - IMPEGNI (Anno 2019)

MISSIONI E PROGRAMMI \ MACROAGGREGATI		Rimborso di titoli obbligazionari	Rimborso prestiti a breve termine	Rimborso mutui e altri finanziamenti a medio lungo termine	Rimborso di altre forme di indebitamento	Fondi per rimborso prestiti	Totale
		401	402	403	404	405	400
50	MISSIONE 50 - Debito pubblico						
02	Quota capitale ammortamento mutui e prestiti obbligazionari	0,00	0,00	178.874,13	0,00	0,00	178.874,13
	TOTALE MISSIONE 50 - Debito pubblico	0,00	0,00	178.874,13	0,00	0,00	178.874,13

Comune di Nole

PROSPETTO DELLE SPESE DI BILANCIO PER MISSIONI, PROGRAMMI E MACROAGGREGATI - Allegato e) al Rendiconto - Spese per macroaggregati SPESE PER SERVIZI PER CONTO TERZI E PARTITE DI GIRO - IMPEGNI (Anno 2019)

MISSIONI E PROGRAMMI \ MACROAGGREGATI		Uscite per partite di giro	Uscite per conto terzi	Totale
		701	702	700
99	MISSIONE 99 - Servizi per conto terzi			
01	Servizi per conto terzi - Partite di giro	572.559,40	179.451,12	752.010,52
02	Anticipazioni per il finanziamento del sistema sanitario nazionale	0,00	0,00	0,00
	TOTALE MISSIONE 99 - Servizi per conto terzi	572.559,40	179.451,12	752.010,52

Comune di Nole

Allegato f) al Rendiconto - Accertamenti pluriennali

ACCERTAMENTI ASSUNTI NELL'ESERCIZIO DI RIFERIMENTO E NEGLI ESERCIZI PRECEDENTI IMPUTATI ALL'ANNO SUCCESSIVO CUI SI RIFERISCE IL RENDICONTO E SEGUENTI (Anno 2019)

TITOLI E TIPOLOGIE DI ENTRATA		Anno 2020		Anno 2021		Anni successivi
		Previsioni di competenza	Accertamenti	Previsioni di competenza del bilancio pluriennale	Accertamenti	Accertamenti
	TITOLO 1 - Entrate correnti di natura tributaria, contributiva e perequativa					
10101	Tipologia 101 - Imposte tasse e proventi assimilati	2.097.000,00	10.500,00	2.135.410,00	10.500,00	7.875,00
10102	Tipologia 102 - Tributi destinati al finanziamento della sanità <i>(solo per le Regioni)</i>	0,00	0,00	0,00	0,00	0,00
10103	Tipologia 103- Tributi devoluti e regolati alle autonomie speciali <i>(solo per le Regioni)</i>	0,00	0,00	0,00	0,00	0,00
10104	Tipologia 104 - Compartecipazioni di tributi	0,00	0,00	0,00	0,00	0,00
10301	Tipologia 301 - Fondi perequativi da Amministrazioni Centrali	474.679,00	0,00	474.342,03	0,00	0,00
10302	Tipologia 302 - Fondi perequativi dalla Regione o Provincia autonoma <i>(solo per Enti locali)</i>	0,00	0,00	0,00	0,00	0,00
10000	Totale TITOLO 1	2.571.679,00	10.500,00	2.609.752,03	10.500,00	7.875,00
	TITOLO 2 - Trasferimenti correnti					
20101	Tipologia 101 - Trasferimenti correnti da Amministrazioni pubbliche	101.750,00	0,00	101.750,00	0,00	0,00
20102	Tipologia 102 - Trasferimenti correnti da Famiglie	0,00	0,00	0,00	0,00	0,00
20103	Tipologia 103 - Trasferimenti correnti da Imprese	29.381,64	0,00	29.381,64	0,00	0,00
20104	Tipologia 104 - Trasferimenti correnti da Istituzioni Sociali Private	0,00	0,00	0,00	0,00	0,00
20105	Tipologia 105 - Trasferimenti correnti dall'Unione europea e dal Resto del Mondo	0,00	0,00	0,00	0,00	0,00
20000	Totale TITOLO 2	131.131,64	0,00	131.131,64	0,00	0,00
	TITOLO 3 - Entrate extratributarie					
30100	Tipologia 100 - Vendita di beni e servizi e proventi derivanti dalla gestione dei beni	530.200,00	34.620,00	543.700,00	34.620,00	7.440,00
30200	Tipologia 200 - Proventi derivanti dall'attività di controllo e repressione delle irregolarità e degli illeciti	240.250,00	0,00	180.750,00	0,00	0,00
30300	Tipologia 300 - Interessi attivi	50,00	0,00	50,00	0,00	0,00
30400	Tipologia 400 - Altre entrate da redditi da capitale	14,31	0,00	15,00	0,00	0,00
30500	Tipologia 500 - Rimborsi e altre entrate correnti	165.000,00	0,00	164.000,00	0,00	0,00
30000	Totale TITOLO 3	935.514,31	34.620,00	888.515,00	34.620,00	7.440,00
	TITOLO 4 - Entrate in conto capitale					
40100	Tipologia 100 - Tributi in conto capitale	0,00	0,00	0,00	0,00	0,00
40200	Tipologia 200 - Contributi agli investimenti	200.000,00	0,00	80.000,00	0,00	0,00
40300	Tipologia 300 - Altri trasferimenti in conto capitale	2.125.260,00	0,00	0,00	0,00	0,00
40400	Tipologia 400 - Entrate da alienazione di beni materiali e immateriali	0,00	0,00	0,00	0,00	0,00
40500	Tipologia 500 - Altre entrate in conto capitale	200.000,00	0,00	120.000,00	0,00	0,00
40000	Totale TITOLO 4	2.525.260,00	0,00	200.000,00	0,00	0,00
	TITOLO 5 - Entrate da riduzione di attività finanziarie					
50100	Tipologia 100 - Alienazione di attività finanziarie	0,00	0,00	0,00	0,00	0,00
50200	Tipologia 200 - Riscossione crediti di breve termine	0,00	0,00	0,00	0,00	0,00
50300	Tipologia 300 - Riscossione crediti di medio e lungo termine	0,00	0,00	0,00	0,00	0,00
50400	Tipologia 400 - Altre entrate per riduzione di attività finanziarie	200.000,00	0,00	0,00	0,00	0,00
50000	Totale TITOLO 5	200.000,00	0,00	0,00	0,00	0,00
	TITOLO 6 - Accensione prestiti					
60100	Tipologia 100 - Emissione di titoli obbligazionari	0,00	0,00	0,00	0,00	0,00
60200	Tipologia 200 - Accensione Prestiti a breve termine	0,00	0,00	0,00	0,00	0,00
60300	Tipologia 300 - Accensione Mutui e altri finanziamenti a medio lungo termine	400.000,00	0,00	0,00	0,00	0,00
60400	Tipologia 400 - Altre forme di indebitamento	0,00	0,00	0,00	0,00	0,00
60000	Totale TITOLO 6	400.000,00	0,00	0,00	0,00	0,00
	TITOLO 9 - Entrate per conto terzi e partite di giro					
90100	Tipologia 100 - Entrate per partite di giro	896.500,00	0,00	896.500,00	0,00	0,00
90200	Tipologia 200 - Entrate per conto terzi	267.000,00	0,00	267.000,00	0,00	0,00
90000	Totale TITOLO 9	1.163.500,00	0,00	1.163.500,00	0,00	0,00
	TOTALE ACCERTAMENTI	7.927.084,95	45.120,00	4.992.898,67	45.120,00	15.315,00

Comune di Nole

Allegato g) al Rendiconto - Impegni pluriennali

IMPEGNI ASSUNTI NELL'ESERCIZIO DI RIFERIMENTO E NEGLI ESERCIZI PRECEDENTI IMPUTATI ALL'ANNO SUCCESSIVO CUI SI RIFERISCE IL RENDICONTO E SEGUENTI (Anno 2019)

TITOLI E MACROAGGREGATI DI SPESA		Anno 2020		Anno 2021		Anni successivi
		Previsioni di competenza	Impegni	Previsioni di competenza del bilancio pluriennale	Impegni	Impegni
	TITOLO 1 - Spese correnti					
101	Redditi da lavoro dipendente	900.734,69	0,00	836.912,69	0,00	0,00
102	Imposte e tasse a carico dell'ente	77.888,92	164,42	72.918,92	0,00	0,00
103	Acquisto di beni e servizi	1.867.354,00	721.661,02	1.867.369,00	282.934,75	43.491,73
104	Trasferimenti correnti	422.379,27	0,00	422.379,27	0,00	0,00
105	Trasferimenti di tributi (solo per le Regioni)	0,00	0,00	0,00	0,00	0,00
106	Fondi perequativi (solo per le Regioni)	0,00	0,00	0,00	0,00	0,00
107	Interessi passivi	68.066,00	0,00	61.255,00	0,00	0,00
108	Altre spese per redditi da capitale	0,00	0,00	0,00	0,00	0,00
109	Rimborsi e poste correttive delle entrate	3.000,00	0,00	3.000,00	0,00	0,00
110	Altre spese correnti	181.822,07	39.490,52	185.554,79	16.470,00	0,00
100	Totale TITOLO 1	3.521.244,95	761.315,96	3.449.389,67	299.404,75	43.491,73
	TITOLO 2 - Spese in conto capitale					
201	Tributi in conto capitale a carico dell'ente	0,00	0,00	0,00	0,00	0,00
202	Investimenti fissi lordi e acquisto di terreni	4.689.945,97	14.106,01	200.000,00	0,00	0,00
203	Contributi agli investimenti	108.029,72	0,00	0,00	0,00	0,00
204	Altri trasferimenti in conto capitale	0,00	0,00	0,00	0,00	0,00
205	Altre spese in conto capitale	0,00	0,00	0,00	0,00	0,00
200	Totale TITOLO 2	4.797.975,69	14.106,01	200.000,00	0,00	0,00
	TITOLO 3 - Spese per incremento di attività finanziarie					
301	Acquisizioni di attività finanziarie	0,00	0,00	0,00	0,00	0,00
302	Concessione crediti di breve termine	0,00	0,00	0,00	0,00	0,00
303	Concessione crediti di medio-lungo termine	0,00	0,00	0,00	0,00	0,00
304	Altre spese per incremento di attività finanziarie	200.000,00	0,00	0,00	0,00	0,00
300	Totale TITOLO 3	200.000,00	0,00	0,00	0,00	0,00
	TITOLO 4 - Rimborso di prestiti					
401	Rimborso di titoli obbligazionari	0,00	0,00	0,00	0,00	0,00
402	Rimborso prestiti a breve termine	0,00	0,00	40.000,00	0,00	0,00
403	Rimborso mutui e altri finanziamenti a medio lungo termine	185.872,00	0,00	140.009,00	0,00	0,00
404	Rimborso di altre forme di indebitamento	0,00	0,00	0,00	0,00	0,00
405	Fondi per rimborso prestiti	0,00	0,00	0,00	0,00	0,00
400	Totale TITOLO 4	185.872,00	0,00	180.009,00	0,00	0,00
	TITOLO 5 - Chiusura Anticipazioni ricevute da istituto tesoriere/cassiere					
501	Chiusura Anticipazioni ricevute da istituto tesoriere/cassiere	0,00	0,00	0,00	0,00	0,00
500	Totale TITOLO 5	0,00	0,00	0,00	0,00	0,00
	TITOLO 7 - Uscite per conto terzi e partite di giro					
701	Uscite per partite di giro	896.500,00	0,00	896.500,00	0,00	0,00
702	Uscite per conto terzi	267.000,00	0,00	267.000,00	0,00	0,00
700	Totale TITOLO 7	1.163.500,00	0,00	1.163.500,00	0,00	0,00
TOTALE IMPEGNI		9.868.592,64	775.421,97	4.992.898,67	299.404,75	43.491,73

PROSPETTO DEI COSTI PER MISSIONE (Anno 2019)													
Missioni	COMPONENTI NEGATIVI DELLA GESTIONE												
	ONERI FINANZIARI												
	RETTIFICHE DI VALORE ATTIVITA' FINANZIARIE												
	COMPONENTI ED ONERI STRAORDINARI												
	IMPOSTE												
	Totale Imposte												
	Imposte												
	Totale Oneri straordinari												
	Oneri straordinari												
	Altri oneri straordinari												
Missioni	Trasferimenti in conto capitale												
	Minusvalenze patrimoniali												
	Sopravvenienze passive e insussistenze dell'attivo												
	Totale rettifiche di valore attività finanziarie												
	Svalutazioni												
	Totale Oneri finanziari												
	Interessi ed altri oneri finanziari												
	Totale componenti negativi della gestione												
	Oneri diversi di gestione												
	Altri accantonamenti												
Missioni	Accantonamento per rischi												
	Svalutazione dei crediti												
	Altre svalutazioni delle immobilizzazioni												
	Ammortamenti immobilizzazioni materiali												
	Ammortamenti immobilizzazioni immateriali												
	Personale												
	Utilizzo di beni di terzi												
	Contributi agli investimenti ad altri soggetti												
	Contributi agli investimenti ad Amministrazioni pubbliche												
	Trasferimenti correnti												
Missioni	Prestazioni di servizi												
	Variazioni nelle rimanenze di materie prime e/o beni di consumo (+/-)												
	Acquisto di materie prime e/o beni di consumo												
	MISSIONE 01 Servizi istituzionali, generali e di gestione												
	MISSIONE 02 Giustizia												
	MISSIONE 03 Ordine pubblico e sicurezza												
	MISSIONE 04 Istruzione e diritto allo studio												
	MISSIONE 05 Tutela e valorizzazione dei beni e attività culturali												
	MISSIONE 06 Politiche giovanili, sport e tempo libero												
	MISSIONE 07 Turismo												
Missioni	MISSIONE 08 Assetto del territorio ed edilizia abitativa												
	MISSIONE 09 Sviluppo sostenibile e tutela del territorio e dell'ambiente												
	MISSIONE 10 Trasporti e diritto alla mobilità												
	MISSIONE 11 Soccorso Civile												
	MISSIONE 12 Diritti sociali, politiche sociali e famiglia												
	MISSIONE 13												
	MISSIONE 14												
	MISSIONE 15												
	MISSIONE 16												
	MISSIONE 17												

PROSPETTO DEI COSTI PER MISSIONE (Anno 2019)

		TOTALE COSTI DI PER MISSIONE		0,00	15.867,40	22.733,57	10.328,25	19.000,00	0,00	0,00	239.792,07	75.060,11	0,00	0,00	4.295.219,04	
	IMPOSTE	Totale Imposte		0,00	0,00	1.297,72	0,00	0,00	0,00	0,00	0,00	0,00	0,00	0,00	54.998,99	
		Imposte	Imposte	0,00	0,00	1.297,72	0,00	0,00	0,00	0,00	0,00	0,00	0,00	0,00	54.998,99	
COMPONENTI ED ONERI STRAORDINARI	Totale Oneri straordinari		0,00	0,00	0,00	0,00	0,00	0,00	0,00	0,00	0,00	0,00	0,00	0,00	210.924,66	
	Oneri straordinari	Altri oneri straordinari	0,00	0,00	0,00	0,00	0,00	0,00	0,00	0,00	0,00	0,00	0,00	0,00	3.611,00	
		Trasferimenti in conto capitale	0,00	0,00	0,00	0,00	0,00	0,00	0,00	0,00	0,00	0,00	0,00	0,00	0,00	
		Minusvalenze patrimoniali	0,00	0,00	0,00	0,00	0,00	0,00	0,00	0,00	0,00	0,00	0,00	0,00	0,00	
		Sopravvenienze passive e insussistenze dell'attivo	0,00	0,00	0,00	0,00	0,00	0,00	0,00	0,00	0,00	0,00	0,00	0,00	0,00	207.313,66
RETTIFICHE DI VALORE ATTIVITA' FINANZIARIE	Totale rettifiche di valore attività finanziarie		0,00	0,00	0,00	0,00	0,00	0,00	0,00	0,00	0,00	0,00	0,00	0,00	175.734,21	
	Svalutazioni	Svalutazioni	0,00	0,00	0,00	0,00	0,00	0,00	0,00	0,00	0,00	0,00	0,00	0,00	175.734,21	
ONERI FINANZIARI	Totale Oneri finanziari		0,00	0,00	0,00	0,00	0,00	0,00	0,00	0,00	75.060,11	0,00	0,00	0,00	75.060,11	
	Oneri finanziari	Interessi ed altri oneri finanziari	0,00	0,00	0,00	0,00	0,00	0,00	0,00	0,00	75.060,11	0,00	0,00	0,00	75.060,11	
COMPONENTI NEGATIVI DELLA GESTIONE																
Missioni	Totale componenti negativi della gestione		0,00	15.867,40	21.435,85	10.328,25	19.000,00	0,00	0,00	239.792,07	0,00	0,00	0,00	0,00	3.778.501,11	
	Oneri diversi di gestione	Oneri diversi di gestione	0,00	0,00	0,00	0,00	0,00	0,00	0,00	0,00	0,00	0,00	0,00	0,00	157.224,28	
		Altri accantonamenti	Altri accantonamenti	0,00	0,00	0,00	0,00	0,00	0,00	0,00	239.792,07	0,00	0,00	0,00	0,00	249.217,43
	Accantonamenti	Accantonamento per rischi	0,00	0,00	0,00	0,00	0,00	0,00	0,00	0,00	0,00	0,00	0,00	0,00	0,00	
		Svalutazione dei crediti	0,00	0,00	0,00	0,00	0,00	0,00	0,00	0,00	0,00	0,00	0,00	0,00	0,00	
		Altre svalutazioni delle immobilizzazioni	0,00	0,00	0,00	0,00	0,00	0,00	0,00	0,00	0,00	0,00	0,00	0,00	0,00	
		Ammortamenti immobilizzazioni materiali	0,00	0,00	0,00	0,00	0,00	0,00	0,00	0,00	0,00	0,00	0,00	0,00	0,00	43.013,38
	Ammortamenti e svalutazioni	Ammortamenti immobilizzazioni immateriali	0,00	0,00	0,00	0,00	0,00	0,00	0,00	0,00	0,00	0,00	0,00	0,00	0,00	13.433,18
		Personale	Personale	0,00	0,00	21.435,85	0,00	0,00	0,00	0,00	0,00	0,00	0,00	0,00	0,00	769.124,01
	Utilizzo di beni di terzi	Utilizzo beni di terzi	0,00	0,00	0,00	0,00	0,00	0,00	0,00	0,00	0,00	0,00	0,00	0,00	0,00	0,00
		Contributi	Contributi agli investimenti ad altri soggetti	0,00	0,00	0,00	0,00	0,00	0,00	0,00	0,00	0,00	0,00	0,00	0,00	0,00
	Contributi agli investimenti ad Amministrazioni pubbliche		0,00	0,00	0,00	0,00	0,00	0,00	0,00	0,00	0,00	0,00	0,00	0,00	0,00	63.348,94
	Trasferimenti correnti		0,00	8.750,00	0,00	7.839,45	19.000,00	0,00	0,00	0,00	0,00	0,00	0,00	0,00	0,00	469.103,39
	Prestazioni di servizi		0,00	7.117,40	0,00	2.488,80	0,00	0,00	0,00	0,00	0,00	0,00	0,00	0,00	0,00	1.929.445,72
	Consumi materie prime	Variazioni nelle rimanenze di materie prime e/o beni di consumo (+/-)	0,00	0,00	0,00	0,00	0,00	0,00	0,00	0,00	0,00	0,00	0,00	0,00	0,00	0,00
Acquisto di materie prime e/o beni di consumo		0,00	0,00	0,00	0,00	0,00	0,00	0,00	0,00	0,00	0,00	0,00	0,00	0,00	84.590,84	
Missioni																
MISSIONE 13	Tutela della salute															
MISSIONE 14	Sviluppo economico e competitività															
MISSIONE 15	Politiche per il lavoro e la formazione professionale															
MISSIONE 16	Agricoltura, politiche agroalimentari e pesca															
MISSIONE 17	Energia e diversificazione delle fonti energetiche															
MISSIONE 18	Relazioni con le altre autonomie territoriali e locali															
MISSIONE 19	Relazioni internazionali															
MISSIONE 20	Fondi e accantonamenti															
MISSIONE 50	Debito pubblico															
MISSIONE 60	Anticipazioni finanziarie															
MISSIONE 99	Servizi per conto terzi															
		TOTALE COSTI / ONERI														

Comune di Nole

Allegato n. 10 - Rendiconto della gestione

CONTO ECONOMICO (Anno 2019)

CONTO ECONOMICO		2019	2018	riferimento art.2425 cc	riferimento DM 26/4/95
A) COMPONENTI POSITIVI DELLA GESTIONE					
1	Proventi da tributi	2.188.857,48	2.260.157,60		
2	Proventi da fondi perequativi	494.860,80	497.378,82		
3	Proventi da trasferimenti e contributi	560.143,12	1.126.921,16		
a	<i>Proventi da trasferimenti correnti</i>	204.046,09	190.797,38		A5c
b	<i>Quota annuale di contributi agli investimenti</i>	57.898,14	57.898,14		E20c
c	<i>Contributi agli investimenti</i>	298.198,89	878.225,64		
4	Ricavi delle vendite e prestazioni e proventi da servizi pubblici	544.102,05	537.303,39	A1	A1a
a	<i>Proventi derivanti dalla gestione dei beni</i>	123.175,64	120.464,44		
b	<i>Ricavi della vendita di beni</i>	0,00	0,00		
c	<i>Ricavi e proventi dalla prestazione di servizi</i>	420.926,41	416.838,95		
5	Variazioni nelle rimanenze di prodotti in corso di lavorazione, etc. (+/-)	0,00	0,00	A2	A2
6	Variazione dei lavori in corso su ordinazione	0,00	0,00	A3	A3
7	Incrementi di immobilizzazioni per lavori interni	0,00	0,00	A4	A4
8	Altri ricavi e proventi diversi	658.004,53	1.199.287,40	A5	A5 a e b
TOTALE COMPONENTI POSITIVI DELLA GESTIONE (A)		4.445.967,98	5.621.048,37		
B) COMPONENTI NEGATIVI DELLA GESTIONE					
9	Acquisto di materie prime e/o beni di consumo	84.590,84	72.812,40	B6	B6
10	Prestazioni di servizi	1.929.445,72	1.885.084,26	B7	B7
11	Utilizzo beni di terzi	0,00	0,00	B8	B8
12	Trasferimenti e contributi	532.452,29	479.431,23		
a	<i>Trasferimenti correnti</i>	469.103,35	451.629,89		
b	<i>Contributi agli investimenti ad Amministrazioni pubb.</i>	63.348,94	27.801,34		
c	<i>Contributi agli investimenti ad altri soggetti</i>	0,00	0,00		
13	Personale	769.124,01	738.530,92	B9	B9
14	Ammortamenti e svalutazioni	56.446,56	55.528,28	B10	B10
a	<i>Ammortamenti di immobilizzazioni Immateriali</i>	13.433,18	11.029,14	B10a	B10a
b	<i>Ammortamenti di immobilizzazioni materiali</i>	43.013,38	44.499,14	B10b	B10b
c	<i>Altre svalutazioni delle immobilizzazioni</i>	0,00	0,00	B10c	B10c
d	<i>Svalutazione dei crediti</i>	0,00	0,00	B10d	B10d
15	Variazioni nelle rimanenze di materie prime e/o beni di consumo (+/-)	0,00	0,00	B11	B11
16	Accantonamenti per rischi	0,00	0,00	B12	B12
17	Altri accantonamenti	249.217,41	208.305,45	B13	B13
18	Oneri diversi di gestione	157.224,28	179.022,73	B14	B14
TOTALE COMPONENTI NEGATIVI DELLA GESTIONE (B)		3.778.501,11	3.618.715,27		
DIFFERENZA FRA COMP. POSITIVI E NEGATIVI DELLA GESTIONE (A-B)		667.466,87	2.002.333,10		
C) PROVENTI ED ONERI FINANZIARI					
<i>Proventi finanziari</i>					
19	Proventi da partecipazioni	12,12	14,04	C15	C15
a	<i>da società controllate</i>	0,00	0,00		
b	<i>da società partecipate</i>	12,12	14,04		
c	<i>da altri soggetti</i>	0,00	0,00		
20	Altri proventi finanziari	10,59	2,07	C16	C16
Totale proventi finanziari		22,71	16,11		
<i>Oneri finanziari</i>					
21	Interessi ed altri oneri finanziari	75.060,11	60.927,61	C17	C17
a	<i>Interessi passivi</i>	75.060,11	60.927,61		
b	<i>Altri oneri finanziari</i>	0,00	0,00		
Totale oneri finanziari		75.060,11	60.927,61		
TOTALE PROVENTI ED ONERI FINANZIARI (C)		-75.037,40	-60.911,50		
D) RETTIFICHE DI VALORE ATTIVITA' FINANZIARIE					
22	Rivalutazioni	8.500,77	16.090,13	D18	D18
23	Svalutazioni	175.734,21	0,00	D19	D19

CONTO ECONOMICO (Anno 2019)

CONTO ECONOMICO		2019	2018	riferimento	riferimento
				art.2425 cc	DM 26/4/95
	TOTALE RETTIFICHE (D)	-167.233,44	16.090,13		

CONTO ECONOMICO (Anno 2019)

CONTO ECONOMICO		2019	2018	riferimento art.2425 cc	riferimento DM 26/4/95
<u>E) PROVENTI ED ONERI STRAORDINARI</u>					
24	Proventi straordinari	301.918,93	166.838,38	E20	E20
a	<i>Proventi da permessi di costruire</i>	0,00	0,00		
b	<i>Proventi da trasferimenti in conto capitale</i>	20.000,00	0,00		
c	<i>Sopravvenienze attive e insussistenze del passivo</i>	236.178,93	166.838,38		E20b
d	<i>Plusvalenze patrimoniali</i>	45.740,00	0,00		E20c
e	<i>Altri proventi straordinari</i>	0,00	0,00		
	Totale proventi straordinari	301.918,93	166.838,38		
25	Oneri straordinari	210.924,66	37.398,15	E21	E21
a	<i>Trasferimenti in conto capitale</i>	0,00	0,00		
b	<i>Sopravvenienze passive e insussistenze dell'attivo</i>	207.313,66	29.994,09		E21b
c	<i>Minusvalenze patrimoniali</i>	0,00	0,00		E21a
d	<i>Altri oneri straordinari</i>	3.611,00	7.404,06		E21d
	Totale oneri straordinari	210.924,66	37.398,15		
	TOTALE PROVENTI ED ONERI STRAORDINARI (E)	90.994,27	129.440,23		
	RISULTATO PRIMA DELLE IMPOSTE (A-B+C+D+E)	516.190,30	2.086.951,96		
26	Imposte	54.998,95	61.056,59	E22	E22
27	RISULTATO DELL'ESERCIZIO	461.191,35	2.025.895,37	E23	E23

Comune di Nole

Allegato n. 10 - Rendiconto della gestione

Stato Patrimoniale - Attivo (Anno 2019)

STATO PATRIMONIALE (ATTIVO)		2019	2018	riferimento art.2424 CC	riferimento DM 26/4/95
A) CREDITI vs. LO STATO ED ALTRE AMMINISTRAZIONI PUBBLICHE PER LA PARTECIPAZIONE AL FONDO DI DOTAZIONE		0,00	0,00	A	A
TOTALE CREDITI vs PARTECIPANTI (A)		0,00	0,00		
B) IMMOBILIZZAZIONI					
<u>Immobilizzazioni immateriali</u>				BI	BI
I	1 Costi di impianto e di ampliamento	0,00	0,00	BI1	BI1
	2 Costi di ricerca sviluppo e pubblicità	0,00	0,00	BI2	BI2
	3 Diritti di brevetto ed utilizzazione opere dell'ingegno	4,63	3.495,44	BI3	BI3
	4 Concessioni, licenze, marchi e diritti simile	200,57	2.298,24	BI4	BI4
	5 Avviamento	0,00	0,00	BI5	BI5
	6 Immobilizzazioni in corso ed acconti	5.124,00	2.562,00	BI6	BI6
	9 Altre	104,39	972,05	BI7	BI7
Totale immobilizzazioni immateriali		5.433,59	9.327,73		
<u>Immobilizzazioni materiali</u>					
II 1	Beni demaniali	8.208.851,98	7.957.935,97		
1.1	Terreni	28.936,00	28.936,00		
1.2	Fabbricati	1.218.150,52	1.193.873,44		
1.3	Infrastrutture	6.929.808,66	6.720.122,53		
1.9	Altri beni demaniali	31.956,80	15.004,00		
III 2	Altre immobilizzazioni materiali	9.328.773,82	9.372.342,61		
2.1	Terreni	519.244,55	519.244,55	BII1	BII1
a	di cui in leasing finanziario	0,00	0,00		
2.2	Fabbricati	8.044.476,09	8.247.062,79		
a	di cui in leasing finanziario	0,00	0,00		
2.3	Impianti e macchinari	62.550,12	66.523,57	BII2	BII2
a	di cui in leasing finanziario	0,00	0,00		
2.4	Attrezzature industriali e commerciali	183.905,42	141.983,68	BII3	BII3
2.5	Mezzi di trasporto	0,00	0,00		
2.6	Macchine per ufficio e hardware	88.653,50	71.899,66		
2.7	Mobili e arredi	295.220,18	224.593,54		
2.8	Infrastrutture	25.000,00	0,00		
2.99	Altri beni materiali	109.723,96	101.034,82		
3	Immobilizzazioni in corso ed acconti	143.306,37	36.779,19	BII5	BII5
Totale immobilizzazioni materiali		17.680.932,17	17.367.057,77		
<u>Immobilizzazioni Finanziarie</u>					
IV	1 Partecipazioni in	3.555.819,95	1.248.248,34	BIII1	BIII1
a	imprese controllate	0,00	0,00	BIII1a	BIII1a
b	imprese partecipate	1.266.025,81	152.688,24	BIII1b	BIII1b
c	altri soggetti	2.289.794,14	1.095.560,10		
2	Crediti verso	0,00	0,00	BIII2	BIII2
a	altre amministrazioni pubbliche	0,00	0,00		
b	imprese controllate	0,00	0,00	BIII2a	BIII2a
c	imprese partecipate	0,00	0,00	BIII2b	BIII2b
d	altri soggetti	0,00	0,00	BIII2c BIII2d	BIII2d
3	Altri titoli	0,00	0,00	BIII3	
Totale immobilizzazioni finanziarie		3.555.819,95	1.248.248,34		
TOTALE IMMOBILIZZAZIONI (B)		21.242.185,71	18.624.633,84		

Stato Patrimoniale - Attivo (Anno 2019)

STATO PATRIMONIALE (ATTIVO)		2019	2018	referimento art.2424 CC	referimento DM 26/4/95
I	C) ATTIVO CIRCOLANTE				
	<u>Rimanenze</u>	0,00	0,00	CI	CI
	Totale rimanenze	0,00	0,00		
II	<u>Crediti</u>				
1	Crediti di natura tributaria	361.004,17	415.841,39		
a	Crediti da tributi destinati al finanziamento della sanità	0,00	0,00		
b	Altri crediti da tributi	361.004,17	415.841,39		
c	Crediti da Fondi perequativi	0,00	0,00		
2	Crediti per trasferimenti e contributi	615.102,13	1.458.488,99		
a	verso amministrazioni pubbliche	430.411,31	1.332.826,93		
b	imprese controllate	0,00	0,00	CII2	CII2
c	imprese partecipate	14.690,82	60.662,06	CII3	CII3
d	verso altri soggetti	170.000,00	65.000,00		
3	Verso clienti ed utenti	215.103,02	424.865,44	CII1	CII1
4	Altri Crediti	1.936.402,75	1.916.041,01	CII5	CII5
a	verso l'erario	0,00	0,00		
b	per attività svolta per c/terzi	0,00	0,00		
c	altri	1.936.402,75	1.916.041,01		
	Totale crediti	3.127.612,07	4.215.236,83		
III	<u>Attività finanziarie che non costituiscono immobilizzi</u>				
1	Partecipazioni	0,00	0,00	CIII1,2,3,4,5	CIII1,2,3
2	Altri titoli	0,00	0,00	CIII6	CIII5
	Totale attività finanziarie che non costituiscono immobilizzi	0,00	0,00		
IV	<u>Disponibilità liquide</u>				
1	Conto di tesoreria	2.841.052,18	2.034.046,01		
a	Istituto tesoriere	2.841.052,18	2.034.046,01		CIV1a
b	presso Banca d'Italia	0,00	0,00		
2	Altri depositi bancari e postali	0,00	0,00	CIV1	CIV1b e CIV1c
3	Denaro e valori in cassa	179,33	0,00	CIV2 e CIV3	CIV2 e CIV3
4	Altri conti presso la tesoreria statale intestati all'ente	0,00	0,00		
	Totale disponibilità liquide	2.841.231,51	2.034.046,01		
	TOTALE ATTIVO CIRCOLANTE (C)	5.968.843,58	6.249.282,84		
	D) RATEI E RISCONTI				
1	Ratei attivi	0,00	0,00	D	D
2	Risconti attivi	14.438,39	19,89	D	D
	TOTALE RATEI E RISCONTI (D)	14.438,39	19,89		
	TOTALE DELL'ATTIVO (A+B+C+D)	27.225.467,68	24.873.936,57		

Comune di Nole

Allegato n. 10 - Rendiconto della gestione

Stato Patrimoniale - Passivo (Anno 2019)

STATO PATRIMONIALE (PASSIVO)		2019	2018	riferimento art.2424 CC	riferimento DM 26/4/95
A) PATRIMONIO NETTO					
I	Fondo di dotazione	12.517.799,34	12.517.799,34	AI	AI
II	Riserve	6.904.579,42	2.934.210,25		
a	<i>da risultato economico di esercizi precedenti</i>	2.049.659,65	39.854,41	AIV, AV, AVI, AVII, AVII	AIV, AV, AVI, AVII, AVII
b	<i>da capitale</i>	0,00	0,00	AII, AIII	AII, AIII
c	<i>da permessi di costruire</i>	1.769.790,77	1.663.237,63		
d	<i>riserve indisponibili per beni demaniali e patrimoniali indisponibili e per i beni culturali</i>	0,00	0,00		
e	<i>altre riserve indisponibili</i>	3.085.129,00	1.231.118,21		
III	Risultato economico dell'esercizio	461.191,35	2.025.895,37	AIX	AIX
TOTALE PATRIMONIO NETTO (A)		19.883.570,11	17.477.904,96		
B) FONDI PER RISCHI ED ONERI					
1	Per trattamento di quiescenza	0,00	0,00	B1	B1
2	Per imposte	0,00	0,00	B2	B2
3	Altri	1.781.850,31	1.772.424,97	B3	B3
TOTALE FONDI RISCHI ED ONERI (B)		1.781.850,31	1.772.424,97		
C) TRATTAMENTO DI FINE RAPPORTO		0,00	0,00	C	C
TOTALE T.F.R. (C)		0,00	0,00		
D) DEBITI					
1	Debiti da finanziamento	1.722.072,46	1.900.946,59		
a	<i>prestiti obbligazionari</i>	0,00	0,00	D1e D2	D1
b	<i>v/ altre amministrazioni pubbliche</i>	0,00	0,00		
c	<i>verso banche e tesoriere</i>	0,00	0,00	D4	D3 e D4
d	<i>verso altri finanziatori</i>	1.722.072,46	1.900.946,59	D5	
2	Debiti verso fornitori	334.337,72	278.287,48	D7	D6
3	Acconti	0,00	0,00	D6	D5
4	Debiti per trasferimenti e contributi	470.679,54	452.216,89		
a	<i>enti finanziati dal servizio sanitario nazionale</i>	0,00	0,00		
b	<i>altre amministrazioni pubbliche</i>	445.564,39	433.633,89		
c	<i>imprese controllate</i>	0,00	0,00	D9	D8
d	<i>imprese partecipate</i>	0,00	0,00	D10	D9
e	<i>altri soggetti</i>	25.115,15	18.583,00		
5	Altri debiti	665.078,20	553.166,69	D12,D13,D14	D11,D12,D13
a	<i>tributari</i>	18.242,79	1.703,91		
b	<i>verso istituti di previdenza e sicurezza sociale</i>	10.608,95	8.609,47		
c	<i>per attività svolta per c/terzi</i>	0,00	0,00		
d	<i>altri</i>	636.226,46	542.853,31		
TOTALE DEBITI (D)		3.192.167,92	3.184.617,65		

Comune di Nole

Allegato n. 10 - Rendiconto della gestione

Stato Patrimoniale - Passivo (Anno 2019)

STATO PATRIMONIALE (PASSIVO)		2019	2018	referimento art.2424 CC	referimento DM 26/4/95
I	E) RATEI E RISCONTI E CONTRIBUTI AGLI INVESTIMENTI				
	Ratei passivi	68.792,00	66.164,51	E	E
II	Risconti passivi	2.299.087,34	2.372.824,48	E	E
	1 Contributi agli investimenti	1.810.088,33	1.867.986,47		
	a da altre amministrazioni pubbliche	0,00	0,00		
	b da altri soggetti	1.810.088,33	1.867.986,47		
	2 Concessioni pluriennali	488.999,01	504.838,01		
	3 Altri risconti passivi	0,00	0,00		
	TOTALE RATEI E RISCONTI (E)	2.367.879,34	2.438.988,99		
	TOTALE DEL PASSIVO (A+B+C+D+E)	27.225.467,68	24.873.936,57		
	CONTI D'ORDINE				
	1) Impegni su esercizi futuri	3.997.975,69	4.212.428,36		
	2) Beni di terzi in uso	0,00	0,00		
	3) Beni dati in uso a terzi	0,00	0,00		
	4) Garanzie prestate a amministrazioni pubbliche	0,00	0,00		
	5) Garanzie prestate a imprese controllate	0,00	0,00		
	6) Garanzie prestate a imprese partecipate	0,00	0,00		
	7) Garanzie prestate a altre imprese	0,00	0,00		
	TOTALE CONTI D'ORDINE	3.997.975,69	4.212.428,36		

Comune di Nole

Allegato n. 10 - Rendiconto della gestione

Quadro Generale Riassuntivo (Anno 2019)

ENTRATE	ACCERTAMENTI	INCASSI	SPESE	IMPEGNI	PAGAMENTI
Fondo di cassa all'inizio dell'esercizio		2.034.046,01			
Utilizzo avanzo di amministrazione ⁽¹⁾ di cui Utilizzo Fondo anticipazioni di liquidità	891.069,25 0,00		Disavanzo di amministrazione ⁽³⁾	0,00	
Fondo pluriennale vincolato di parte corrente ⁽²⁾	132.851,63		Disavanzo derivante da debito autorizzato e non contratto ripianato con accensione di prestiti ⁽⁴⁾	0,00	
Fondo pluriennale vincolato in c/capitale ⁽²⁾ di cui Fondo pluriennale vincolato in c/capitale finanziato da debito	2.020.481,24 550.000,00				
Fondo pluriennale vincolato per incremento di attività finanziarie ⁽²⁾	0,00				
Titolo 1 - Entrate correnti di natura tributaria, contributiva e perequativa	2.683.718,28	2.496.970,65	Titolo 1 - Spese correnti	3.562.298,37	3.400.402,82
Titolo 2 - Trasferimenti correnti	204.046,09	221.065,59	Fondo pluriennale vincolato di parte corrente ⁽⁵⁾	68.792,00	
Titolo 3 - Entrate extratributarie	1.186.290,29	1.245.881,58			
Titolo 4 - Entrate in conto capitale	470.492,03	1.356.694,94	Titolo 2 - Spese in conto capitale	1.070.271,15	983.259,07
			Fondo pluriennale vincolato in c/capitale ⁽⁵⁾ di cui Fondo pluriennale vincolato in c/capitale finanziato da debito	1.872.715,69 0,00	
Titolo 5 - Entrate da riduzione di attività finanziarie	0,00	92.514,02	Titolo 3 - Spese per incremento di attività finanziarie	0,00	92.514,02
			Fondo pluriennale vincolato per incremento di attività finanziarie ⁽⁵⁾	0,00	
Totale entrate finali	4.544.546,69	5.413.126,78	Totale spese finali	6.574.077,21	4.476.175,91
Titolo 6 - Accensione di prestiti	0,00	92.514,02	Titolo 4 - Rimborso di prestiti	178.874,13	178.874,13
			Fondo anticipazioni di liquidità ⁽⁶⁾	0,00	
Titolo 7 - Anticipazioni da istituto tesoriere/cassiere	0,00	0,00	Titolo 5 - Chiusura Anticipazioni da istituto tesoriere/cassiere	0,00	0,00
Titolo 9 - Entrate per conto di terzi e partite di giro	752.010,52	708.185,10	Titolo 7 - Spese per conto terzi e partite di giro	752.010,52	751.769,69
Totale entrate dell'esercizio	5.296.557,21	6.213.825,90	Totale spese dell'esercizio	7.504.961,86	5.406.819,73
TOTALE COMPLESSIVO ENTRATE	8.340.959,33	8.247.871,91	TOTALE COMPLESSIVO SPESE	7.504.961,86	5.406.819,73
DISAVANZO DI COMPETENZA	0,00		AVANZO DI COMPETENZA/FONDO DI CASSA	835.997,47	2.841.052,18
di cui Disavanzo da debito autorizzato e non contratto formatosi nell'esercizio ⁽⁷⁾	0,00				
TOTALE A PAREGGIO	8.340.959,33	8.247.871,91	TOTALE A PAREGGIO	8.340.959,33	8.247.871,91

(1) Per "Utilizzo avanzo" si intende l'avanzo applicato al bilancio: indicare l'importo dello stanziamento definitivo di bilancio.

(2) Indicare l'importo iscritto in entrata del conto del bilancio alla corrispondente voce riguardante il fondo pluriennale vincolato.

(3) Corrisponde alla prima voce del conto del bilancio spese. Non comprende il disavanzo da debito non contratto delle Regioni e delle Province autonome.

(4) Inserire solo l'importo del disavanzo da debito autorizzato e non contratto ripianato nel corso dell'esercizio attraverso l'accensione dei prestiti

(5) Indicare la somma degli stanziamenti riguardanti il corrispondente fondo pluriennale vincolato di spesa iscritti nel conto del bilancio (FPV corrente, FPV c/capitale o FPV per partite finanziarie)

(6) Indicare l'importo dello stanziamento definitivo di bilancio

(7) Solo per le regioni. Il disavanzo da debito autorizzato e non contratto formatosi nell'esercizio non può avere un importo superiore a quello del disavanzo dell'esercizio e non rileva ai fini dell'equilibrio di bilancio di cui all'articolo 1, comma 821 della legge n. 145 del 2018

(8) Inserire il totale della colonna c) dell'allegato a/1 "Elenco analitico delle risorse accantonate nel risultato di amministrazione" al netto dell'accantonamento al Fondo anticipazioni di liquidità, già considerato ai fini della determinazione dell'avanzo/disavanzo di competenza.

GESTIONE DEL BILANCIO

a) Avanzo di competenza (+) / Disavanzo di competenza (-)

835.997,47

b) Risorse accantonate stanziare nel bilancio dell'esercizio N (+) ⁽⁸⁾

8.649,33

c) Risorse vincolate nel bilancio (+) ⁽⁹⁾

486.571,72

d) Equilibrio di bilancio (d=a-b-c)

340.776,42

GESTIONE DEGLI ACCANTONAMENTI IN SEDE DI RENDICONTO

d) Equilibrio di bilancio (+)/(-)

340.776,42

e) Variazione accantonamenti effettuata in sede di rendiconto (+)/(-) ⁽¹⁰⁾

232.983,75

f) Equilibrio complessivo (f=d-e)

107.792,67

(9) Inserire l'importo della prima colonna della riga n) dell'allegato a/2 "Elenco analitico delle risorse vincolate nel risultato di amministrazione" -

(10) Inserire il totale della colonna d) dell'allegato a/1 "Elenco analitico delle risorse accantonate nel risultato di amministrazione" al netto dell'accantonamento al Fondo anticipazioni di liquidità, già considerato ai fini della determinazione dell'avanzo/disavanzo di competenza.

Comune di Nole

CONTO DEL BILANCIO (Anno 2019) - GESTIONE DELLE SPESE Allegato j) al Rendiconto - Spese contributi UE e internazionali UTILIZZO DI CONTRIBUTI E TRASFERIMENTI DA PARTE DI ORGANISMI COMUNITARI E INTERNAZIONALI

MISSIONE, PROGRAMMA, TITOLO (*)	DENOMINAZIONE	RESIDUI PASSIVI AL 1/1/2019 (RS)	PAGAMENTI IN C/RESIDUI (PR)	RIACCERTAMENTO RESIDUI (R)		RESIDUI PASSIVI DA ESERCIZI PRECEDENTI (EP=RS-PR+R)					
		PREVISIONI DEFINITIVE DI COMPETENZA (CP)	PAGAMENTI IN C/COMPETENZA (PC)	IMPEGNI (I)	ECONOMIE DI COMPETENZA (ECP=CP-I-FPV)	RESIDUI PASSIVI DA ESERCIZIO DI COMPET. (EC=I-PC)					
		PREVISIONI DEFINITIVE DI CASSA (CS)	TOTALE PAGAMENTI (TP=PR+PC)	FONDO PLURIENNALE VINCOLATO (FPV)		TOTALE RESIDUI PASSIVI DA RIPORTARE (TR=EP+EC)					
TOTALE MISSIONE		RS	0,00	PR	0,00	R	0,00		EP	0,00	
		CP	0,00	PC	0,00	I	0,00	ECP	0,00	EC	0,00
		CS	0,00	TP	0,00	FPV	0,00		TR	0,00	

(*) Indicare solo le missioni e i programmi finanziati da contributi e trasferimenti da Organismi comunitari e internazionali.

Comune di Nole

CONTO DEL BILANCIO (Anno 2019) - GESTIONE DELLE SPESE

Allegato k) al Rendiconto - Funzioni delegate dalle regioni

FUNZIONI DELEGATE DALLE REGIONI

MISSIONE, PROGRAMMA, TITOLO (*)	DENOMINAZIONE	RESIDUI PASSIVI AL 1/1/2019 (RS)		PAGAMENTI IN C/RESIDUI (PR)		RIACCERTAMENTO RESIDUI (R)				RESIDUI PASSIVI DA ESERCIZI PRECEDENTI (EP=RS-PR+R)	
		PREVISIONI DEFINITIVE DI COMPETENZA (CP)		PAGAMENTI IN C/COMPETENZA (PC)		IMPEGNI (I)		ECONOMIE DI COMPETENZA (ECP=CP-I-FPV)		RESIDUI PASSIVI DA ESERCIZIO DI COMPET. (EC=I-PC)	
		PREVISIONI DEFINITIVE DI CASSA (CS)		TOTALE PAGAMENTI (TP=PR+PC)		FONDO PLURIENNALE VINCOLATO (FPV)				TOTALE RESIDUI PASSIVI DA RIPORTARE (TR=EP+EC)	
MISSIONE	04 Istruzione e diritto allo studio										
0406 Programma	06 Servizi ausiliari all'istruzione										
Titolo 1	Spese correnti	RS	1.143,88	PR	635,00	R	-508,88	ECP	2.711,00	EP	0,00
		CP	3.500,00	PC	0,00	I	789,00			EC	789,00
		CS	4.643,88	TP	635,00	FPV	0,00			TR	789,00
Totale Programma	06 Servizi ausiliari all'istruzione	RS	1.143,88	PR	635,00	R	-508,88	ECP	2.711,00	EP	0,00
		CP	3.500,00	PC	0,00	I	789,00			EC	789,00
		CS	4.643,88	TP	635,00	FPV	0,00			TR	789,00
TOTALE MISSIONE	04 Istruzione e diritto allo studio	RS	1.143,88	PR	635,00	R	-508,88	ECP	2.711,00	EP	0,00
		CP	3.500,00	PC	0,00	I	789,00			EC	789,00
		CS	4.643,88	TP	635,00	FPV	0,00			TR	789,00
TOTALE MISSIONI		RS	1.143,88	PR	635,00	R	-508,88	ECP	2.711,00	EP	0,00
		CP	3.500,00	PC	0,00	I	789,00			EC	789,00
		CS	4.643,88	TP	635,00	FPV	0,00			TR	789,00
(*) Indicare solo le missioni e i programmi che presentano spese per funzioni delegate dalla Regione.											

Comune di Nole

Allegato I) al Rendiconto - Parametri comuni

TABELLA DEI PARAMETRI OBIETTIVI PER I COMUNI AI FINI DELL'ACCERTAMENTO DELLA CONDIZIONE DI ENTE STRUTTURALMENTE DEFICITARIO (Anno 2019)

		Barrare la condizione che ricorre	
P1	Indicatore 1.1 (Incidenza spese rigide - ripiano disavanzo, personale e debito - su entrate correnti) maggiore del 48%		No
P2	Indicatore 2.8 (Incidenza degli incassi delle entrate proprie sulle previsioni definitive di parte corrente) minore del 22%		No
P3	Indicatore 3.2 (Anticipazioni chiuse solo contabilmente) maggiore di 0		No
P4	Indicatore 10.3 (Sostenibilità debiti finanziari) maggiore del 16%		No
P5	Indicatore 12.4 (Sostenibilità disavanzo effettivamente a carico dell'esercizio) maggiore dell'1,20%		No
P6	Indicatore 13.1 (Debiti riconosciuti e finanziati) maggiore dell'1%		No
P7	[Indicatore 13.2 (Debiti in corso di riconoscimento) + Indicatore 13.3 (Debiti riconosciuti e in corso di finanziamento)] maggiore dello 0,60%		No
P8	Indicatore concernente l'effettiva capacità di riscossione (riferito al totale delle entrate) minore del 47%		No

Gli enti locali che presentano almeno la metà dei parametri deficitari (la condizione "SI" identifica il parametro deficitario) sono strutturalmente deficitari ai sensi dell'articolo 242, comma 1, Tuel.

Sulla base dei parametri suindicati l'ente è da considerarsi in condizioni strutturalmente deficitarie		No
--	--	----

Comune di Nole

Allegato n.10 - Rendiconto della Gestione

VERIFICA EQUILIBRI (Anno 2019)

EQUILIBRIO ECONOMICO-FINANZIARIO		COMPETENZA (ACCERTAMENTI E IMPEGNI IMPUTATI AL 2019)
A) Fondo pluriennale vincolato per spese correnti iscritto in entrata	(+)	132.851,63
AA) Recupero disavanzo di amministrazione esercizio precedente	(-)	0,00
B) Entrate Titoli 1.00 - 2.00 - 3.00 <i>di cui per estinzione anticipata di prestiti</i>	(+)	4.074.054,66 0,00
C) Entrate Titolo 4.02.06 - Contributi agli investimenti direttamente destinati al rimborso dei prestiti da amministrazioni pubbliche	(+)	0,00
D) Spese Titolo 1.00 - Spese correnti	(-)	3.562.298,37
D1) Fondo pluriennale vincolato di parte corrente (di spesa)	(-)	68.792,00
E) Spese Titolo 2.04 - Altri trasferimenti in conto capitale	(-)	0,00
E1) Fondo pluriennale vincolato di spesa - titolo 2.04 Altri trasferimenti in conto capitale	(-)	0,00
F1) Spese Titolo 4.00 - Quote di capitale amm.to dei mutui e prestiti obbligazionari <i>di cui per estinzione anticipata di prestiti</i>	(-)	178.874,13 0,00
F2) Fondo anticipazioni di liquidità	(-)	0,00
G) Somma finale (G=A-AA+B+C-D-D1-D2-E-E1-F1-F2)		396.941,79
ALTRE POSTE DIFFERENZIALI, PER ECCEZIONI PREVISTE DA NORME DI LEGGE E DAI PRINCIPI CONTABILI, CHE HANNO EFFETTO SULL'EQUILIBRIO EX ARTICOLO 162, COMMA 6, DEL TESTO UNICO DELLE LEGGI SULL'ORDINAMENTO DEGLI ENTI LOCALI		
H) Utilizzo avanzo di amministrazione per spese correnti <i>di cui per estinzione anticipata di prestiti</i>	(+)	6.696,42 0,00
I) Entrate di parte capitale destinate a spese correnti in base a specifiche disposizioni di legge o dei principi contabili <i>di cui per estinzione anticipata di prestiti</i>	(+)	0,00 0,00
L) Entrate di parte corrente destinate a spese di investimento in base a specifiche disposizioni di legge o dei principi contabili	(-)	75.000,00
M) Entrate da accensione di prestiti destinate a estinzione anticipata dei prestiti	(+)	0,00
O1) RISULTATO DI COMPETENZA DI PARTE CORRENTE (O1=G+H+I-L+M)		328.638,21
- Risorse accantonate di parte corrente stanziare nel bilancio dell'esercizio 2019	(-)	8.649,33
- Risorse vincolate di parte corrente nel bilancio	(-)	0,00
O2) EQUILIBRIO DI BILANCIO DI PARTE CORRENTE		319.988,88
- Variazione accantonamenti di parte corrente effettuata in sede di rendiconto'(+)/(-)	(-)	232.983,75

Comune di Nole

Allegato n.10 - Rendiconto della Gestione

VERIFICA EQUILIBRI (Anno 2019)

EQUILIBRIO ECONOMICO-FINANZIARIO		COMPETENZA (ACCERTAMENTI E IMPEGNI IMPUTATI AL 2019)
O3) EQUILIBRIO COMPLESSIVO DI PARTE CORRENTE		87.005,13
P) Utilizzo avanzo di amministrazione per spese di investimento	(+)	884.372,83
Q) Fondo pluriennale vincolato per spese in conto capitale iscritto in entrata	(+)	2.020.481,24
R) Entrate Titoli 4.00-5.00-6.00	(+)	470.492,03
C) Entrate Titolo 4.02.06 - Contributi agli investimenti direttamente destinati al rimborso dei prestiti da amministrazioni pubbliche	(-)	0,00
I) Entrate di parte capitale destinate a spese correnti in base a specifiche disposizioni di legge o dei principi contabili	(-)	0,00
S1) Entrate Titolo 5.02 per Riscossione crediti di breve termine	(-)	0,00
S2) Entrate Titolo 5.03 per Riscossione crediti di medio-lungo termine	(-)	0,00
T) Entrate Titolo 5.04 relative a Altre entrate per riduzione di attività finanziarie	(-)	0,00
L) Entrate di parte corrente destinate a spese di investimento in base a specifiche disposizioni di legge o dei principi contabili	(+)	75.000,00
M) Entrate da accensione di prestiti destinate a estinzione anticipata dei prestiti	(-)	0,00
U) Spese Titolo 2.00 - Spese in conto capitale	(-)	1.070.271,15
U1) Fondo pluriennale vincolato in c/capitale (di spesa)	(-)	1.872.715,69
V) Spese Titolo 3.01 per Acquisizioni di attività finanziarie	(-)	0,00
E) Spese Titolo 2.04 - Altri trasferimenti in conto capitale	(+)	0,00
Z1) RISULTATO DI COMPETENZA IN C/CAPITALE (Z1 = P+Q+R-C-I-S1-S2-T+L-M-U-U1-U2-V+E)		507.359,26
- Risorse accantonate in c/capitale stanziare nel bilancio dell'esercizio 2019	(-)	0,00
- Risorse vincolate in c/capitale nel bilancio	(-)	486.571,72
Z2) EQUILIBRIO DI BILANCIO IN C/CAPITALE		20.787,54
- Variazione accantonamenti in c/capitale effettuata in sede di rendiconto'(+)/(-)	(-)	0,00
Z3) EQUILIBRIO COMPLESSIVO IN CAPITALE		20.787,54
S1) Entrate Titolo 5.02 per Riscossione crediti di breve termine	(+)	0,00
S2) Entrate Titolo 5.03 per Riscossione crediti di medio-lungo termine	(+)	0,00

Comune di Nole

Allegato n.10 - Rendiconto della Gestione

VERIFICA EQUILIBRI (Anno 2019)

EQUILIBRIO ECONOMICO-FINANZIARIO		COMPETENZA (ACCERTAMENTI E IMPEGNI IMPUTATI AL 2019)
T) Entrate Titolo 5.04 relative a Altre entrate per riduzioni di attività finanziarie	(+)	0,00
X1) Spese Titolo 3.02 per Concessione crediti di breve termine	(-)	0,00
X2) Spese Titolo 3.03 per Concessione crediti di medio-lungo termine	(-)	0,00
Y) Spese Titolo 3.04 per Altre spese per incremento di attività finanziarie	(-)	0,00
W1) RISULTATO DI COMPETENZA (W/1 = O1+Z1+S1+S2+T-X1-X2-Y)		835.997,47
Risorse accantonate stanziare nel bilancio dell'esercizio 2019		8.649,33
Risorse vincolate nel bilancio		486.571,72
W2/EQUILIBRIO DI BILANCIO		340.776,42
Variazione accantonamenti effettuata in sede di rendiconto		232.983,75
W3/EQUILIBRIO COMPLESSIVO		107.792,67

Saldo corrente ai fini della copertura degli investimenti pluriennali:

O1) Risultato di competenza di parte corrente		328.638,21
Utilizzo risultato di amministrazione per il finanziamento di spese correnti (H)	(-)	6.696,42
Entrate non ricorrenti che non hanno dato copertura a impegni	(-)	0,00
- Risorse accantonate di parte corrente stanziare nel bilancio dell'esercizio 2019	(-)	8.649,33
- Variazione accantonamenti di parte corrente effettuata in sede di rendiconto'(+)/(-)	(-)	232.983,75
- Risorse vincolate di parte corrente nel bilancio	(-)	0,00
Equilibrio di parte corrente ai fini della copertura degli investimenti pluriennali.		80.308,71

Piano degli indicatori di bilancio
Rendiconto esercizio 2019
Indicatori Sintetici

TIPOLOGIA INDICATORE		DEFINIZIONE	VALORE INDICATORE
			2019
1 Rigidità strutturale di bilancio			
1.1	Incidenza spese rigide (ripiano disavanzo, personale e debito) su entrate correnti	[ripiano disavanzo a carico dell'esercizio + Impegni (Macroaggregati 1.1 "Redditi di lavoro dipendente" + pdc 1.02.01.01.000 "IRAP"– FPV entrata concernente il Macroaggregato 1.1 + FPV personale in uscita 1.1 + 1.7 "Interessi passivi" + Titolo 4 Rimborsio prestiti)] / (Accertamenti primi tre titoli Entrate)	26,34
2 Entrate correnti			
2.1	Incidenza degli accertamenti di parte corrente sulle previsioni iniziali di parte corrente	Totale accertamenti primi tre titoli di entrata / Stanziamenti iniziali di competenza dei primi tre titoli delle Entrate	107,12
2.2	Incidenza degli accertamenti di parte corrente sulle previsioni definitive di parte corrente	Totale accertamenti primi tre titoli di entrata / Stanziamenti definitivi di competenza dei primi tre titoli delle Entrate	98,69
2.3	Incidenza degli accertamenti delle entrate proprie sulle previsioni iniziali di parte corrente	Totale accertamenti (pdc E.1.01.00.00.000 "Tributi" – "Compartecipazioni di tributi" E.1.01.04.00.000 + E.3.00.00.00.000 "Entrate extratributarie")/ Stanziamenti iniziali di competenza dei primi tre titoli delle Entrate	88,74
2.4	Incidenza degli accertamenti delle entrate proprie sulle previsioni definitive di parte corrente	Totale accertamenti (pdc E.1.01.00.00.000 "Tributi" – "Compartecipazioni di tributi" E.1.01.04.00.000 + E.3.00.00.00.000 "Entrate extratributarie")/ Stanziamenti definitivi di competenza dei primi tre titoli delle Entrate	81,76
2.5	Incidenza degli incassi correnti sulle previsioni iniziali di parte corrente	Totale incassi c/competenza e c/residui dei primi tre titoli di entrata / Stanziamenti iniziali di cassa dei primi tre titoli delle Entrate	69,02
2.6	Incidenza degli incassi correnti sulle previsioni definitive di parte corrente	Totale incassi c/competenza e c/residui primi tre titoli di entrata / Stanziamenti definitivi di cassa dei primi tre titoli delle Entrate	65,41
2.7	Incidenza degli incassi delle entrate proprie sulle previsioni iniziali di parte corrente	Totale incassi c/competenza e c/residui (pdc E.1.01.00.00.000 "Tributi" – "Compartecipazioni di tributi" E.1.01.04.00.000 + E.3.00.00.00.000 "Entrate extratributarie")/ Stanziamenti iniziali di cassa dei primi tre titoli delle Entrate	56,55
2.8	Incidenza degli incassi delle entrate proprie sulle previsioni definitive di parte corrente	Totale incassi c/competenza e c/residui (pdc E.1.01.00.00.000 "Tributi" – "Compartecipazioni di tributi" E.1.01.04.00.000 + E.3.00.00.00.000 "Entrate extratributarie")/ Stanziamenti definitivi di cassa dei primi tre titoli delle Entrate	53,60
3 Anticipazioni dell'Istituto tesoriere			
3.1	Utilizzo medio Anticipazioni di tesoreria	Sommatoria degli utilizzi giornalieri delle anticipazioni nell'esercizio / (365 x max previsto dalla norma)	0,00
3.2	Anticipazione chiuse solo contabilmente	Anticipazione di tesoreria all'inizio dell'esercizio successivo / max previsto dalla norma	0,00
4 Spese di personale			
4.1	Incidenza della spesa di personale sulla spesa corrente	Impegni (Macroaggregato 1.1 "Redditi di lavoro dipendente" + pdc 1.02.01.01.000 "IRAP" + FPV personale in uscita 1.1 – FPV personale in entrata concernente il Macroaggregato 1.1) /(Impegni Spesa corrente – FCDE corrente + FPV concernente il Macroaggregato 1.1 – FPV di entrata concernente il Macroaggregato 1.1)	23,72

Piano degli indicatori di bilancio
Rendiconto esercizio 2019
Indicatori Sintetici

TIPOLOGIA INDICATORE		DEFINIZIONE	VALORE INDICATORE
			2019
4.2	Incidenza del salario accessorio ed incentivante rispetto al totale della spesa di personale Indica il peso delle componenti afferenti la contrattazione decentrata dell'ente rispetto al totale dei redditi da lavoro	Impegni (pdc 1.01.01.004 + 1.01.01.008 "indennità e altri compensi al personale a tempo indeterminato e determinato" + pdc 1.01.01.003 + 1.01.01.007 "straordinario al personale a tempo indeterminato e determinato" + FPV in uscita concernente il Macroaggregato 1.1 – FPV di entrata concernente il Macroaggregato 1.1) / Impegni (Macroaggregato 1.1 "Redditi di lavoro dipendente" + pdc U.1.02.01.01.000 "IRAP" + FPV in uscita concernente il Macroaggregato 1.1 – FPV in entrata concernente il Macroaggregato 1.1)	8,15
4.3	Incidenza spesa personale flessibile rispetto al totale della spesa di personale Indica come gli enti soddisfano le proprie esigenze di risorse umane, mixando le varie alternative contrattuali più rigide (personale dipendente) o meno rigide (forme di lavoro flessibile)	Impegni (pdc U.1.03.02.010.000 "Consulenze" + pdc U.1.03.02.12.000 "lavoro flessibile/LSU/Lavoro interinale" + pdc U.1.03.02.11.000 "Prestazioni professionali e specialistiche")/Impegni (Macroaggregato 1.1 "Redditi di lavoro dipendente" + pdc U.1.02.01.01.000 "IRAP" + FPV in uscita concernente il Macroaggregato 1.1 – FPV in entrata concernente il Macroaggregato 1.1)	20,41
4.4	Spesa di personale procapite (Indicatore di equilibrio dimensionale in valore assoluto)	Impegni (Macroaggregato 1.1 "Redditi di lavoro dipendente" + pdc 1.02.01.01.000 "IRAP" + FPV personale in uscita 1.1 – FPV personale in entrata concernente il Macroaggregato 1.1) / popolazione residente al 1° gennaio (al 1° gennaio dell'esercizio di riferimento o, se non disponibile, al 1° gennaio dell'ultimo anno disponibile)	120,17
5 Esternalizzazione dei servizi			
5.1	Indicatore di esternalizzazione dei servizi	(pdc U.1.03.02.15.000 "Contratti di servizio pubblico" + pdc U.1.04.03.01.000 "Trasferimenti correnti a imprese controllate" + pdc U.1.04.03.02.000 "Trasferimenti correnti a altre imprese partecipate") / totale spese Titolo I	29,31
6 Interessi passivi			
6.1	Incidenza degli interessi passivi sulle entrate correnti	Impegni Macroaggregato 1.7 "Interessi passivi" / Accertamenti primi tre titoli delle Entrate ("Entrate correnti")	1,84
6.2	Incidenza degli interessi passivi sulle anticipazioni sul totale della spesa per interessi passivi	Impegni voce del pdc U.1.07.06.04.000 "Interessi passivi su anticipazioni di tesoreria" / Impegni Macroaggregato 1.7 "Interessi passivi"	0,00
6.3	Incidenza interessi di mora sul totale della spesa per interessi passivi	Impegni voce del pdc U.1.07.06.02.000 "Interessi di mora" / Impegni Macroaggregato 1.7 "Interessi passivi"	0,00
7 Investimenti			
7.1	Incidenza investimenti sul totale della spesa corrente e in conto capitale	Impegni (Macroaggregato 2.2 "Investimenti fissi lordi e acquisto di terreni" + Macroaggregato 2.3 "Contributi agli investimenti") / totale Impegni Tit. I + II	23,03
7.2	Investimenti diretti procapite (in valore assoluto)	Impegni per Macroaggregato 2.2 "Investimenti fissi lordi e acquisto di terreni" / popolazione residente al 1° gennaio (al 1° gennaio dell'esercizio di riferimento o, se non disponibile, al 1° gennaio dell'ultimo anno disponibile)	147,18
7.3	Contributi agli investimenti procapite (in valore assoluto)	Impegni per Macroaggregato 2.3 "Contributi agli investimenti" / popolazione residente (al 1° gennaio dell'esercizio di riferimento o, se non disponibile, al 1° gennaio dell'ultimo anno disponibile)	9,29
7.4	Investimenti complessivi procapite (in valore assoluto)	Impegni per Macroaggregati 2.2 "Investimenti fissi lordi e acquisto di terreni" e 2.3 "Contributi agli investimenti" / popolazione residente (al 1° gennaio dell'esercizio di riferimento o, se non disponibile, al 1° gennaio dell'ultimo anno disponibile)	156,47
7.5	Quota investimenti complessivi finanziati dal risparmio corrente	Margine corrente di competenza/[Impegni + relativi FPV (Macroaggregato 2.2 "Investimenti fissi lordi e acquisto di terreni" + Macroaggregato 2.3 "Contributi agli investimenti")](9)	7,03

Piano degli indicatori di bilancio
Rendiconto esercizio 2019
Indicatori Sintetici

TIPOLOGIA INDICATORE		DEFINIZIONE	VALORE INDICATORE
			2019
7.6	Quota investimenti complessivi finanziati dal saldo positivo delle partite finanziarie	Saldo positivo delle partite finanziarie / [Impegni + relativi FPV (Macroaggregato 2.2 "Investimenti fissi lordi e acquisto di terreni" + Macroaggregato 2.3 "Contributi agli investimenti"))] (9)	0,00
7.7	Quota investimenti complessivi finanziati da debito	Accertamenti (Titolo 6 "Accensione prestiti" - Categoria 6.02.02 "Anticipazioni" - Categoria 6.03.03 "Accensione prestiti a seguito di escussione di garanzie" - Accensioni di prestiti da rinegoziazioni) / [Impegni + relativi FPV (Macroaggregato 2.2 "Investimenti fissi lordi e acquisto di terreni" + Macroaggregato 2.3 "Contributi agli investimenti"))] (9)	0,00
8 Analisi dei residui			
8.1	Incidenza nuovi residui passivi di parte corrente su stock residui passivi correnti	Totale residui passivi titolo 1 di competenza dell'esercizio / Totale residui passivi titolo 1 al 31 dicembre	86,03
8.2	Incidenza nuovi residui passivi in c/capitale su stock residui passivi in conto capitale al 31 dicembre	Totale residui passivi titolo 2 di competenza dell'esercizio / Totale residui titolo 2 al 31 dicembre	53,19
8.3	Incidenza nuovi residui passivi per incremento attività finanziarie su stock residui passivi per incremento attività finanziarie al 31 dicembre	Totale residui passivi titolo 3 di competenza dell'esercizio / Totale residui passivi titolo 3 al 31 dicembre	0,00
8.4	Incidenza nuovi residui attivi di parte corrente su stock residui attivi di parte corrente	Totale residui attivi titoli 1,2,3 di competenza dell'esercizio / Totale residui attivi titolo 1, 2, 3 al 31 dicembre	33,19
8.5	Incidenza nuovi residui attivi in c/capitale su stock residui attivi in c/capitale	Totale residui attivi titolo 4 di competenza dell'esercizio / Totale residui attivi titolo 4 al 31 dicembre	26,00
8.6	Incidenza nuovi residui attivi per riduzione di attività finanziarie su stock residui attivi per riduzione di attività finanziarie	Totale residui attivi titolo 5 di competenza dell'esercizio / Totale residui attivi titolo 5 al 31 dicembre	0,00
9 Smaltimento debiti non finanziari			
9.1	Smaltimento debiti commerciali nati nell'esercizio	Pagamenti di competenza (Macroaggregati 1.3 "Acquisto di beni e servizi" + 2.2 "Investimenti fissi lordi e acquisto di terreni") / Impegni di competenza (Macroaggregati 1.3 "Acquisto di beni e servizi" + 2.2 "Investimenti fissi lordi e acquisto di terreni")	79,63
9.2	Smaltimento debiti commerciali nati negli esercizi precedenti	Pagamenti c/residui (Macroaggregati 1.3 "Acquisto di beni e servizi" + 2.2 "Investimenti fissi lordi e acquisto di terreni") / stock residui al 1° gennaio (Macroaggregati 1.3 "Acquisto di beni e servizi" + 2.2 "Investimenti fissi lordi e acquisto di terreni")	48,72
9.3	Smaltimento debiti verso altre amministrazioni pubbliche nati nell'esercizio	Pagamenti di competenza [Trasferimenti correnti a Amministrazioni Pubbliche (U.1.04.01.00.000) + Trasferimenti di tributi (U.1.05.00.00.000) + Fondi perequativi (U.1.06.00.00.000) + Contributi agli investimenti a Amministrazioni pubbliche (U.2.03.01.00.000) + Altri trasferimenti in conto capitale (U.2.04.01.00.000 + U.2.04.11.00.000 + U.2.04.16.00.000 + U.2.04.21.00.000)] / Impegni di competenza [Trasferimenti correnti a Amministrazioni Pubbliche (U.1.04.01.00.000) + Trasferimenti di tributi (U.1.05.00.00.000) + Fondi perequativi (U.1.06.00.00.000) + Contributi agli investimenti a Amministrazioni pubbliche (U.2.03.01.00.000) + Altri trasferimenti in conto capitale (U.2.04.01.00.000 + U.2.04.11.00.000 + U.2.04.16.00.000 + U.2.04.21.00.000)]	85,36

Piano degli indicatori di bilancio
Rendiconto esercizio 2019
Indicatori Sintetici

TIPOLOGIA INDICATORE		DEFINIZIONE	VALORE INDICATORE
			2019
9.4	Smaltimento debiti verso altre amministrazioni pubbliche nati negli esercizi precedenti	Pagamenti in c/residui [Trasferimenti correnti a Amministrazioni Pubbliche (U.1.04.01.00.000) + Trasferimenti di tributi (U.1.05.00.00.000) + Fondi perequativi (U.1.06.00.00.000) + Contributi agli investimenti a Amministrazioni pubbliche (U.2.03.01.00.000) + Altri trasferimenti in conto capitale (U.2.04.01.00.000 + U.2.04.11.00.000 + U.2.04.16.00.000 + U.2.04.21.00.000)] / stock residui al 1° gennaio [Trasferimenti correnti a Amministrazioni Pubbliche (U.1.04.01.00.000) + Trasferimenti di tributi (U.1.05.00.00.000) + Fondi perequativi (U.1.06.00.00.000) + Contributi agli investimenti a Amministrazioni pubbliche (U.2.03.01.00.000) + Altri trasferimenti in conto capitale (U.2.04.01.00.000 + U.2.04.11.00.000 + U.2.04.16.00.000 + U.2.04.21.00.000)]	77,84
9.5	Indicatore annuale di tempestività dei pagamenti (di cui al comma 1, dell'articolo 9, DPCM del 22 settembre 2014)	Giorni effettivi intercorrenti tra la data di scadenza della fattura o richiesta equivalente di pagamento e la data di pagamento ai fornitori moltiplicata per l'importo dovuto, rapportata alla somma degli importi pagati nel periodo di riferimento	-3,23
10 Debiti finanziari			
10.1	Incidenza estinzioni anticipate debiti finanziari	Impegni per estinzioni anticipate / Debito da finanziamento al 31 dicembre anno precedente (2)	0,00
10.2	Incidenza estinzioni ordinarie debiti finanziari	(Totale impegni Titolo 4 della spesa – Impegni estinzioni anticipate) / Debito da finanziamento al 31 dicembre anno precedente (2)	0,00
10.3	Sostenibilità debiti finanziari	[Impegni (Totale 1.7 "Interessi passivi" – "Interessi di mora" (U.1.07.06.02.000) – "Interessi per anticipazioni prestiti" (U.1.07.06.04.000) + Titolo 4 della spesa – estinzioni anticipate) – (Accertamenti Entrate categoria E.4.02.06.00.000 "Contributi agli investimenti direttamente destinati al rimborso di prestiti da amministrazioni pubbliche") + Trasferimenti in conto capitale per assunzione di debiti dell'amministrazione da parte di amministrazioni pubbliche (E.4.03.01.00.000) + Trasferimenti in conto capitale da parte di amministrazioni pubbliche per cancellazione di debiti dell'amministrazione (E.4.03.04.00.000)] / Accertamenti titoli 1, 2 e 3	6,23
10.4	Indebitamento procapite (in valore assoluto)	Debito di finanziamento al 31/12 (2) / popolazione residente (al 1° gennaio dell'esercizio di riferimento o, se non disponibile, al 1° gennaio dell'ultimo anno disponibile)	252,61
11 Composizione dell'avanzo di amministrazione (4)			
11.1	Incidenza quota libera di parte corrente nell'avanzo	Quota libera di parte corrente dell'avanzo/Avanzo di amministrazione (5)	6,95
11.2	Incidenza quota libera in c/capitale nell'avanzo	Quota libera in conto capitale dell'avanzo/Avanzo di amministrazione (6)	4,06
11.3	Incidenza quota accantonata nell'avanzo	Quota accantonata dell'avanzo/Avanzo di amministrazione (7)	78,04
11.4	Incidenza quota vincolata nell'avanzo	Quota vincolata dell'avanzo/Avanzo di amministrazione (8)	10,95
12 Disavanzo di amministrazione			

Piano degli indicatori di bilancio
Rendiconto esercizio 2019
Indicatori Sintetici

TIPOLOGIA INDICATORE		DEFINIZIONE	VALORE INDICATORE
			2019
12.1	Quota disavanzo ripianato nell'esercizio	Disavanzo di amministrazione esercizio precedente – Disavanzo di amministrazione esercizio in corso / Totale Disavanzo esercizio precedente (3)	0,00
12.2	Incremento del disavanzo rispetto all'esercizio precedente	Disavanzo di amministrazione esercizio in corso – Disavanzo di amministrazione esercizio precedente / Totale Disavanzo esercizio precedente (3)	0,00
12.3	Sostenibilità patrimoniale del disavanzo	Totale disavanzo di amministrazione (3) / Patrimonio netto (1)	0,00
12.4	Sostenibilità disavanzo effettivamente a carico dell'esercizio	Disavanzo iscritto in spesa del conto del bilancio / Accertamenti dei titoli 1, 2 e 3 delle entrate	0,00
13 Debiti fuori bilancio			
13.1	Debiti riconosciuti e finanziati	Importo Debiti fuori bilancio riconosciuti e finanziati / Totale impegni titolo I e titolo II	0,01
13.2	Debiti in corso di riconoscimento	Importo debiti fuori bilancio in corso di riconoscimento/Totale accertamento entrate dei titoli 1, 2 e 3	0,00
13.3	Debiti riconosciuti e in corso di finanziamento	Importo Debiti fuori bilancio riconosciuti e in corso di finanziamento/Totale accertamento entrate dei titoli 1, 2 e 3	0,00
14 Fondo pluriennale vincolato			
14.1	Utilizzo del FPV	(Fondo pluriennale vincolato corrente e capitale iscritto in entrata del bilancio - Quota del fondo pluriennale vincolato corrente e capitale non utilizzata nel corso dell'esercizio e rinviata agli esercizi successivi) / Fondo pluriennale vincolato corrente e capitale iscritto in entrata nel bilancio(Per il FPV riferirsi ai valori riportati nell'allegato del rendiconto concernente il FPV, totale delle colonne a) e c)	31,60
15 Partite di giro e conto terzi			
15.1	Incidenza partite di giro e conto terzi in entrata	Totale accertamenti Entrate per conto terzi e partite di giro / Totale accertamenti primi tre titoli delle entrate(al netto delle operazioni riguardanti la gestione della cassa vincolata)	18,46
15.2	Incidenza partite di giro e conto terzi in uscita	Totale impegni Uscite per conto terzi e partite di giro / Totale impegni del titolo I della spesa(al netto delle operazioni riguardanti la gestione della cassa vincolata)	21,11

Piano degli indicatori di bilancio**Rendiconto esercizio 2019****Indicatori Sintetici**

TIPOLOGIA INDICATORE	DEFINIZIONE	VALORE INDICATORE
		2019

(1) Il Patrimonio Netto e' pari alla Lettera A) dello stato patrimoniale passivo. Gli enti locali delle Autonomie speciali che adottano il DLgs 118/2011 a decorrere dal 2016 e gli enti locali con popolazione inferiore a 5.000 abitanti elaborano l'indicatore a decorrere dal 2017.

(2) Il debito da finanziamento e' pari alla Lettera D1 dello stato patrimoniale passivo. Gli enti locali delle Autonomie speciali che adottano il DLgs 118/2011 a decorrere dal 2016 e gli enti locali con popolazione inferiore a 5.000 abitanti elaborano l'indicatore a decorrere dal 2017.

(3) Indicatore da rappresentare solo in caso di disavanzo di amministrazione. Il disavanzo di amministrazione e' pari alla lettera E dell'allegato al rendiconto riguardante il risultato di amministrazione dell'esercizio di riferimento.

(4) Da compilare solo se la voce E, dell'allegato al rendiconto concernente il risultato di amministrazione e' positivo o pari a 0.

(5) La quota libera di parte corrente del risultato di amministrazione e' pari alla voce E riportata nell'allegato a) al rendiconto. Il risultato di amministrazione e' pari alla lettera A del predetto allegato a)

(6) La quota libera in c/capitale del risultato di amministrazione e' pari alla voce D riportata nell'allegato a) al rendiconto. Il risultato di amministrazione e' pari alla lettera A riportata nel predetto allegato a).

(7) La quota accantonata del risultato di amministrazione e' pari alla voce B riportata nell'allegato a) al rendiconto. Il risultato di amministrazione e' pari alla lettera A del predetto allegato a).

(8) La quota vincolata del risultato di amministrazione e' pari alla voce C riportata nell'allegato a) al rendiconto. Il risultato di amministrazione e' pari alla lettera A riportata nel predetto allegato a).

(9) Indicare al numeratore solo la quota del finanziamento destinata alla copertura di investimenti, e al denominatore escludere gli investimenti che, nell'esercizio, sono finanziati dal FPV.

Piano degli indicatori di bilancio**Rendiconto esercizio 2019****Indicatori analitici concernenti la composizione delle entrate e l'effettiva capacita' di riscossione**

Titolo Tipologia	DEFINIZIONE	Composizione delle entrate (dati percentuali)			Percentuale di riscossione				
		Previsioni iniziali competenza/ totale previsioni iniziali competenza	Previsioni definitive competenza/ totale previsioni definitive competenza	Accertamenti/ Totale Accertamenti	% di riscossione prevista nel bilancio di previsione iniziale: Previsioni iniziali cassa/ (previsioni iniziali competenza + residui)	% di riscossione prevista nelle previsioni definitive: Previsioni definitive cassa/ (previsioni definitive competenza + residui)	% di riscossione complessiva: (Riscossioni c/comp+ Riscossioni c/residui)/ (Accertamenti + residui definitivi iniziali)	% di riscossione dei crediti esigibili nell'esercizio: Riscossioni c/comp/ Accertamenti di competenza	% di riscossione dei crediti esigibili negli esercizi precedenti: Riscossioni c/residui/ residui definitivi iniziali
Titolo 1	Entrate correnti di natura tributaria, contributiva e perequativa								
10101	Tipologia 101: Imposte, tasse e proventi assimilati	15,21	15,25	41,34	100,00	100,00	76,65	81,13	53,47
10104	Tipologia 104: Compartecipazioni di tributi	0,00	0,00	0,00	0,00	0,00	0,00	0,00	0,00
10301	Tipologia 301: Fondi perequativi da Amministrazioni Centrali	3,55	3,41	9,34	100,00	100,00	100,00	100,00	0,00
10302	Tipologia 302: Fondi perequativi dalla Regione e Provincia autonoma	0,00	0,00	0,00	0,00	0,00	0,00	0,00	0,00
10000	Totale TITOLO 1 Entrate correnti di natura tributaria, contributiva e perequativa	18,76	18,66	50,68	100,00	100,00	80,37	84,61	53,47
Titolo 2	Trasferimenti correnti								
20101	Tipologia 101: Trasferimenti correnti da Amministrazioni pubbliche	0,84	1,26	3,30	100,00	100,00	74,16	77,18	50,00
20102	Tipologia 102: Trasferimenti correnti da Famiglie	0,00	0,00	0,00	0,00	0,00	0,00	0,00	0,00
20103	Tipologia 103: Trasferimenti correnti da Imprese	0,21	0,20	0,55	100,00	100,00	83,68	50,00	100,00
20104	Tipologia 104: Trasferimenti correnti da Istituzioni Sociali Private	0,00	0,00	0,00	0,00	0,00	0,00	0,00	0,00
20105	Tipologia 105: Trasferimenti correnti dall'Unione europea e dal Resto del Mondo	0,00	0,00	0,00	0,00	0,00	0,00	0,00	0,00
20000	Totale TITOLO 2 Trasferimenti correnti	1,05	1,46	3,85	100,00	100,00	77,15	73,27	86,77
Titolo 3	Entrate extratributarie								
30100	Tipologia 100: Vendita di beni e servizi e proventi derivanti dalla gestione dei beni	3,79	3,66	9,97	100,00	100,00	84,49	90,79	19,02
30200	Tipologia 200: Proventi derivanti dall'attività di controllo e repressione delle irregolarità e degli illeciti	2,14	3,13	8,62	100,00	100,00	54,20	92,08	9,50
30300	Tipologia 300: Interessi attivi	0,00	0,00	0,00	100,00	100,00	100,00	100,00	0,00

Piano degli indicatori di bilancio**Rendiconto esercizio 2019****Indicatori analitici concernenti la composizione delle entrate e l'effettiva capacita' di riscossione**

Titolo Tipologia	DEFINIZIONE	Composizione delle entrate (dati percentuali)			Percentuale di riscossione				
		Previsioni iniziali competenza/ totale previsioni iniziali competenza	Previsioni definitive competenza/ totale previsioni definitive competenza	Accertamenti/ Totale Accertamenti	% di riscossione prevista nel bilancio di previsione iniziale: Previsioni iniziali cassa/ (previsioni iniziali competenza + residui)	% di riscossione prevista nelle previsioni definitive: Previsioni definitive cassa/ (previsioni definitive competenza + residui)	% di riscossione complessiva: (Riscossioni c/comp+ Riscossioni c/residui)/ (Accertamenti + residui definitivi iniziali)	% di riscossione dei crediti esigibili nell'esercizio: Riscossioni c/comp/ Accertamenti di competenza	% di riscossione dei crediti esigibili negli esercizi precedenti: Riscossioni c/residui/ residui definitivi iniziali
30400	Tipologia 400: Altre entrate da redditi da capitale	0,00	0,00	0,00	100,00	100,00	100,00	100,00	0,00
30500	Tipologia 500: Rimborsi e altre entrate correnti	1,40	1,37	3,80	100,00	100,00	25,17	40,14	22,11
30000	Totale TITOLO 3 Entrate extratributarie	7,33	8,16	22,39	100,00	100,00	47,69	82,68	18,58
Titolo 4	Entrate in conto capitale								
40100	Tipologia 100: Tributi in conto capitale	0,00	0,00	0,00	0,00	0,00	0,00	0,00	0,00
40200	Tipologia 200: Contributi agli investimenti	27,29	26,98	5,63	100,00	100,00	76,05	41,31	88,20
40300	Tipologia 300: Altri trasferimenti in conto capitale	29,50	29,57	0,38	100,00	100,00	14,63	100,00	11,45
40400	Tipologia 400: Entrate da alienazione di beni materiali e immateriali	0,18	0,30	0,86	100,00	100,00	72,72	100,00	69,23
40500	Tipologia 500: Altre entrate in conto capitale	1,58	0,84	2,01	100,00	100,00	100,00	100,00	0,00
40000	Totale TITOLO 4 Entrate in conto capitale	58,55	57,69	8,88	100,00	100,00	61,17	62,80	60,73
Titolo 5	Entrate da riduzione di attività finanziarie								
50100	Tipologia 100: Alienazione di attività finanziarie	0,00	0,00	0,00	0,00	0,00	0,00	0,00	0,00
50200	Tipologia 200: Riscossione crediti di breve termine	0,00	0,00	0,00	0,00	0,00	0,00	0,00	0,00
50300	Tipologia 300: Riscossione crediti di medio-lungo termine	0,00	0,00	0,00	0,00	0,00	0,00	0,00	0,00
50400	Tipologia 400: Altre entrate per riduzione di attività finanziarie	2,97	2,85	0,00	100,00	100,00	16,82	0,00	16,82
50000	Totale TITOLO 5 Entrate da riduzione di attività finanziarie	2,97	2,85	0,00	100,00	100,00	16,82	0,00	16,82
Titolo 6	Accensione prestiti								
60100	Tipologia 100: Emissione di titoli obbligazionari	0,00	0,00	0,00	0,00	0,00	0,00	0,00	0,00

Piano degli indicatori di bilancio**Rendiconto esercizio 2019****Indicatori analitici concernenti la composizione delle entrate e l'effettiva capacita' di riscossione**

Titolo Tipologia	DEFINIZIONE	Composizione delle entrate (dati percentuali)			Percentuale di riscossione				
		Previsioni iniziali competenza/ totale previsioni iniziali competenza	Previsioni definitive competenza/ totale previsioni definitive competenza	Accertamenti/ Totale Accertamenti	% di riscossione prevista nel bilancio di previsione iniziale: Previsioni iniziali cassa/ (previsioni iniziali competenza + residui)	% di riscossione prevista nelle previsioni definitive: Previsioni definitive cassa/ (previsioni definitive competenza + residui)	% di riscossione complessiva: (Riscossioni c/comp+ Riscossioni c/residui)/ (Accertamenti + residui definitivi iniziali)	% di riscossione dei crediti esigibili nell'esercizio: Riscossioni c/comp/ Accertamenti di competenza	% di riscossione dei crediti esigibili negli esercizi precedenti: Riscossioni c/residui/ residui definitivi iniziali
60200	Tipologia 200: Accensione prestiti a breve termine	0,00	0,27	0,00	0,00	100,00	0,00	0,00	0,00
60300	Tipologia 300: Accensione mutui e altri finanziamenti a medio lungo termine	2,97	2,85	0,00	100,00	100,00	16,82	0,00	16,82
60400	Tipologia 400: Altre forme di indebitamento	0,00	0,00	0,00	0,00	0,00	0,00	0,00	0,00
60000	Totale TITOLO 6 Accensione prestiti	2,97	3,12	0,00	100,00	100,00	16,82	0,00	16,82
Titolo 7	Anticipazioni da istituto tesoriere/cassiere								
70100	Tipologia 100: Anticipazioni da istituto tesoriere/cassiere	0,00	0,00	0,00	0,00	0,00	0,00	0,00	0,00
70000	Totale TITOLO 7 Anticipazioni da istituto tesoriere/cassiere	0,00	0,00	0,00	0,00	0,00	0,00	0,00	0,00
Titolo 9	Entrate per conto terzi e partite di giro								
90100	Tipologia 100: Entrate per partite di giro	6,40	6,14	10,81	100,00	100,00	91,87	91,86	100,00
90200	Tipologia 200: Entrate per conto terzi	1,97	1,92	3,39	100,00	100,00	81,96	86,77	61,26
90000	Totale TITOLO 9 Entrate per conto terzi e partite di giro	8,37	8,06	14,20	100,00	100,00	89,11	90,64	62,17
TOTALE ENTRATE		100,00	100,00	100,00	100,00	100,00	61,41	82,66	38,07

Piano degli indicatori di bilancio
Indicatori analitici concernenti la composizione delle spese per missioni e programmi
Rendiconto esercizio 2019

MISSIONI E PROGRAMMI		COMPOSIZIONE DELLE SPESE PER MISSIONI E PROGRAMMI (dati percentuali)						
		Previsioni iniziali		Previsioni definitive		Dati di rendiconto		
		Incidenza Missioni/Programmi: Previsioni stanziamento/ totale previsioni missioni	di cui Incidenza FPV: Previsioni stanziamento FPV/ Previsione FPV totale	Incidenza Missioni/Programmi: Previsioni stanziamento/ totale previsioni missioni	di cui Incidenza FPV: Previsioni stanziamento FPV/ Previsione FPV totale	Incidenza Missione programma: (Impegni + FPV)/(Totale impegni + Totale FPV)	di cui incidenza FPV: FPV / Totale FPV	di cui incidenza economie di spesa: Economie di competenza/ Totale Economie di competenza
Missione 01 Servizi istituzionali, generali e di gestione	01 Organi istituzionali	0,45	0,00	0,44	0,00	0,90	0,00	0,10
	02 Segreteria generale	4,77	0,00	4,55	3,23	9,61	3,23	0,81
	03 Gestione economica, finanziaria, programmazione, provveditorato	2,74	0,00	2,52	0,00	0,38	0,00	4,11
	04 Gestione delle entrate tributarie e servizi fiscali	0,36	0,00	0,34	0,00	0,73	0,00	0,05
	05 Gestione dei beni demaniali e patrimoniali	11,05	0,00	10,27	0,87	1,47	0,87	16,79
	06 Ufficio tecnico	1,54	0,00	1,42	0,16	3,22	0,16	0,09
	07 Elezioni e consultazioni popolari - Anagrafe e stato civile	0,56	0,00	0,52	0,00	1,06	0,00	0,12
	08 Statistica e sistemi informativi	0,00	0,00	0,00	0,00	0,00	0,00	0,00
	09 Assistenza tecnico-amministrativa agli enti locali	0,00	0,00	0,00	0,00	0,00	0,00	0,00
	10 Risorse umane	0,43	0,00	0,40	0,00	0,91	0,00	0,02
	11 Altri servizi generali	0,00	0,00	0,00	0,00	0,00	0,00	0,00

Piano degli indicatori di bilancio
Indicatori analitici concernenti la composizione delle spese per missioni e programmi
Rendiconto esercizio 2019

MISSIONI E PROGRAMMI		COMPOSIZIONE DELLE SPESE PER MISSIONI E PROGRAMMI (dati percentuali)						
		Previsioni iniziali		Previsioni definitive		Dati di rendiconto		
		Incidenza Missioni/Programmi: Previsioni stanziamento/ totale previsioni missioni	di cui Incidenza FPV: Previsioni stanziamento FPV/ Previsione FPV totale	Incidenza Missioni/Programmi: Previsioni stanziamento/ totale previsioni missioni	di cui Incidenza FPV: Previsioni stanziamento FPV/ Previsione FPV totale	Incidenza Missione programma: (Impegni + FPV)/(Totale impegni + Totale FPV)	di cui incidenza FPV: FPV / Totale FPV	di cui incidenza economie di spesa: Economie di competenza/ Totale Economie di competenza
	Totale Missione 01 Servizi istituzionali, generali e di gestione	21,90	0,00	20,46	4,26	18,28	4,26	22,09
Missione 02 Giustizia	01 Uffici giudiziari	0,00	0,00	0,00	0,00	0,00	0,00	0,00
	02 Casa circondariale e altri servizi	0,00	0,00	0,00	0,00	0,00	0,00	0,00
	Totale Missione 02 Giustizia	0,00	0,00	0,00	0,00	0,00	0,00	0,00
Missione 03 Ordine pubblico e sicurezza	01 Polizia locale e amministrativa	1,56	0,00	1,85	0,15	3,85	0,15	0,36
	02 Sistema integrato di sicurezza urbana	0,00	0,00	0,00	0,00	0,00	0,00	0,00
	Totale Missione 03 Ordine pubblico e sicurezza	1,56	0,00	1,85	0,15	3,85	0,15	0,36
Missione 04 Istruzione e diritto allo studio	01 Istruzione prescolastica	14,14	0,00	13,76	0,09	0,61	0,09	23,49
	02 Altri ordini di istruzione non universitaria	1,69	0,00	1,85	0,27	4,11	0,27	0,18
	04 Istruzione universitaria	0,00	0,00	0,00	0,00	0,00	0,00	0,00
	05 Istruzione tecnica superiore	0,00	0,00	0,00	0,00	0,00	0,00	0,00
	06 Servizi ausiliari all'istruzione	2,52	0,00	3,22	8,15	7,30	8,15	0,21

Piano degli indicatori di bilancio
Indicatori analitici concernenti la composizione delle spese per missioni e programmi
Rendiconto esercizio 2019

MISSIONI E PROGRAMMI		COMPOSIZIONE DELLE SPESE PER MISSIONI E PROGRAMMI (dati percentuali)						
		Previsioni iniziali		Previsioni definitive		Dati di rendiconto		
		Incidenza Missioni/Programmi: Previsioni stanziamento/ totale previsioni missioni	di cui Incidenza FPV: Previsioni stanziamento FPV/ Previsione FPV totale	Incidenza Missioni/Programmi: Previsioni stanziamento/ totale previsioni missioni	di cui Incidenza FPV: Previsioni stanziamento FPV/ Previsione FPV totale	Incidenza Missione programma: (Impegni + FPV)/(Totale impegni + Totale FPV)	di cui incidenza FPV: FPV / Totale FPV	di cui incidenza economie di spesa: Economie di competenza/ Totale Economie di competenza
	07 Diritto allo studio	0,01	0,00	0,01	0,00	0,00	0,00	0,01
	Totale Missione 04 Istruzione e diritto allo studio	18,36	0,00	18,84	8,51	12,02	8,51	23,89
Missione 05 Tutela e valorizzazione dei beni e delle attività culturali	01 Valorizzazione dei beni di interesse storico	13,52	0,00	12,47	3,86	1,00	3,86	20,96
	02 Attività culturali e interventi diversi nel settore culturale	0,10	0,00	0,06	0,00	0,09	0,00	0,03
	Totale Missione 05 Tutela e valorizzazione dei beni e delle attività culturali	13,62	0,00	12,53	3,86	1,09	3,86	20,99
Missione 06 Politiche giovanili sport e tempo libero	01 Sport e tempo libero	0,23	0,00	0,31	0,00	0,72	0,00	0,01
	02 Giovani	0,00	0,00	0,00	0,00	0,00	0,00	0,00
	Totale Missione 06 Politiche giovanili sport e tempo libero	0,23	0,00	0,31	0,00	0,72	0,00	0,01
Missione 07 Turismo	01 Sviluppo e la valorizzazione del turismo	0,00	0,00	0,00	0,00	0,00	0,00	0,00
	Totale Missione 07 Turismo	0,00	0,00	0,00	0,00	0,00	0,00	0,00

Piano degli indicatori di bilancio
Indicatori analitici concernenti la composizione delle spese per missioni e programmi
Rendiconto esercizio 2019

MISSIONI E PROGRAMMI		COMPOSIZIONE DELLE SPESE PER MISSIONI E PROGRAMMI (dati percentuali)						
		Previsioni iniziali		Previsioni definitive		Dati di rendiconto		
		Incidenza Missioni/Programmi: Previsioni stanziamento/ totale previsioni missioni	di cui Incidenza FPV: Previsioni stanziamento FPV/ Previsione FPV totale	Incidenza Missioni/Programmi: Previsioni stanziamento/ totale previsioni missioni	di cui Incidenza FPV: Previsioni stanziamento FPV/ Previsione FPV totale	Incidenza Missione programma: (Impegni + FPV)/(Totale impegni + Totale FPV)	di cui incidenza FPV: FPV / Totale FPV	di cui incidenza economie di spesa: Economie di competenza/ Totale Economie di competenza
Missione 08 Assetto del territorio ed edilizia abitativa	01 Urbanistica e assetto del territorio	0,47	0,00	0,56	0,49	1,27	0,49	0,03
	02 Edilizia residenziale pubblica e locale e piani di edilizia economico-popolare	0,00	0,00	0,00	0,00	0,00	0,00	0,00
	Totale Missione 08 Assetto del territorio ed edilizia abitativa	0,47	0,00	0,56	0,49	1,27	0,49	0,03
Missione 09 Sviluppo sostenibile e tutela del territorio e dell'ambiente	01 Difesa del suolo	0,00	0,00	0,00	0,00	0,00	0,00	0,00
	02 Tutela, valorizzazione e recupero ambientale	0,84	0,00	2,07	1,03	2,14	1,03	2,01
	03 Rifiuti	3,72	0,00	3,40	0,00	7,91	0,00	0,06
	04 Servizio idrico integrato	0,00	0,00	0,00	0,00	0,00	0,00	0,00
	05 Aree protette, parchi naturali, protezione naturalistica e forestazione	0,00	0,00	0,00	0,00	0,00	0,00	0,00
	06 Tutela e valorizzazione delle risorse idriche	0,34	0,00	0,58	1,70	1,32	1,70	0,03
	07 Sviluppo sostenibile territorio montano piccoli Comuni	0,00	0,00	0,00	0,00	0,00	0,00	0,00

Piano degli indicatori di bilancio
Indicatori analitici concernenti la composizione delle spese per missioni e programmi
Rendiconto esercizio 2019

MISSIONI E PROGRAMMI		COMPOSIZIONE DELLE SPESE PER MISSIONI E PROGRAMMI (dati percentuali)						
		Previsioni iniziali		Previsioni definitive		Dati di rendiconto		
		Incidenza Missioni/Programmi: Previsioni stanziamento/ totale previsioni missioni	di cui Incidenza FPV: Previsioni stanziamento FPV/ Previsione FPV totale	Incidenza Missioni/Programmi: Previsioni stanziamento/ totale previsioni missioni	di cui Incidenza FPV: Previsioni stanziamento FPV/ Previsione FPV totale	Incidenza Missione programma: (Impegni + FPV)/(Totale impegni + Totale FPV)	di cui incidenza FPV: FPV / Totale FPV	di cui incidenza economie di spesa: Economie di competenza/ Totale Economie di competenza
	08 Qualità dell'aria e riduzione dell'inquinamento	0,00	0,00	0,00	0,00	0,00	0,00	0,00
	Totale Missione 09 Sviluppo sostenibile e tutela del territorio e dell'ambiente	4,90	0,00	6,05	2,73	11,37	2,73	2,10
Missione 10 Trasporti e diritto alla mobilità	01 Trasporto ferroviario	0,00	0,00	0,00	0,00	0,00	0,00	0,00
	02 Trasporto pubblico locale	0,00	0,00	0,00	0,00	0,00	0,00	0,00
	03 Trasporto per vie d'acqua	0,00	0,00	0,00	0,00	0,00	0,00	0,00
	04 Altre modalità di trasporto	0,00	0,00	0,00	0,00	0,00	0,00	0,00
	05 Viabilità e infrastrutture stradali	22,15	0,00	21,43	28,87	17,01	28,87	24,69
	Totale Missione 10 Trasporti e diritto alla mobilità	22,15	0,00	21,43	28,87	17,01	28,87	24,69
Missione 11 Soccorso civile	01 Sistema di protezione civile	0,11	0,00	0,41	0,00	0,95	0,00	0,02
	02 Interventi a seguito di calamità naturali	0,00	0,00	0,00	0,00	0,00	0,00	0,00
	Totale Missione 11 Soccorso civile	0,11	0,00	0,41	0,00	0,95	0,00	0,02

Piano degli indicatori di bilancio
Indicatori analitici concernenti la composizione delle spese per missioni e programmi
Rendiconto esercizio 2019

MISSIONI E PROGRAMMI		COMPOSIZIONE DELLE SPESE PER MISSIONI E PROGRAMMI (dati percentuali)						
		Previsioni iniziali		Previsioni definitive		Dati di rendiconto		
		Incidenza Missioni/Programmi: Previsioni stanziamento/ totale previsioni missioni	di cui Incidenza FPV: Previsioni stanziamento FPV/ Previsione FPV totale	Incidenza Missioni/Programmi: Previsioni stanziamento/ totale previsioni missioni	di cui Incidenza FPV: Previsioni stanziamento FPV/ Previsione FPV totale	Incidenza Missione programma: (Impegni + FPV)/(Totale impegni + Totale FPV)	di cui incidenza FPV: FPV / Totale FPV	di cui incidenza economie di spesa: Economie di competenza/ Totale Economie di competenza
Missione 12 Diritti sociali, politiche sociali e famiglia	01 Interventi per l'infanzia e i minori e per asili nido	2,40	0,00	3,89	30,05	9,14	30,05	0,00
	02 Interventi per la disabilità	0,27	0,00	0,30	0,00	0,67	0,00	0,03
	03 Interventi per gli anziani	0,00	0,00	0,00	0,00	0,00	0,00	0,00
	04 Interventi per i soggetti a rischio di esclusione sociale	1,37	0,00	1,25	0,00	2,92	0,00	0,02
	05 Interventi per le famiglie	0,01	0,00	0,02	0,00	0,01	0,00	0,03
	06 Interventi per il diritto alla casa	0,00	0,00	0,00	0,00	0,00	0,00	0,00
	07 Programmazione e governo della rete dei servizi sociosanitari e sociali	0,07	0,00	0,06	0,00	0,13	0,00	0,01
	08 Cooperazione e associazionismo	0,00	0,00	0,00	0,00	0,00	0,00	0,00
	09 Servizio necroscopico e cimiteriale	2,90	0,00	2,65	20,79	6,19	20,79	0,04
	Totale Missione 12 Diritti sociali, politiche sociali e famiglia	7,02	0,00	8,17	50,84	19,06	50,84	0,13
Missione 13 Tutela della salute	01 Servizio sanitario regionale - finanziamento ordinario corrente per la garanzia dei LEA	0,00	0,00	0,00	0,00	0,00	0,00	0,00

Piano degli indicatori di bilancio
Indicatori analitici concernenti la composizione delle spese per missioni e programmi
Rendiconto esercizio 2019

MISSIONI E PROGRAMMI		COMPOSIZIONE DELLE SPESE PER MISSIONI E PROGRAMMI (dati percentuali)						
		Previsioni iniziali		Previsioni definitive		Dati di rendiconto		
		Incidenza Missioni/Programmi: Previsioni stanziamento/ totale previsioni missioni	di cui Incidenza FPV: Previsioni stanziamento FPV/ Previsione FPV totale	Incidenza Missioni/Programmi: Previsioni stanziamento/ totale previsioni missioni	di cui Incidenza FPV: Previsioni stanziamento FPV/ Previsione FPV totale	Incidenza Missione programma: (Impegni + FPV)/(Totale impegni + Totale FPV)	di cui incidenza FPV: FPV / Totale FPV	di cui incidenza economie di spesa: Economie di competenza/ Totale Economie di competenza
	02 Servizio sanitario regionale - finanziamento aggiuntivo corrente per livelli di assistenza superiori ai LEA	0,00	0,00	0,00	0,00	0,00	0,00	0,00
	03 Servizio sanitario regionale - finanziamento aggiuntivo corrente per la copertura dello squilibrio di bilancio corrente	0,00	0,00	0,00	0,00	0,00	0,00	0,00
	04 Servizio sanitario regionale - ripiano di disavanzi sanitari relativi ad esercizi pregressi	0,00	0,00	0,00	0,00	0,00	0,00	0,00
	05 Servizio sanitario regionale - investimenti sanitari	0,00	0,00	0,00	0,00	0,00	0,00	0,00
	06 Servizio sanitario regionale - restituzione maggiori gettiti SSN	0,00	0,00	0,00	0,00	0,00	0,00	0,00
	07 Ulteriori spese in materia sanitaria	0,00	0,00	0,00	0,00	0,00	0,00	0,00
	Totale Missione 13 Tutela della salute	0,00	0,00	0,00	0,00	0,00	0,00	0,00
Missione 14 Sviluppo economico e competitività	01 Industria, PMI e Artigianato	0,00	0,00	0,00	0,00	0,00	0,00	0,00
	02 Commercio - reti distributive - tutela dei consumatori	0,12	0,00	0,11	0,00	0,21	0,00	0,04

Piano degli indicatori di bilancio
Indicatori analitici concernenti la composizione delle spese per missioni e programmi
Rendiconto esercizio 2019

MISSIONI E PROGRAMMI		COMPOSIZIONE DELLE SPESE PER MISSIONI E PROGRAMMI (dati percentuali)						
		Previsioni iniziali		Previsioni definitive		Dati di rendiconto		
		Incidenza Missioni/Programmi: Previsioni stanziamento/ totale previsioni missioni	di cui Incidenza FPV: Previsioni stanziamento FPV/ Previsione FPV totale	Incidenza Missioni/Programmi: Previsioni stanziamento/ totale previsioni missioni	di cui Incidenza FPV: Previsioni stanziamento FPV/ Previsione FPV totale	Incidenza Missione programma: (Impegni + FPV)/(Totale impegni + Totale FPV)	di cui incidenza FPV: FPV / Totale FPV	di cui incidenza economie di spesa: Economie di competenza/ Totale Economie di competenza
	03 Ricerca e innovazione	0,00	0,00	0,00	0,00	0,00	0,00	0,00
	04 Reti e altri servizi di pubblica utilità	0,04	0,00	0,03	0,29	0,08	0,29	0,00
	Totale Missione 14 Sviluppo economico e competitività	0,16	0,00	0,14	0,29	0,29	0,29	0,04
Missione 15 Politiche per il lavoro e la formazione professionale	01 Servizi per lo sviluppo del mercato del lavoro	0,00	0,00	0,00	0,00	0,00	0,00	0,00
	02 Formazione professionale	0,00	0,00	0,00	0,00	0,00	0,00	0,00
	03 Sostegno all'occupazione	0,15	0,00	0,14	0,00	0,30	0,00	0,02
	Totale Missione 15 Politiche per il lavoro e la formazione professionale	0,15	0,00	0,14	0,00	0,30	0,00	0,02
Missione 16 Agricoltura, politiche agroalimentari e pesca	01 Sviluppo del settore agricolo e del sistema agroalimentare	0,08	0,00	0,08	0,00	0,14	0,00	0,03
	02 Caccia e pesca	0,00	0,00	0,00	0,00	0,00	0,00	0,00
	Totale Missione 16 Agricoltura, politiche agroalimentari e pesca	0,08	0,00	0,08	0,00	0,14	0,00	0,03

Piano degli indicatori di bilancio
Indicatori analitici concernenti la composizione delle spese per missioni e programmi
Rendiconto esercizio 2019

MISSIONI E PROGRAMMI		COMPOSIZIONE DELLE SPESE PER MISSIONI E PROGRAMMI (dati percentuali)						
		Previsioni iniziali		Previsioni definitive		Dati di rendiconto		
		Incidenza Missioni/Programmi: Previsioni stanziamento/ totale previsioni missioni	di cui Incidenza FPV: Previsioni stanziamento FPV/ Previsione FPV totale	Incidenza Missioni/Programmi: Previsioni stanziamento/ totale previsioni missioni	di cui Incidenza FPV: Previsioni stanziamento FPV/ Previsione FPV totale	Incidenza Missione programma: (Impegni + FPV)/(Totale impegni + Totale FPV)	di cui incidenza FPV: FPV / Totale FPV	di cui incidenza economie di spesa: Economie di competenza/ Totale Economie di competenza
Missione 17 Energia e diversificazione delle fonti energetiche	01 Fonti energetiche	0,12	0,00	0,11	0,00	0,25	0,00	0,00
	Totale Missione 17 Energia e diversificazione delle fonti energetiche	0,12	0,00	0,11	0,00	0,25	0,00	0,00
Missione 18 Relazioni con le altre autonomie territoriali e locali	01 Relazioni finanziarie con le altre autonomie territoriali	0,00	0,00	0,00	0,00	0,00	0,00	0,00
	Totale Missione 18 Relazioni con le altre autonomie territoriali e locali	0,00	0,00	0,00	0,00	0,00	0,00	0,00
Missione 19 Relazioni internazionali	01 Relazioni internazionali e Cooperazione allo sviluppo	0,00	0,00	0,00	0,00	0,00	0,00	0,00
	Totale Missione 19 Relazioni internazionali	0,00	0,00	0,00	0,00	0,00	0,00	0,00
Missione 20 Fondi e accantonamenti	01 Fondo di riserva	0,13	0,00	0,12	0,00	0,00	0,00	0,21
	02 Fondo crediti di dubbia esigibilità	0,21	0,00	0,63	0,00	0,00	0,00	1,09
	03 Altri fondi	0,07	0,00	0,06	0,00	0,00	0,00	0,11
	Totale Missione 20 Fondi e accantonamenti	0,41	0,00	0,81	0,00	0,00	0,00	1,41
Missione 50 Debito pubblico	01 Quota interessi ammortamento mutui e prestiti obbligazionari	0,46	0,00	0,43	0,00	1,00	0,00	0,00

Piano degli indicatori di bilancio
Indicatori analitici concernenti la composizione delle spese per missioni e programmi
Rendiconto esercizio 2019

MISSIONI E PROGRAMMI		COMPOSIZIONE DELLE SPESE PER MISSIONI E PROGRAMMI (dati percentuali)						
		Previsioni iniziali		Previsioni definitive		Dati di rendiconto		
		Incidenza Missioni/Programmi: Previsioni stanziamento/ totale previsioni missioni	di cui Incidenza FPV: Previsioni stanziamento FPV/ Previsione FPV totale	Incidenza Missioni/Programmi: Previsioni stanziamento/ totale previsioni missioni	di cui Incidenza FPV: Previsioni stanziamento FPV/ Previsione FPV totale	Incidenza Missione programma: (Impegni + FPV)/(Totale impegni + Totale FPV)	di cui incidenza FPV: FPV / Totale FPV	di cui incidenza economie di spesa: Economie di competenza/ Totale Economie di competenza
	02 Quota capitale ammortamento mutui e prestiti obbligazionari	1,10	0,00	1,01	0,00	2,38	0,00	0,00
	Totale Missione 50 Debito pubblico	1,56	0,00	1,44	0,00	3,38	0,00	0,00
Missione 60 Anticipazioni finanziarie	01 Restituzione anticipazioni di tesoreria	0,00	0,00	0,00	0,00	0,00	0,00	0,00
	Totale Missione 60 Anticipazioni finanziarie	0,00	0,00	0,00	0,00	0,00	0,00	0,00
Missione 99 Servizi per conto terzi	01 Servizi per conto terzi - Partite di giro	7,20	0,00	6,67	0,00	10,02	0,00	4,19
	02 Anticipazioni per il finanziamento del sistema nazionale sanitario	0,00	0,00	0,00	0,00	0,00	0,00	0,00
	Totale Missione 99 Servizi per conto terzi	7,20	0,00	6,67	0,00	10,02	0,00	4,19

Piano degli indicatori di bilancio
Indicatori concernenti la capacita' di pagare spese per missioni e programmi
Rendiconto esercizio 2019

MISSIONI E PROGRAMMI		CAPACITA' DI PAGARE SPESE NEL CORSO DELL'ESERCIZIO 2019 (dati percentuali)				
		Capacità di pagamento nel bilancio di previsione iniziale: Previsioni iniziali cassa/ (residui +previsioni iniziali competenza- FPV)	Capacità di pagamento nelle previsioni definitive: Previsioni definitive cassa/ (residui +previsioni definitive competenza- FPV)	Capacità di pagamento a consuntivo: (Pagam. c/comp+ Pagam. c/residui)/ (Impegni + residui definitivi iniziali)	Capacità di pagamento delle spese nell'esercizio: Pagam. c/comp/ Impegni	Capacità di pagamento delle spese esigibili negli esercizi precedenti: Pagam. c/residui / residui definitivi iniziali
Missione 01 Servizi istituzionali, generali e di gestione	01 Organi istituzionali	100,00	100,00	89,70	90,98	75,64
	02 Segreteria generale	100,00	100,00	80,61	84,11	49,58
	03 Gestione economica, finanziaria, programmazione, provveditorato	100,00	100,00	22,21	75,51	19,54
	04 Gestione delle entrate tributarie e servizi fiscali	100,00	100,00	77,12	91,06	45,77
	05 Gestione dei beni demaniali e patrimoniali	100,00	100,00	77,29	77,58	75,71
	06 Ufficio tecnico	100,00	100,00	83,47	94,05	44,37
	07 Elezioni e consultazioni popolari - Anagrafe e stato civile	100,00	100,00	88,58	97,94	53,38
	08 Statistica e sistemi informativi	0,00	0,00	0,00	0,00	0,00
	09 Assistenza tecnico-amministrativa agli enti locali	0,00	0,00	0,00	0,00	0,00
	10 Risorse umane	100,00	100,00	85,95	79,89	99,53
	11 Altri servizi generali	0,00	0,00	0,00	0,00	0,00
Totale Missione 01 Servizi istituzionali, generali e di gestione		100,00	100,00	64,99	86,57	30,57

Piano degli indicatori di bilancio
Indicatori concernenti la capacita' di pagare spese per missioni e programmi
Rendiconto esercizio 2019

MISSIONI E PROGRAMMI		CAPACITA' DI PAGARE SPESE NEL CORSO DELL'ESERCIZIO 2019 (dati percentuali)				
		Capacità di pagamento nel bilancio di previsione iniziale: Previsioni iniziali cassa/ (residui +previsioni iniziali competenza- FPV)	Capacità di pagamento nelle previsioni definitive: Previsioni definitive cassa/ (residui +previsioni definitive competenza- FPV)	Capacità di pagamento a consuntivo: (Pagam. c/comp+ Pagam. c/residui)/ (Impegni + residui definitivi iniziali)	Capacità di pagamento delle spese nell'esercizio: Pagam. c/comp/ Impegni	Capacità di pagamento delle spese esigibili negli esercizi precedenti: Pagam. c/residui / residui definitivi iniziali
Missione 02 Giustizia	01 Uffici giudiziari	0,00	0,00	0,00	0,00	0,00
	02 Casa circondariale e altri servizi	0,00	0,00	0,00	0,00	0,00
	Totale Missione 02 Giustizia	0,00	0,00	0,00	0,00	0,00
Missione 03 Ordine pubblico e sicurezza	01 Polizia locale e amministrativa	100,00	100,00	88,60	88,18	91,14
	02 Sistema integrato di sicurezza urbana	0,00	0,00	0,00	0,00	0,00
	Totale Missione 03 Ordine pubblico e sicurezza	100,00	100,00	88,60	88,18	91,14
Missione 04 Istruzione e diritto allo studio	01 Istruzione prescolastica	100,00	100,00	49,08	53,85	37,72
	02 Altri ordini di istruzione non universitaria	100,00	100,00	77,78	77,60	79,61
	04 Istruzione universitaria	0,00	0,00	0,00	0,00	0,00
	05 Istruzione tecnica superiore	0,00	0,00	0,00	0,00	0,00
	06 Servizi ausiliari all'istruzione	100,00	100,00	91,06	90,32	97,46
	07 Diritto allo studio	100,00	100,00	0,00	0,00	0,00
	Totale Missione 04 Istruzione e diritto allo studio	100,00	100,00	82,55	82,90	79,83

Piano degli indicatori di bilancio
Indicatori concernenti la capacita' di pagare spese per missioni e programmi
Rendiconto esercizio 2019

MISSIONI E PROGRAMMI		CAPACITA' DI PAGARE SPESE NEL CORSO DELL'ESERCIZIO 2019 (dati percentuali)				
		Capacità di pagamento nel bilancio di previsione iniziale: Previsioni iniziali cassa/ (residui +previsioni iniziali competenza- FPV)	Capacità di pagamento nelle previsioni definitive: Previsioni definitive cassa/ (residui +previsioni definitive competenza- FPV)	Capacità di pagamento a consuntivo: (Pagam. c/comp+ Pagam. c/residui)/ (Impegni + residui definitivi iniziali)	Capacità di pagamento delle spese nell'esercizio: Pagam. c/comp/ Impegni	Capacità di pagamento delle spese esigibili negli esercizi precedenti: Pagam. c/residui / residui definitivi iniziali
Missione 05 Tutela e valorizzazione dei beni e delle attività culturali	01 Valorizzazione dei beni di interesse storico	100,00	100,00	0,00	0,00	0,00
	02 Attività culturali e interventi diversi nel settore culturale	100,00	100,00	98,59	98,59	0,00
	Totale Missione 05 Tutela e valorizzazione dei beni e delle attività culturali	100,00	100,00	20,88	98,59	0,00
Missione 06 Politiche giovanili sport e tempo libero	01 Sport e tempo libero	100,00	100,00	64,86	72,99	50,29
	02 Giovani	0,00	0,00	0,00	0,00	0,00
	Totale Missione 06 Politiche giovanili sport e tempo libero	100,00	100,00	64,86	72,99	50,29
Missione 07 Turismo	01 Sviluppo e la valorizzazione del turismo	0,00	0,00	0,00	0,00	0,00
	Totale Missione 07 Turismo	0,00	0,00	0,00	0,00	0,00
Missione 08 Assetto del territorio ed edilizia abitativa	01 Urbanistica e assetto del territorio	100,00	100,00	20,84	39,19	0,65
	02 Edilizia residenziale pubblica e locale e piani di edilizia economico-popolare	0,00	0,00	0,00	0,00	0,00
	Totale Missione 08 Assetto del territorio ed edilizia abitativa	100,00	100,00	20,84	39,19	0,65

Piano degli indicatori di bilancio
Indicatori concernenti la capacita' di pagare spese per missioni e programmi
Rendiconto esercizio 2019

MISSIONI E PROGRAMMI		CAPACITA' DI PAGARE SPESE NEL CORSO DELL'ESERCIZIO 2019 (dati percentuali)				
		Capacità di pagamento nel bilancio di previsione iniziale: Previsioni iniziali cassa/ (residui +previsioni iniziali competenza- FPV)	Capacità di pagamento nelle previsioni definitive: Previsioni definitive cassa/ (residui +previsioni definitive competenza- FPV)	Capacità di pagamento a consuntivo: (Pagam. c/comp+ Pagam. c/residui)/ (Impegni + residui definitivi iniziali)	Capacità di pagamento delle spese nell'esercizio: Pagam. c/comp/ Impegni	Capacità di pagamento delle spese esigibili negli esercizi precedenti: Pagam. c/residui / residui definitivi iniziali
Missione 09 Sviluppo sostenibile e tutela del territorio e dell'ambiente	01 Difesa del suolo	0,00	0,00	0,00	0,00	0,00
	02 Tutela, valorizzazione e recupero ambientale	100,00	100,00	49,87	90,78	13,47
	03 Rifiuti	100,00	100,00	73,91	74,79	67,89
	04 Servizio idrico integrato	0,00	0,00	0,00	0,00	0,00
	05 Aree protette, parchi naturali, protezione naturalistica e forestazione	0,00	0,00	0,00	0,00	0,00
	06 Tutela e valorizzazione delle risorse idriche	100,00	100,00	96,81	98,48	82,76
	07 Sviluppo sostenibile territorio montano piccoli Comuni	0,00	0,00	0,00	0,00	0,00
	08 Qualità dell'aria e riduzione dell'inquinamento	0,00	0,00	0,00	0,00	0,00
	Totale Missione 09 Sviluppo sostenibile e tutela del territorio e dell'ambiente	100,00	100,00	68,72	79,56	34,44
Missione 10 Trasporti e diritto alla mobilità	01 Trasporto ferroviario	0,00	0,00	0,00	0,00	0,00
	02 Trasporto pubblico locale	0,00	0,00	0,00	0,00	0,00

Piano degli indicatori di bilancio
Indicatori concernenti la capacità di pagare spese per missioni e programmi
Rendiconto esercizio 2019

MISSIONI E PROGRAMMI		CAPACITA' DI PAGARE SPESE NEL CORSO DELL'ESERCIZIO 2019 (dati percentuali)				
		Capacità di pagamento nel bilancio di previsione iniziale: Previsioni iniziali cassa/ (residui +previsioni iniziali competenza- FPV)	Capacità di pagamento nelle previsioni definitive: Previsioni definitive cassa/ (residui +previsioni definitive competenza- FPV)	Capacità di pagamento a consuntivo: (Pagam. c/comp+ Pagam. c/residui)/ (Impegni + residui definitivi iniziali)	Capacità di pagamento delle spese nell'esercizio: Pagam. c/comp/ Impegni	Capacità di pagamento delle spese esigibili negli esercizi precedenti: Pagam. c/residui / residui definitivi iniziali
	03 Trasporto per vie d'acqua	0,00	0,00	0,00	0,00	0,00
	04 Altre modalità di trasporto	0,00	0,00	0,00	0,00	0,00
	05 Viabilità e infrastrutture stradali	100,00	100,00	82,91	83,68	77,32
	Totale Missione 10 Trasporti e diritto alla mobilità	100,00	100,00	82,91	83,68	77,32
Missione 11 Soccorso civile	01 Sistema di protezione civile	100,00	100,00	89,91	89,19	97,72
	02 Interventi a seguito di calamità naturali	0,00	0,00	0,00	0,00	0,00
	Totale Missione 11 Soccorso civile	100,00	100,00	89,91	89,19	97,72
Missione 12 Diritti sociali, politiche sociali e famiglia	01 Interventi per l'infanzia e i minori e per asili nido	100,00	100,00	99,35	100,00	0,00
	02 Interventi per la disabilità	100,00	100,00	70,87	65,05	100,00
	03 Interventi per gli anziani	100,00	100,00	0,00	0,00	0,00
	04 Interventi per i soggetti a rischio di esclusione sociale	100,00	100,00	88,47	89,34	41,07
	05 Interventi per le famiglie	100,00	100,00	32,41	0,00	52,29
	06 Interventi per il diritto alla casa	0,00	0,00	0,00	0,00	0,00

Piano degli indicatori di bilancio
Indicatori concernenti la capacita' di pagare spese per missioni e programmi
Rendiconto esercizio 2019

MISSIONI E PROGRAMMI		CAPACITA' DI PAGARE SPESE NEL CORSO DELL'ESERCIZIO 2019 (dati percentuali)				
		Capacità di pagamento nel bilancio di previsione iniziale: Previsioni iniziali cassa/ (residui +previsioni iniziali competenza- FPV)	Capacità di pagamento nelle previsioni definitive: Previsioni definitive cassa/ (residui +previsioni definitive competenza- FPV)	Capacità di pagamento a consuntivo: (Pagam. c/comp+ Pagam. c/residui)/ (Impegni + residui definitivi iniziali)	Capacità di pagamento delle spese nell'esercizio: Pagam. c/comp/ Impegni	Capacità di pagamento delle spese esigibili negli esercizi precedenti: Pagam. c/residui / residui definitivi iniziali
	07 Programmazione e governo della rete dei servizi sociosanitari e sociali	100,00	100,00	31,25	50,00	0,00
	08 Cooperazione e associazionismo	0,00	0,00	0,00	0,00	0,00
	09 Servizio necroscopico e cimiteriale	100,00	100,00	84,83	94,70	40,13
	Totale Missione 12 Diritti sociali, politiche sociali e famiglia	100,00	100,00	85,94	88,80	49,97
Missione 13 Tutela della salute	01 Servizio sanitario regionale - finanziamento ordinario corrente per la garanzia dei LEA	0,00	0,00	0,00	0,00	0,00
	02 Servizio sanitario regionale - finanziamento aggiuntivo corrente per livelli di assistenza superiori ai LEA	0,00	0,00	0,00	0,00	0,00
	03 Servizio sanitario regionale - finanziamento aggiuntivo corrente per la copertura dello squilibrio di bilancio corrente	0,00	0,00	0,00	0,00	0,00
	04 Servizio sanitario regionale - ripiano di disavanzi sanitari relativi ad esercizi pregressi	0,00	0,00	0,00	0,00	0,00
	05 Servizio sanitario regionale - investimenti sanitari	0,00	0,00	0,00	0,00	0,00

Piano degli indicatori di bilancio
Indicatori concernenti la capacita' di pagare spese per missioni e programmi
Rendiconto esercizio 2019

MISSIONI E PROGRAMMI		CAPACITA' DI PAGARE SPESE NEL CORSO DELL'ESERCIZIO 2019 (dati percentuali)				
		Capacità di pagamento nel bilancio di previsione iniziale: Previsioni iniziali cassa/ (residui +previsioni iniziali competenza- FPV)	Capacità di pagamento nelle previsioni definitive: Previsioni definitive cassa/ (residui +previsioni definitive competenza- FPV)	Capacità di pagamento a consuntivo: (Pagam. c/comp+ Pagam. c/residui)/ (Impegni + residui definitivi iniziali)	Capacità di pagamento delle spese nell'esercizio: Pagam. c/comp/ Impegni	Capacità di pagamento delle spese esigibili negli esercizi precedenti: Pagam. c/residui / residui definitivi iniziali
	06 Servizio sanitario regionale - restituzione maggiori gettiti SSN	0,00	0,00	0,00	0,00	0,00
	07 Ulteriori spese in materia sanitaria	0,00	0,00	0,00	0,00	0,00
	Totale Missione 13 Tutela della salute	0,00	0,00	0,00	0,00	0,00
Missione 14 Sviluppo economico e competitività	01 Industria, PMI e Artigianato	0,00	0,00	0,00	0,00	0,00
	02 Commercio - reti distributive - tutela dei consumatori	100,00	100,00	58,43	44,12	75,73
	03 Ricerca e innovazione	0,00	0,00	0,00	0,00	0,00
	04 Reti e altri servizi di pubblica utilità	100,00	100,00	37,37	0,00	37,37
	Totale Missione 14 Sviluppo economico e competitività	100,00	100,00	51,51	44,12	55,80
Missione 15 Politiche per il lavoro e la formazione professionale	01 Servizi per lo sviluppo del mercato del lavoro	0,00	0,00	0,00	0,00	0,00
	02 Formazione professionale	0,00	0,00	0,00	0,00	0,00
	03 Sostegno all'occupazione	100,00	100,00	85,15	87,76	82,06
	Totale Missione 15 Politiche per il lavoro e la formazione professionale	100,00	100,00	85,15	87,76	82,06

Piano degli indicatori di bilancio
Indicatori concernenti la capacita' di pagare spese per missioni e programmi
Rendiconto esercizio 2019

MISSIONI E PROGRAMMI		CAPACITA' DI PAGARE SPESE NEL CORSO DELL'ESERCIZIO 2019 (dati percentuali)				
		Capacità di pagamento nel bilancio di previsione iniziale: Previsioni iniziali cassa/ (residui +previsioni iniziali competenza- FPV)	Capacità di pagamento nelle previsioni definitive: Previsioni definitive cassa/ (residui +previsioni definitive competenza- FPV)	Capacità di pagamento a consuntivo: (Pagam. c/comp+ Pagam. c/residui)/ (Impegni + residui definitivi iniziali)	Capacità di pagamento delle spese nell'esercizio: Pagam. c/comp/ Impegni	Capacità di pagamento delle spese esigibili negli esercizi precedenti: Pagam. c/residui / residui definitivi iniziali
Missione 16 Agricoltura, politiche agroalimentari e pesca	01 Sviluppo del settore agricolo e del sistema agroalimentare	100,00	100,00	79,58	86,47	49,91
	02 Caccia e pesca	0,00	0,00	0,00	0,00	0,00
	Totale Missione 16 Agricoltura, politiche agroalimentari e pesca	100,00	100,00	79,58	86,47	49,91
Missione 17 Energia e diversificazione delle fonti energetiche	01 Fonti energetiche	100,00	100,00	58,70	59,55	55,21
	Totale Missione 17 Energia e diversificazione delle fonti energetiche	100,00	100,00	58,70	59,55	55,21
Missione 18 Relazioni con le altre autonomie territoriali e locali	01 Relazioni finanziarie con le altre autonomie territoriali	0,00	0,00	0,00	0,00	0,00
	Totale Missione 18 Relazioni con le altre autonomie territoriali e locali	0,00	0,00	0,00	0,00	0,00
Missione 19 Relazioni internazionali	01 Relazioni internazionali e Cooperazione allo sviluppo	0,00	0,00	0,00	0,00	0,00
	Totale Missione 19 Relazioni internazionali	0,00	0,00	0,00	0,00	0,00
Missione 20 Fondi e accantonamenti	01 Fondo di riserva	153,31	153,31	0,00	0,00	0,00

Piano degli indicatori di bilancio
Indicatori concernenti la capacita' di pagare spese per missioni e programmi
Rendiconto esercizio 2019

MISSIONI E PROGRAMMI		CAPACITA' DI PAGARE SPESE NEL CORSO DELL'ESERCIZIO 2019 (dati percentuali)				
		Capacità di pagamento nel bilancio di previsione iniziale: Previsioni iniziali cassa/ (residui +previsioni iniziali competenza- FPV)	Capacità di pagamento nelle previsioni definitive: Previsioni definitive cassa/ (residui +previsioni definitive competenza- FPV)	Capacità di pagamento a consuntivo: (Pagam. c/comp+ Pagam. c/residui)/ (Impegni + residui definitivi iniziali)	Capacità di pagamento delle spese nell'esercizio: Pagam. c/comp/ Impegni	Capacità di pagamento delle spese esigibili negli esercizi precedenti: Pagam. c/residui / residui definitivi iniziali
	02 Fondo crediti di dubbia esigibilità	0,00	0,00	0,00	0,00	0,00
	03 Altri fondi	0,00	0,00	0,00	0,00	0,00
	Totale Missione 20 Fondi e accantonamenti	49,35	23,10	0,00	0,00	0,00
Missione 50 Debito pubblico	01 Quota interessi ammortamento mutui e prestiti obbligazionari	100,00	100,00	100,00	100,00	0,00
	02 Quota capitale ammortamento mutui e prestiti obbligazionari	100,00	100,00	100,00	100,00	0,00
	Totale Missione 50 Debito pubblico	100,00	100,00	100,00	100,00	0,00
Missione 60 Anticipazioni finanziarie	01 Restituzione anticipazioni di tesoreria	0,00	0,00	0,00	0,00	0,00
	Totale Missione 60 Anticipazioni finanziarie	0,00	0,00	0,00	0,00	0,00
Missione 99 Servizi per conto terzi	01 Servizi per conto terzi - Partite di giro	100,00	100,00	88,26	90,73	69,64
	02 Anticipazioni per il finanziamento del sistema nazionale sanitario	0,00	0,00	0,00	0,00	0,00
	Totale Missione 99 Servizi per conto terzi	100,00	100,00	88,26	90,73	69,64

RENDICONTO DEL TESORIERE
QUADRO RIASSUNTIVO DELLA GESTIONE DI CASSA

DESCRIZIONE	I	CONTO	I	TOTALE	I
	I	RESIDUI	I	COMPETENZE	I
I FONDO DI CASSA AL 1 GENNAIO 2019	I	0,00	I	0,00	I
I RISCOSSIONI (+)	I	1.835.564,52	I	4.378.261,38	I
I PAGAMENTI (-)	I	671.418,78	I	4.735.400,95	I
I	I		I		I
		DIFFERENZA		2.841.052,18	
I RISCOSSIONI DA REGOLARIZZARE CON REVERSALI (+)	I		I	0,00	I
I PAGAMENTI DA REGOLARIZZARE CON MANDATI (-)	I		I	0,00	I
I PAGAMENTI PER AZIONI ESECUTIVE (-)	I		I	0,00	I
I FONDO DI CASSA AL 31 DICEMBRE 2019	I		I	2.841.052,18	I
CONCORDANZA CON LA TESORERIA PROVINCIALE					
FONDO DI CASSA AL 31 DICEMBRE 2019	I		I	2.841.052,18	I
(-)	I		I	124.320,95	I
(+)	I		I	110.217,64	I
DISPONIBILITA' PRESSO LA TESORERIA PROVINCIALE	I		I	2.826.948,87	I
SITUAZIONE VINCOLI DI CASSA AL 31 DICEMBRE 2019 DI CUI ALL'ART. 209, COMMA 3-BIS, DEL DLGS 267/2000 (SOLO PER GLI ENTI LOCALI)					
FONDO DI CASSA AL 31 DICEMBRE 2019	I		I	2.841.052,18	I
DI CUI QUOTA VINCOLATA DEL FONDO DI CASSA AL 31 DICEMBRE 2019 (A)	I		I	1.293.719,84	I
QUOTA VINCOLATA UTILIZZATA PER LE SPESE CORRENTI NON REINTEGRATA AL 31/12/2019 (B)	I		I		I
TOTALE QUOTA VINCOLATA AL 31 DICEMBRE 2019 (A) + (B)	I		I	1.293.719,84	I
SI DICHIARA CHE SONO STATI RISPETTATI DURANTE L'ANNO 2019 I LIMITI IMPOSTI DALLA NORMATIVA SULLA TESORERIA UNICA , LI 31.12.2019					

IL TESORIERE
INTESA SANPAOLO S.P.A.

RENDICONTO DEL TESORIERE
(A PARTIRE DAL RENDICONTO PER L'ESERCIZIO 2019)

TITOLO, TIPOLOGIA	DENOMINAZIONE	RESIDUI ATTIVI AL		RISCOSSIONI IN		
		01.01.2019 (RS)		C/RESIDUI (RR)		
		PREVISIONI DEFINITIVE DI		RISCOSSIONI IN		
		COMPETENZA (CP)		C/COMPETENZA (RC)		
		PREVISIONI DEFINITIVE DI		TOTALE		
		CASSA (CS)		RISCOSSIONI (TR)		
TITOLO 1:		ENTRATE CORRENTI DI NATURA TRIBUTARIA, CONTRIBU				
10101	TIPOLOGIA 101: IMPOSTE, TASSE E PROVENTI ASSIMI	RS	423.029,52	RR	226.213,22	
		CP	2.226.443,60	RC	1.775.896,63	
		CS	2.649.473,12	TR	2.002.109,85	
10301	TIPOLOGIA 301: FONDI PEREQUATIVI DA AMMINISTRAZ	RS	0,00	RR	0,00	
		CP	497.400,00	RC	494.860,80	
		CS	497.400,00	TR	494.860,80	
10000	TOTALE TITOLO 1	ENTRATE CORRENTI DI NATURA TRIBUTARIA, CONTRIBU	RS	423.029,52	PR	226.213,22
			CP	2.723.843,60	RC	2.270.757,43
			CS	3.146.873,12	TR	2.496.970,65
TITOLO 2:		TRASFERIMENTI CORRENTI				
20101	TIPOLOGIA 101: TRASFERIMENTI CORRENTI DA AMMINI	RS	21.815,29	RR	10.906,70	
		CP	184.401,66	RC	134.806,01	
		CS	206.216,95	TR	145.712,71	
20103	TIPOLOGIA 103: TRASFERIMENTI CORRENTI DA IMPRES	RS	60.662,06	RR	60.662,06	
		CP	29.381,64	RC	14.690,82	
		CS	90.043,70	TR	75.352,88	
20000	TOTALE TITOLO 2	TRASFERIMENTI CORRENTI	RS	82.477,35	PR	71.568,76
			CP	213.783,30	RC	149.496,83
			CS	296.260,65	TR	221.065,59
TITOLO 3:		ENTRATE EXTRATRIBUTARIE				
30100	TIPOLOGIA 100: VENDITA DI BENI E SERVIZI E PROV	RS	50.841,04	RR	9.670,88	
		CP	533.794,03	RC	479.628,31	
		CS	584.635,07	TR	489.299,19	
30200	TIPOLOGIA 200: PROVENTI DERIVANTI DALL'ATTIVITA	RS	386.753,74	RR	36.742,82	
		CP	456.750,00	RC	420.325,47	
		CS	843.503,74	TR	457.068,29	

RENDICONTO DEL TESORIERE
(A PARTIRE DAL RENDICONTO PER L'ESERCIZIO 2019)

TITOLO, TIPOLOGIA	DENOMINAZIONE	RESIDUI ATTIVI AL		RISCOSSIONI IN	
		01.01.2019 (RS)		C/RESIDUI (RR)	
		PREVISIONI DEFINITIVE DI		RISCOSSIONI IN	
		COMPETENZA (CP)		C/COMPETENZA (RC)	
		PREVISIONI DEFINITIVE DI		TOTALE	
		CASSA (CS)		RISCOSSIONI (TR)	
30300	TIPOLOGIA 300: INTERESSI ATTIVI	RS	0,00	RR	0,00
		CP	50,00	RC	10,59
		CS	50,00	TR	10,59
30400	TIPOLOGIA 400: ALTRE ENTRATE DA REDDITI DA CAPI	RS	0,00	RR	0,00
		CP	14,30	RC	12,12
		CS	14,30	TR	12,12
30500	TIPOLOGIA 500: RIMBORSI E ALTRE ENTRATE CORRENT	RS	988.593,69	RR	218.597,65
		CP	199.785,88	RC	80.893,74
		CS	1.188.379,57	TR	299.491,39
30000	TOTALE TITOLO 3	RS	1.426.188,47	PR	265.011,35
		CP	1.190.394,21	RC	980.870,23
		CS	2.616.582,68	TR	1.245.881,58
TITOLO 4:		ENTRATE IN CONTO CAPITALE			
40200	TIPOLOGIA 200: CONTRIBUTI AGLI INVESTIMENTI	RS	852.392,18	RR	751.803,94
		CP	3.938.855,43	RC	123.198,89
		CS	4.791.247,61	TR	875.002,83
40300	TIPOLOGIA 300: ALTRI TRASFERIMENTI IN CONTO CAP	RS	536.867,30	RR	61.448,97
		CP	4.318.374,88	RC	20.000,00
		CS	4.855.242,18	TR	81.448,97
40400	TIPOLOGIA 400: ENTRATE DA ALIENAZIONE DI BENI M	RS	358.150,00	RR	247.950,00
		CP	43.800,00	RC	45.740,00
		CS	401.950,00	TR	293.690,00
40500	TIPOLOGIA 500: ALTRE ENTRATE IN CONTO CAPITALE	RS	0,00	RR	0,00
		CP	122.000,00	RC	106.553,14
		CS	122.000,00	TR	106.553,14
40000	TOTALE TITOLO 4	RS	1.747.409,48	PR	1.061.202,91
		CP	8.423.030,31	RC	295.492,03
		CS	10.170.439,79	TR	1.356.694,94
TITOLO 5:		ENTRATE DA RIDUZIONE DI ATTIVITA' FINANZIARIE			

RENDICONTO DEL TESORIERE
(A PARTIRE DAL RENDICONTO PER L'ESERCIZIO 2019)

TITOLO, TIPOLOGIA	DENOMINAZIONE	RESIDUI ATTIVI AL		RISCOSSIONI IN	
		01.01.2019 (RS)		C/RESIDUI (RR)	
		PREVISIONI DEFINITIVE DI		RISCOSSIONI IN	
		COMPETENZA (CP)		C/COMPETENZA (RC)	
		PREVISIONI DEFINITIVE DI		TOTALE	
		CASSA (CS)		RISCOSSIONI (TR)	
50400	TIPOLOGIA 400: ALTRE ENTRATE PER RIDUZIONE DI A	RS	550.000,00	RR	92.514,02
		CP	416.144,57	RC	0,00
		CS	966.144,57	TR	92.514,02
50000	TOTALE TITOLO 5	RS	550.000,00	PR	92.514,02
		CP	416.144,57	RC	0,00
		CS	966.144,57	TR	92.514,02
TITOLO 6: ACCENSIONE PRESTITI					
60200	TIPOLOGIA 200: ACCENSIONE PRESTITI A BREVE TERM	RS	0,00	RR	0,00
		CP	40.000,00	RC	0,00
		CS	40.000,00	TR	0,00
60300	TIPOLOGIA 300: ACCENSIONE MUTUI E ALTRI FINANZI	RS	550.000,00	RR	92.514,02
		CP	416.144,57	RC	0,00
		CS	966.144,57	TR	92.514,02
60000	TOTALE TITOLO 6	RS	550.000,00	PR	92.514,02
		CP	456.144,57	RC	0,00
		CS	1.006.144,57	TR	92.514,02
TITOLO 9: ENTRATE PER CONTO TERZI E PARTITE DI GIRO					
90100	TIPOLOGIA 100: ENTRATE PER PARTITE DI GIRO	RS	1.000,00	RR	1.000,00
		CP	896.500,00	RC	525.933,71
		CS	897.500,00	TR	526.933,71
90200	TIPOLOGIA 200: ENTRATE PER CONTO TERZI	RS	41.692,58	RR	25.540,24
		CP	280.620,50	RC	155.711,15
		CS	322.313,08	TR	181.251,39
90000	TOTALE TITOLO 9	RS	42.692,58	PR	26.540,24
		CP	1.177.120,50	RC	681.644,86
		CS	1.219.813,08	TR	708.185,10
TOTALE TITOLI		RS	4.821.797,40	RR	1.835.564,52
		CP	14.600.461,06	RC	4.378.261,38
		CS	19.422.258,46	TR	6.213.825,90

RENDICONTO DEL TESORIERE
(A PARTIRE DAL RENDICONTO PER L'ESERCIZIO 2019)

			RESIDUI PASSIVI AL	PAGAMENTI IN
			01.01.2019 (RS)	C/RESIDUI (PR)
			PREVISIONI DEFINITIVE DI	PAGAMENTI IN
			COMPETENZA (CP)	C/COMPETENZA (PC)
			PREVISIONI DEFINITIVE DI	TOTALE PAGAMENTI (TP)
			CASSA (CP)	

RENDICONTO DEL TESORIERE
(A PARTIRE DAL RENDICONTO PER L'ESERCIZIO 2019)

MISSIONE, PROGRAMMA, TITOLO	DENOMINAZIONE			RESIDUI PASSIVI AL	PAGAMENTI IN	
				01.01.2019 (RS)	C/RESIDUI (PR)	
				PREVISIONI DEFINITIVE DI	PAGAMENTI IN	
				COMPETENZA (CP)	C/COMPETENZA (PC)	
				PREVISIONI DEFINITIVE DI	TOTALE PAGAMENTI (TP)	
				CASSA (CP)		
TITOLO 1	SPESE CORRENTI		RS	24.283,43	PR	11.113,37
			CP	59.375,34	PC	49.771,25
			CS	83.658,77	TP	60.884,62
TOTALE PROGRAMMA	04	GESTIONE DELLE ENTRATE TRIBUTARIE E SERVIZI FIS	RS	24.283,43	PR	11.113,37
			CP	59.375,34	PC	49.771,25
			CS	83.658,77	TP	60.884,62
0105	PROGRAMMA	05	GESTIONE DEI BENI DEMANIALI E PATRIMONIALI			
TITOLO 1	SPESE CORRENTI		RS	9.996,65	PR	9.458,07
			CP	65.841,50	PC	52.661,65
			CS	75.838,15	TP	62.119,72
TITOLO 2	SPESE IN CONTO CAPITALE		RS	6.764,86	PR	3.231,78
			CP	1.746.270,00	PC	19.660,86
			CS	1.736.154,86	TP	22.892,64
TOTALE PROGRAMMA	05	GESTIONE DEI BENI DEMANIALI E PATRIMONIALI	RS	16.761,51	PR	12.689,85
			CP	1.812.111,50	PC	72.322,51
			CS	1.811.993,01	TP	85.012,36
0106	PROGRAMMA	06	UFFICIO TECNICO			
TITOLO 1	SPESE CORRENTI		RS	63.381,00	PR	28.656,57
			CP	244.666,90	PC	224.580,62
			CS	304.904,90	TP	253.237,19
TITOLO 2	SPESE IN CONTO CAPITALE		RS	1.209,51	PR	0,00
			CP	2.500,00	PC	0,00
			CS	3.709,51	TP	0,00
TOTALE PROGRAMMA	06	UFFICIO TECNICO	RS	64.590,51	PR	28.656,57
			CP	247.166,90	PC	224.580,62
			CS	308.614,41	TP	253.237,19
0107	PROGRAMMA	07	ELEZIONI E CONSULTAZIONI POPOLARI - ANAGRAFE E			
TITOLO 1	SPESE CORRENTI		RS	21.132,45	PR	11.280,96
			CP	91.460,08	PC	77.807,69
			CS	112.592,53	TP	89.088,65

RENDICONTO DEL TESORIERE
(A PARTIRE DAL RENDICONTO PER L'ESERCIZIO 2019)

MISSIONE, PROGRAMMA, TITOLO		DENOMINAZIONE	RESIDUI PASSIVI AL		PAGAMENTI IN	
			01.01.2019 (RS)		C/RESIDUI (PR)	
			PREVISIONI DEFINITIVE DI		PAGAMENTI IN	
			COMPETENZA (CP)		C/COMPETENZA (PC)	
			PREVISIONI DEFINITIVE DI		TOTALE PAGAMENTI (TP)	
			CASSA (CP)			
TOTALE PROGRAMMA	07	ELEZIONI E CONSULTAZIONI POPOLARI - ANAGRAFE E	RS	21.132,45	PR	11.280,96
			CP	91.460,08	PC	77.807,69
			CS	112.592,53	TP	89.088,65
0110	PROGRAMMA	10 RISORSE UMANE				
	TITOLO 1	SPESE CORRENTI	RS	30.407,42	PR	30.263,72
			CP	70.140,27	PC	54.428,97
			CS	100.547,69	TP	84.692,69
TOTALE PROGRAMMA	10	RISORSE UMANE	RS	30.407,42	PR	30.263,72
			CP	70.140,27	PC	54.428,97
			CS	100.547,69	TP	84.692,69
TOTALE MISSIONE 01		SERVIZI ISTITUZIONALI, GENERALI E DI GESTIONE	RS	807.904,89	PR	246.956,73
			CP	3.606.239,32	PC	1.115.780,87
			CS	4.331.384,21	TP	1.362.737,60
MISSIONE	03	ORDINE PUBBLICO E SICUREZZA				
0301	PROGRAMMA	01 POLIZIA LOCALE E AMMINISTRATIVA				
	TITOLO 1	SPESE CORRENTI	RS	46.436,14	PR	42.322,76
			CP	325.843,09	PC	252.197,19
			CS	369.367,23	TP	294.519,95
TOTALE PROGRAMMA	01	POLIZIA LOCALE E AMMINISTRATIVA	RS	46.436,14	PR	42.322,76
			CP	325.843,09	PC	252.197,19
			CS	369.367,23	TP	294.519,95
TOTALE MISSIONE 03		ORDINE PUBBLICO E SICUREZZA	RS	46.436,14	PR	42.322,76
			CP	325.843,09	PC	252.197,19
			CS	369.367,23	TP	294.519,95
MISSIONE	04	ISTRUZIONE E DIRITTO ALLO STUDIO				
0401	PROGRAMMA	01 ISTRUZIONE PRESCOLASTICA				

RENDICONTO DEL TESORIERE
(A PARTIRE DAL RENDICONTO PER L'ESERCIZIO 2019)

MISSIONE, PROGRAMMA, TITOLO			DENOMINAZIONE	RESIDUI PASSIVI AL 01.01.2019 (RS)	PAGAMENTI IN C/RESIDUI (PR)
				PREVISIONI DEFINITIVE DI COMPETENZA (CP)	PAGAMENTI IN C/COMPETENZA (PC)
				PREVISIONI DEFINITIVE DI CASSA (CP)	TOTALE PAGAMENTI (TP)
TITOLO 1			SPESE CORRENTI	RS 13.241,65	PR 6.090,32
				CP 32.000,00	PC 10.990,69
				CS 45.241,65	TP 17.081,01
TITOLO 2			SPESE IN CONTO CAPITALE	RS 5.365,25	PR 928,44
				CP 2.396.000,00	PC 12.830,80
				CS 2.399.659,98	TP 13.759,24
TOTALE PROGRAMMA 01			ISTRUZIONE PRESCOLASTICA	RS 18.606,90	PR 7.018,76
				CP 2.428.000,00	PC 23.821,49
				CS 2.444.901,63	TP 30.840,25
0402 PROGRAMMA 02			ALTRI ORDINI DI ISTRUZIONE NON UNIVERSITARIE		
TITOLO 1			SPESE CORRENTI	RS 23.568,13	PR 21.907,97
				CP 140.125,00	PC 82.320,93
				CS 163.693,13	TP 104.228,90
TITOLO 2			SPESE IN CONTO CAPITALE	RS 6.145,64	PR 1.747,25
				CP 187.103,96	PC 153.044,00
				CS 187.945,64	TP 154.791,25
TOTALE PROGRAMMA 02			ALTRI ORDINI DI ISTRUZIONE NON UNIVERSITARIE	RS 29.713,77	PR 23.655,22
				CP 327.228,96	PC 235.364,93
				CS 351.638,77	TP 259.020,15
0406 PROGRAMMA 06			SERVIZI AUSILIARI ALL'ISTRUZIONE		
TITOLO 1			SPESE CORRENTI	RS 44.840,52	PR 43.699,46
				CP 412.320,00	PC 350.125,61
				CS 457.160,52	TP 393.825,07
TITOLO 2			SPESE IN CONTO CAPITALE	RS 0,00	PR 0,00
				CP 160.000,00	PC 1.738,65
				CS 1.768,65	TP 1.738,65
TOTALE PROGRAMMA 06			SERVIZI AUSILIARI ALL'ISTRUZIONE	RS 44.840,52	PR 43.699,46
				CP 572.320,00	PC 351.864,26
				CS 458.929,17	TP 395.563,72
0407 PROGRAMMA 07			DIRITTO ALLO STUDIO		

RENDICONTO DEL TESORIERE
(A PARTIRE DAL RENDICONTO PER L'ESERCIZIO 2019)

MISSIONE, PROGRAMMA, TITOLO	DENOMINAZIONE	RESIDUI PASSIVI AL		PAGAMENTI IN	
		01.01.2019 (RS)		C/RESIDUI (PR)	
		PREVISIONI DEFINITIVE DI		PAGAMENTI IN	
		COMPETENZA (CP)		C/COMPETENZA (PC)	
		PREVISIONI DEFINITIVE DI		TOTALE PAGAMENTI (TP)	
		CASSA (CP)			
TITOLO 1	SPESE CORRENTI	RS	0,00	PR	0,00
		CP	1.500,00	PC	0,00
		CS	1.500,00	TP	0,00
TOTALE PROGRAMMA 07	DIRITTO ALLO STUDIO	RS	0,00	PR	0,00
		CP	1.500,00	PC	0,00
		CS	1.500,00	TP	0,00
TOTALE MISSIONE 04	ISTRUZIONE E DIRITTO ALLO STUDIO	RS	93.161,19	PR	74.373,44
		CP	3.329.048,96	PC	611.050,68
		CS	3.256.969,57	TP	685.424,12
MISSIONE 05	TUTELA E VALORIZZAZIONE DEI BENI E DELLE ATTIVITÀ				
0501 PROGRAMMA 01	VALORIZZAZIONE DEI BENI DI INTERESSE STORICO				
TITOLO 2	SPESE IN CONTO CAPITALE	RS	25.011,59	PR	0,00
		CP	2.200.260,00	PC	0,00
		CS	2.150.271,59	TP	0,00
TOTALE PROGRAMMA 01	VALORIZZAZIONE DEI BENI DI INTERESSE STORICO	RS	25.011,59	PR	0,00
		CP	2.200.260,00	PC	0,00
		CS	2.150.271,59	TP	0,00
0502 PROGRAMMA 02	ATTIVITÀ CULTURALI E INTERVENTI DIVERSI NEL SE				
TITOLO 1	SPESE CORRENTI	RS	0,00	PR	0,00
		CP	9.750,00	PC	6.626,23
		CS	9.750,00	TP	6.626,23
TOTALE PROGRAMMA 02	ATTIVITÀ CULTURALI E INTERVENTI DIVERSI NEL SE	RS	0,00	PR	0,00
		CP	9.750,00	PC	6.626,23
		CS	9.750,00	TP	6.626,23
TOTALE MISSIONE 05	TUTELA E VALORIZZAZIONE DEI BENI E DELLE ATTIVITÀ	RS	25.011,59	PR	0,00
		CP	2.210.010,00	PC	6.626,23
		CS	2.160.021,59	TP	6.626,23
MISSIONE 06	POLITICHE GIOVANILI, SPORT E TEMPO LIBERO				

RENDICONTO DEL TESORIERE
(A PARTIRE DAL RENDICONTO PER L'ESERCIZIO 2019)

MISSIONE, PROGRAMMA, TITOLO	DENOMINAZIONE		RESIDUI PASSIVI AL		PAGAMENTI IN	
			01.01.2019 (RS)		C/RESIDUI (PR)	
			PREVISIONI DEFINITIVE DI		PAGAMENTI IN	
			COMPETENZA (CP)		C/COMPETENZA (PC)	
			PREVISIONI DEFINITIVE DI		TOTALE PAGAMENTI (TP)	
			CASSA (CP)			
0601	PROGRAMMA	01	SPORT E TEMPO LIBERO			
	TITOLO 1		SPESE CORRENTI			
			RS	27.909,61	PR	15.081,57
			CP	44.350,00	PC	33.599,03
			CS	72.259,61	TP	48.680,60
	TITOLO 2		SPESE IN CONTO CAPITALE			
			RS	2.391,38	PR	157,39
			CP	10.538,00	PC	6.057,30
			CS	12.929,38	TP	6.214,69
	TOTALE PROGRAMMA	01	SPORT E TEMPO LIBERO			
			RS	30.300,99	PR	15.238,96
			CP	54.888,00	PC	39.656,33
			CS	85.188,99	TP	54.895,29
	TOTALE MISSIONE 06		POLITICHE GIOVANILI, SPORT E TEMPO LIBERO			
			RS	30.300,99	PR	15.238,96
			CP	54.888,00	PC	39.656,33
			CS	85.188,99	TP	54.895,29
	MISSIONE	08	ASSETTO DEL TERRITORIO ED EDILIZIA ABITATIVA			
0801	PROGRAMMA	01	URBANISTICA E ASSETTO DEL TERRITORIO			
	TITOLO 1		SPESE CORRENTI			
			RS	507,52	PR	507,52
			CP	500,00	PC	350,00
			CS	1.007,52	TP	857,52
	TITOLO 2		SPESE IN CONTO CAPITALE			
			RS	77.412,78	PR	0,00
			CP	97.872,39	PC	33.251,84
			CS	165.785,17	TP	33.251,84
	TOTALE PROGRAMMA	01	URBANISTICA E ASSETTO DEL TERRITORIO			
			RS	77.920,30	PR	507,52
			CP	98.372,39	PC	33.601,84
			CS	166.792,69	TP	34.109,36
	TOTALE MISSIONE 08		ASSETTO DEL TERRITORIO ED EDILIZIA ABITATIVA			
			RS	77.920,30	PR	507,52
			CP	98.372,39	PC	33.601,84
			CS	166.792,69	TP	34.109,36
	MISSIONE	09	SVILUPPO SOSTENIBILE E TUTELA DEL TERRITORIO E			

RENDICONTO DEL TESORIERE
(A PARTIRE DAL RENDICONTO PER L'ESERCIZIO 2019)

MISSIONE, PROGRAMMA, TITOLO	DENOMINAZIONE		RESIDUI PASSIVI AL		PAGAMENTI IN	
			01.01.2019 (RS)		C/RESIDUI (PR)	
			PREVISIONI DEFINITIVE DI		PAGAMENTI IN	
			COMPETENZA (CP)		C/COMPETENZA (PC)	
			PREVISIONI DEFINITIVE DI		TOTALE PAGAMENTI (TP)	
			CASSA (CP)			
0902	PROGRAMMA	02	TUTELA, VALORIZZAZIONE E RECUPERO AMBIENTALE			
	TITOLO 1		SPESE CORRENTI			
			RS	20.835,78	PR	19.093,35
			CP	64.500,00	PC	39.823,81
			CS	85.335,78	TP	58.917,16
	TITOLO 2		SPESE IN CONTO CAPITALE			
			RS	136.878,64	PR	2.147,20
			CP	300.005,68	PC	87.578,84
			CS	436.884,32	TP	89.726,04
TOTALE PROGRAMMA	02	TUTELA, VALORIZZAZIONE E RECUPERO AMBIENTALE	RS	157.714,42	PR	21.240,55
			CP	364.505,68	PC	127.402,65
			CS	522.220,10	TP	148.643,20
0903	PROGRAMMA	03	RIFIUTI			
	TITOLO 1		SPESE CORRENTI			
			RS	87.486,26	PR	59.396,48
			CP	600.264,00	PC	444.254,32
			CS	687.750,26	TP	503.650,80
TOTALE PROGRAMMA	03	RIFIUTI	RS	87.486,26	PR	59.396,48
			CP	600.264,00	PC	444.254,32
			CS	687.750,26	TP	503.650,80
0906	PROGRAMMA	06	TUTELA E VALORIZZAZIONE DELLE RISORSE IDRICHE			
	TITOLO 1		SPESE CORRENTI			
			RS	7.894,61	PR	6.533,60
			CP	3.000,00	PC	1.993,67
			CS	10.894,61	TP	8.527,27
	TITOLO 2		SPESE IN CONTO CAPITALE			
			RS	0,00	PR	0,00
			CP	98.928,66	PC	63.348,94
			CS	65.898,94	TP	63.348,94
TOTALE PROGRAMMA	06	TUTELA E VALORIZZAZIONE DELLE RISORSE IDRICHE	RS	7.894,61	PR	6.533,60
			CP	101.928,66	PC	65.342,61
			CS	76.793,55	TP	71.876,21
TOTALE MISSIONE 09		SVILUPPO SOSTENIBILE E TUTELA DEL TERRITORIO E	RS	253.095,29	PR	87.170,63
			CP	1.066.698,34	PC	636.999,58
			CS	1.286.763,91	TP	724.170,21

PAG. 11
CONTO DEL TESORIERE

MISSIONE, PROGRAMMA, TITOLO			DENOMINAZIONE	RESIDUI PASSIVI AL 01.01.2019 (RS)	PAGAMENTI IN C/RESIDUI (PR)
				PREVISIONI DEFINITIVE DI COMPETENZA (CP)	PAGAMENTI IN C/COMPETENZA (PC)
				PREVISIONI DEFINITIVE DI CASSA (CS)	TOTALE PAGAMENTI (TP)
1005	MISSIONE	10	TRASPORTI E DIRITTO ALLA MOBILITA'		
	PROGRAMMA	05	VIABILITA' E INFRASTRUTTURE STRADALI		
	TITOLO 1		SPESE CORRENTI	RS 18.523,80 CP 269.350,00 CS 287.873,80	PR 18.245,12 PC 213.471,14 TP 231.716,26
	TITOLO 2		SPESE IN CONTO CAPITALE	RS 80.545,63 CP 3.509.037,51 CS 3.096.963,91	PR 58.360,01 PC 385.248,05 TP 443.608,06
	TOTALE PROGRAMMA	05	VIABILITA' E INFRASTRUTTURE STRADALI	RS 99.069,43 CP 3.778.387,51 CS 3.384.837,71	PR 76.605,13 PC 598.719,19 TP 675.324,32
	TOTALE MISSIONE 10		TRASPORTI E DIRITTO ALLA MOBILITA'	RS 99.069,43 CP 3.778.387,51 CS 3.384.837,71	PR 76.605,13 PC 598.719,19 TP 675.324,32
1101	MISSIONE	11	SOCCORSO CIVILE		
	PROGRAMMA	01	SISTEMA DI PROTEZIONE CIVILE		
	TITOLO 1		SPESE CORRENTI	RS 6.574,57 CP 72.765,00 CS 79.339,57	PR 6.424,57 PC 63.446,78 TP 69.871,35
	TOTALE PROGRAMMA	01	SISTEMA DI PROTEZIONE CIVILE	RS 6.574,57 CP 72.765,00 CS 79.339,57	PR 6.424,57 PC 63.446,78 TP 69.871,35
	TOTALE MISSIONE 11		SOCCORSO CIVILE	RS 6.574,57 CP 72.765,00 CS 79.339,57	PR 6.424,57 PC 63.446,78 TP 69.871,35
	MISSIONE	12	DIRITTI SOCIALI, POLITICHE SOCIALI E FAMIGLIA		

RENDICONTO DEL TESORIERE
(A PARTIRE DAL RENDICONTO PER L'ESERCIZIO 2019)

MISSIONE, PROGRAMMA, TITOLO	DENOMINAZIONE		RESIDUI PASSIVI AL		PAGAMENTI IN	
			01.01.2019 (RS)		C/RESIDUI (PR)	
			PREVISIONI DEFINITIVE DI		PAGAMENTI IN	
			COMPETENZA (CP)		C/COMPETENZA (PC)	
			PREVISIONI DEFINITIVE DI		TOTALE PAGAMENTI (TP)	
			CASSA (CP)			
I 1201	PROGRAMMA	01	INTERVENTI PER L'INFANZIA E I MINORI E PER ASIL			
	TITOLO 2		SPESE IN CONTO CAPITALE			
			RS	672,46	PR	0,00
			CP	686.154,40	PC	102.802,18
			CS	103.474,64	TP	102.802,18
I TOTALE PROGRAMMA	01	INTERVENTI PER L'INFANZIA E I MINORI E PER ASIL	RS	672,46	PR	0,00
			CP	686.154,40	PC	102.802,18
			CS	103.474,64	TP	102.802,18
I 1202	PROGRAMMA	02	INTERVENTI PER LA DISABILITA'			
	TITOLO 1		SPESE CORRENTI			
			RS	9.986,53	PR	9.986,53
			CP	53.439,00	PC	32.472,20
			CS	63.425,53	TP	42.458,73
I TOTALE PROGRAMMA	02	INTERVENTI PER LA DISABILITA'	RS	9.986,53	PR	9.986,53
			CP	53.439,00	PC	32.472,20
			CS	63.425,53	TP	42.458,73
I 1203	PROGRAMMA	03	INTERVENTI PER GLI ANZIANI			
	TITOLO 1		SPESE CORRENTI			
			RS	0,00	PR	0,00
			CP	500,00	PC	0,00
			CS	500,00	TP	0,00
I TOTALE PROGRAMMA	03	INTERVENTI PER GLI ANZIANI	RS	0,00	PR	0,00
			CP	500,00	PC	0,00
			CS	500,00	TP	0,00
I 1204	PROGRAMMA	04	INTERVENTI PER SOGGETTI A RISCHIO DI ESCLUSIONE			
	TITOLO 1		SPESE CORRENTI			
			RS	4.000,00	PR	1.642,70
			CP	221.306,33	PC	195.608,15
			CS	225.306,33	TP	197.250,85
I TOTALE PROGRAMMA	04	INTERVENTI PER SOGGETTI A RISCHIO DI ESCLUSIONE	RS	4.000,00	PR	1.642,70
			CP	221.306,33	PC	195.608,15
			CS	225.306,33	TP	197.250,85
I 1205	PROGRAMMA	05	INTERVENTI PER LE FAMIGLIE			

RENDICONTO DEL TESORIERE
(A PARTIRE DAL RENDICONTO PER L'ESERCIZIO 2019)

MISSIONE, PROGRAMMA, TITOLO	DENOMINAZIONE	RESIDUI PASSIVI AL		PAGAMENTI IN	
		01.01.2019 (RS)		C/RESIDUI (PR)	
		PREVISIONI DEFINITIVE DI		PAGAMENTI IN	
		COMPETENZA (CP)		C/COMPETENZA (PC)	
		PREVISIONI DEFINITIVE DI		TOTALE PAGAMENTI (TP)	
		CASSA (CP)			
TITOLO 1	SPESE CORRENTI	RS	1.037,00	PR	542,29
		CP	3.500,00	PC	0,00
		CS	4.537,00	TP	542,29
TOTALE PROGRAMMA	05 INTERVENTI PER LE FAMIGLIE	RS	1.037,00	PR	542,29
		CP	3.500,00	PC	0,00
		CS	4.537,00	TP	542,29
1207 PROGRAMMA	07 PROGRAMMAZIONE E GOVERNO DELLA RETE DEI SERVIZI				
TITOLO 1	SPESE CORRENTI	RS	0,00	PR	0,00
		CP	1.000,00	PC	0,00
		CS	1.000,00	TP	0,00
TITOLO 2	SPESE IN CONTO CAPITALE	RS	6.000,00	PR	0,00
		CP	10.000,00	PC	5.000,00
		CS	16.000,00	TP	5.000,00
TOTALE PROGRAMMA	07 PROGRAMMAZIONE E GOVERNO DELLA RETE DEI SERVIZI	RS	6.000,00	PR	0,00
		CP	11.000,00	PC	5.000,00
		CS	17.000,00	TP	5.000,00
1209 PROGRAMMA	09 SERVIZIO NECROSCOPICO E CIMITERIALE				
TITOLO 1	SPESE CORRENTI	RS	6.198,58	PR	5.417,61
		CP	27.700,00	PC	22.268,22
		CS	33.898,58	TP	27.685,83
TITOLO 2	SPESE IN CONTO CAPITALE	RS	7.329,05	PR	11,42
		CP	440.686,75	PC	35.735,58
		CS	44.454,78	TP	35.747,00
TOTALE PROGRAMMA	09 SERVIZIO NECROSCOPICO E CIMITERIALE	RS	13.527,63	PR	5.429,03
		CP	468.386,75	PC	58.003,80
		CS	78.353,36	TP	63.432,83
TOTALE MISSIONE 12	DIRITTI SOCIALI, POLITICHE SOCIALI E FAMIGLIA	RS	35.223,62	PR	17.600,55
		CP	1.444.286,48	PC	393.886,33
		CS	492.596,86	TP	411.486,88
MISSIONE	14 SVILUPPO ECONOMICO E COMPETITIVITA'				

RENDICONTO DEL TESORIERE
(A PARTIRE DAL RENDICONTO PER L'ESERCIZIO 2019)

MISSIONE, PROGRAMMA, TITOLO	DENOMINAZIONE			RESIDUI PASSIVI AL	PAGAMENTI IN	
				01.01.2019 (RS)	C/RESIDUI (PR)	
				PREVISIONI DEFINITIVE DI	PAGAMENTI IN	
				COMPETENZA (CP)	C/COMPETENZA (PC)	
				PREVISIONI DEFINITIVE DI	TOTALE PAGAMENTI (TP)	
				CASSA (CP)		
1402	PROGRAMMA	02	COMMERCIO - RETI DISTRIBUTIVE - TUTELA DEI CONS			
	TITOLO 1		SPESE CORRENTI	RS	13.132,24	PR 9.944,99
				CP	20.250,00	PC 7.000,00
				CS	33.382,24	TP 16.944,99
TOTALE PROGRAMMA	02	COMMERCIO - RETI DISTRIBUTIVE - TUTELA DEI CONS		RS	13.132,24	PR 9.944,99
				CP	20.250,00	PC 7.000,00
				CS	33.382,24	TP 16.944,99
1404	PROGRAMMA	04	RETI E ALTRI SERVIZI DI PUBBLICA UTILITA'			
	TITOLO 2		SPESE IN CONTO CAPITALE	RS	14.202,39	PR 5.307,00
				CP	5.709,60	PC 0,00
				CS	14.202,39	TP 5.307,00
TOTALE PROGRAMMA	04	RETI E ALTRI SERVIZI DI PUBBLICA UTILITA'		RS	14.202,39	PR 5.307,00
				CP	5.709,60	PC 0,00
				CS	14.202,39	TP 5.307,00
TOTALE MISSIONE 14		SVILUPPO ECONOMICO E COMPETITIVITA'		RS	27.334,63	PR 15.251,99
				CP	25.959,60	PC 7.000,00
				CS	47.584,63	TP 22.251,99
MISSIONE	15	POLITICHE PER IL LAVORO E LA FORMAZIONE PROFESS				
1503	PROGRAMMA	03	SOSTEGNO ALL'OCCUPAZIONE			
	TITOLO 1		SPESE CORRENTI	RS	19.214,36	PR 15.767,40
				CP	25.000,00	PC 19.952,02
				CS	44.214,36	TP 35.719,42
TOTALE PROGRAMMA	03	SOSTEGNO ALL'OCCUPAZIONE		RS	19.214,36	PR 15.767,40
				CP	25.000,00	PC 19.952,02
				CS	44.214,36	TP 35.719,42
TOTALE MISSIONE 15		POLITICHE PER IL LAVORO E LA FORMAZIONE PROFESS		RS	19.214,36	PR 15.767,40
				CP	25.000,00	PC 19.952,02
				CS	44.214,36	TP 35.719,42

RENDICONTO DEL TESORIERE
(A PARTIRE DAL RENDICONTO PER L'ESERCIZIO 2019)

MISSIONE, PROGRAMMA, TITOLO		DENOMINAZIONE	RESIDUI PASSIVI AL		PAGAMENTI IN	
			01.01.2019 (RS)		C/RESIDUI (PR)	
			PREVISIONI DEFINITIVE DI		PAGAMENTI IN	
			COMPETENZA (CP)		C/COMPETENZA (PC)	
			PREVISIONI DEFINITIVE DI		TOTALE PAGAMENTI (TP)	
			CASSA (CP)			
			RS		PR	
			CP		PC	
			CS		TP	
MISSIONE	16	AGRICOLTURA, POLITICHE AGROALIMENTARI E PESCA				
1601	PROGRAMMA	01 SVILUPPO DEL SETTORE AGRICOLO E DEL SISTEMA AGR				
	TITOLO 1	SPESE CORRENTI	RS	1.195,60	PR	1.195,60
			CP	13.500,00	PC	8.930,60
			CS	14.695,60	TP	10.126,20
	TITOLO 2	SPESE IN CONTO CAPITALE	RS	1.200,00	PR	0,00
			CP	0,00	PC	0,00
			CS	1.200,00	TP	0,00
TOTALE PROGRAMMA	01	SVILUPPO DEL SETTORE AGRICOLO E DEL SISTEMA AGR	RS	2.395,60	PR	1.195,60
			CP	13.500,00	PC	8.930,60
			CS	15.895,60	TP	10.126,20
TOTALE MISSIONE 16		AGRICOLTURA, POLITICHE AGROALIMENTARI E PESCA	RS	2.395,60	PR	1.195,60
			CP	13.500,00	PC	8.930,60
			CS	15.895,60	TP	10.126,20
MISSIONE	17	ENERGIA E DIVERSIFICAZIONE DELLE FONTI ENERGETI				
1701	PROGRAMMA	01 FONTI ENERGETICHE				
	TITOLO 1	SPESE CORRENTI	RS	4.598,98	PR	2.538,89
			CP	19.000,00	PC	11.313,99
			CS	23.598,98	TP	13.852,88
TOTALE PROGRAMMA	01	FONTI ENERGETICHE	RS	4.598,98	PR	2.538,89
			CP	19.000,00	PC	11.313,99
			CS	23.598,98	TP	13.852,88
TOTALE MISSIONE 17		ENERGIA E DIVERSIFICAZIONE DELLE FONTI ENERGETI	RS	4.598,98	PR	2.538,89
			CP	19.000,00	PC	11.313,99
			CS	23.598,98	TP	13.852,88
MISSIONE	20	FONDI E ACCANTONAMENTI				

RENDICONTO DEL TESORIERE
(A PARTIRE DAL RENDICONTO PER L'ESERCIZIO 2019)

MISSIONE, PROGRAMMA, TITOLO	DENOMINAZIONE						
				RESIDUI PASSIVI AL		PAGAMENTI IN	
				01.01.2019 (RS)		C/RESIDUI (PR)	
				PREVISIONI DEFINITIVE DI		PAGAMENTI IN	
				COMPETENZA (CP)		C/COMPETENZA (PC)	
				PREVISIONI DEFINITIVE DI		TOTALE PAGAMENTI (TP)	
				CASSA (CP)			
2001	PROGRAMMA	01	FONDO DI RISERVA				
	TITOLO 1		SPESE CORRENTI	RS	0,00	PR	0,00
				CP	21.670,00	PC	0,00
				CS	33.221,90	TP	0,00
TOTALE PROGRAMMA	01	FONDO DI RISERVA		RS	0,00	PR	0,00
				CP	21.670,00	PC	0,00
				CS	33.221,90	TP	0,00
2002	PROGRAMMA	02	FONDO CREDITI DI DUBBIA ESIGIBILITA'				
	TITOLO 1		SPESE CORRENTI	RS	0,00	PR	0,00
				CP	110.986,66	PC	0,00
				CS	0,00	TP	0,00
TOTALE PROGRAMMA	02	FONDO CREDITI DI DUBBIA ESIGIBILITA'		RS	0,00	PR	0,00
				CP	110.986,66	PC	0,00
				CS	0,00	TP	0,00
2003	PROGRAMMA	03	ALTRI FONDI				
	TITOLO 1		SPESE CORRENTI	RS	0,00	PR	0,00
				CP	11.149,33	PC	0,00
				CS	0,00	TP	0,00
TOTALE PROGRAMMA	03	ALTRI FONDI		RS	0,00	PR	0,00
				CP	11.149,33	PC	0,00
				CS	0,00	TP	0,00
TOTALE MISSIONE 20		FONDI E ACCANTONAMENTI		RS	0,00	PR	0,00
				CP	143.805,99	PC	0,00
				CS	33.221,90	TP	0,00
MISSIONE	50	DEBITO PUBBLICO					
5001	PROGRAMMA	01	QUOTA INTERESSI AMMORTAMENTO MUTUI E PRESTITI O				
	TITOLO 1		SPESE CORRENTI	RS	0,00	PR	0,00
				CP	75.063,00	PC	75.060,11
				CS	75.063,00	TP	75.060,11

RENDICONTO DEL TESORIERE
(A PARTIRE DAL RENDICONTO PER L'ESERCIZIO 2019)

MISSIONE, PROGRAMMA, TITOLO		DENOMINAZIONE	RESIDUI PASSIVI AL		PAGAMENTI IN	
			01.01.2019 (RS)		C/RESIDUI (PR)	
			PREVISIONI DEFINITIVE DI		PAGAMENTI IN	
			COMPETENZA (CP)		C/COMPETENZA (PC)	
			PREVISIONI DEFINITIVE DI		TOTALE PAGAMENTI (TP)	
			CASSA (CP)			
TOTALE PROGRAMMA	01	QUOTA INTERESSI AMMORTAMENTO MUTUI E PRESTITI O	RS	0,00	PR	0,00
			CP	75.063,00	PC	75.060,11
			CS	75.063,00	TP	75.060,11
5002	PROGRAMMA	02	QUOTA CAPITALE AMMORTAMENTO MUTUI E PRESTITI OB			
	TITOLO 4	RIMBORSO PRESTITI	RS	0,00	PR	0,00
			CP	178.875,00	PC	178.874,13
			CS	178.875,00	TP	178.874,13
TOTALE PROGRAMMA	02	QUOTA CAPITALE AMMORTAMENTO MUTUI E PRESTITI OB	RS	0,00	PR	0,00
			CP	178.875,00	PC	178.874,13
			CS	178.875,00	TP	178.874,13
TOTALE MISSIONE 50		DEBITO PUBBLICO	RS	0,00	PR	0,00
			CP	253.938,00	PC	253.934,24
			CS	253.938,00	TP	253.934,24
MISSIONE	99	SERVIZI PER CONTO TERZI				
9901	PROGRAMMA	01	SERVIZI PER CONTO TERZI - PARTITE DI GIRO			
	TITOLO 7	USCITE PER CONTO TERZI E PARTITE DI GIRO	RS	99.745,38	PR	69.464,61
			CP	1.177.120,50	PC	682.305,08
			CS	1.276.865,88	TP	751.769,69
TOTALE PROGRAMMA	01	SERVIZI PER CONTO TERZI - PARTITE DI GIRO	RS	99.745,38	PR	69.464,61
			CP	1.177.120,50	PC	682.305,08
			CS	1.276.865,88	TP	751.769,69
TOTALE MISSIONE 99		SERVIZI PER CONTO TERZI	RS	99.745,38	PR	69.464,61
			CP	1.177.120,50	PC	682.305,08
			CS	1.276.865,88	TP	751.769,69
TOTALE MISSIONI			RS	1.627.986,96	PR	671.418,78
			CP	17.644.863,18	PC	4.735.400,95
			CS	17.308.581,68	TP	5.406.819,73

Comune di Nole

Provincia di Torino

CONTO DELLA GESTIONE DELL'ECONOMO 2019

Economo: Elena Chionio

Nominato con deliberazione della Giunta Comunale n. 116 del 23/09/2004

Confermato con deliberazione della Giunta Comunale n. 130 del 25/10/2012

CONTO ANNUALE DELL'ECONOMO COMUNALE 2019
RISCOSSIONI PER ANTICIPAZIONI O RIMBORSO

N. ORD.	PERIODO E N. PROGRESSIVO DELLE OPERAZIONI DI RISCOSSIONE (ANTICIPAZIONI O RIMBORSI)	MANDATI N.	IMPORTO EURO
1	GENNAIO OPERAZIONE DAL N. 1 AL N. 1 ANTICIPAZIONI N. 1 - RIMBORSI N. ____	88	1.000,00
	FEBBRAIO OPERAZIONE DAL N. ____ AL N. ____ ANTICIPAZIONI N. ____ - RIMBORSI N. ____		
	MARZO OPERAZIONE DAL N. ____ AL N. ____ ANTICIPAZIONI N. ____ - RIMBORSI N. ____		
	APRILE OPERAZIONE DAL N. ____ AL N. ____ ANTICIPAZIONI N. ____ - RIMBORSI N. ____		
	MAGGIO OPERAZIONE DAL N. ____ AL N. ____ ANTICIPAZIONI N. ____ - RIMBORSI N. 1		
	GIUGNO OPERAZIONE DAL N. ____ AL N. ____ ANTICIPAZIONI N. ____ - RIMBORSI N. ____		
2	LUGLIO OPERAZIONE DAL N. 2 AL N. 2 ANTICIPAZIONI N. ____ - RIMBORSI N. 1	DA 1990 A 2008	644,82
	AGOSTO OPERAZIONE DAL N. ____ AL N. ____ ANTICIPAZIONI N. ____ - RIMBORSI N. ____		
	SETTEMBRE OPERAZIONE DAL N. ____ AL N. ____ ANTICIPAZIONI N. ____ - RIMBORSI N. ____		
	OTTOBRE OPERAZIONE DAL N. ____ AL N. ____ ANTICIPAZIONI N. ____ - RIMBORSI N. ____		
	NOVEMBRE OPERAZIONE DAL N. 4 AL N. 4 ANTICIPAZIONI N. ____ - RIMBORSI N. 1		
	DICEMBRE OPERAZIONE DAL N. ____ AL N. ____ ANTICIPAZIONI N. ____ - RIMBORSI N. ____		
2	REGISTRAZIONI ENTRATA	TOTALE RISCOSSIONI	1.644,82

NOLE, 31/01/2020

Il presente conto contiene n. 2 registrazioni in n. 1 pagina

ANNO 2019 GESTIONE ANTICIPAZIONE PICCOLE SPESE
PAGAMENTI

N. ORD.	PERIODO E N. PROGRESSIVO DELLE OPERAZIONI DI PAGAMENTO	BUONI D'ORDINE	IMPORTO IN EURO	N. DETERMINA DI DISCARICO SETTORE FINANZIARIO
1	GENNAIO OPERAZIONI DAL N. 1 AL N. 1	1	12,00	N. 614/49 DEL 08/07/2019
2	FEBBRAIO OPERAZIONI DAL N. 2 AL N. 3	2-3	58,94	N. 614/49 DEL 08/07/2019
3	MARZO OPERAZIONI DAL N. 4 AL N. 7	4-5-6-7	119,00	N. 614/49 DEL 08/07/2019
4	APRILE OPERAZIONI DAL N. 8 AL N. 10	8-9-10	166,38	N. 614/49 DEL 08/07/2019
5	MAGGIO OPERAZIONI DAL N. 11 AL N. 14	11-12-13-14	150,00	N. 614/49 DEL 08/07/2019
6	GIUGNO OPERAZIONI DAL N. 15 AL N. 19	15-16-17-18-19	138,50	N. 614/49 DEL 08/07/2019
6	LUGLIO OPERAZIONI DAL N. 20 AL N. 25	20-21-22-23-24-25	291,80	N. 1/21 DEL 20/01/2020
-	AGOSTO OPERAZIONI DAL N. ____ AL N. ____	-	-	-
7	SETTEMBRE OPERAZIONI DAL N. 26 AL N. 31	26-27-28-29-30-31	183,88	N. 1/21 DEL 20/01/2020
8	OTTOBRE OPERAZIONI DAL N. 32 AL N. 35	32-33-34-35	93,10	N. 1/21 DEL 20/01/2020
9	NOVEMBRE OPERAZIONI DAL N. 36 AL N. 37	36-37	121,90	N. 1/21 DEL 20/01/2020
10	DICEMBRE OPERAZIONI DAL N. 38 AL N. 40	38-39-40	129,99	N. 1/21 DEL 20/01/2020
10	REGISTRAZIONI USCITA	TOTALE PAGAMENTI	1.465,49	



GIACENZA DI CASSA ALLA FINE DELL'ESERCIZIO 2019

RISCOSSIONI € 1.644,82 – PAGAMENTI € 1.465,49 = SALDO IN CASSA € 179,33


VISTO DI REGOLARITA'

Nole, 18/05/2020

L'ECONOMO COMUNALE
(Elena CHIONIO)

IL FUNZIONARIO RESPONSABILE
DEL SERVIZIO FINANZIARIO
(MIGALE Vincenzo)



MINISTERO DELL'ECONOMIA E DELLE FINANZE
DIREZIONE CENTRALE PER LA RISCOSSIONE

Agenzia delle entrate-Riscossione
Agente Contabile

ENTE DESTINATARIO 11457

Consorzio irriguo di Nole
Via Torino 127
10076 NOLE TO

ESERCIZIO FINANZIARIO 2019
CONTO DI GESTIONE
DELLE IMPOSTE E DEI TRIBUTI NON ERARIALI

RESO DA Agenzia delle entrate-Riscossione
NELLA SUA QUALITA' DI Agente Contabile
PER LE SOMME AFFIDATE IN RISCOSSIONE DURANTE IL PERIODO 01.01.2019 - 31.12.2019

SEZIONE PRIMA		> SOMME AFFIDATE IN RISCOSSIONE MEDIANTE RUOLI
	PARTE PRIMA	> CONTO DI DIRITTO DEI RUOLI
	PARTE SECONDA	> CONTO DI CASSA
	PARTE TERZA - A -	> RIEPILOGO DEI VERSAMENTI
	PARTE TERZA - B -	> DETTAGLIO DEI VERSAMENTI

ESERCIZIO FINANZIARIO 2019
CONTO DI GESTIONE
DELLE IMPOSTE E DEI TRIBUTI NON ERARIALI

ENTE DESTINATARIO 11457 - Consorzio irriguo di Nole

SEZIONE PRIMA > RISCOSSIONE DA RUOLO - PARTE PRIMA > CONTO DI DIRITTO DEI RUOLI

R I F E R I M E N T I D E L L ' A M B I T O P R O V I N C I A L E	C A R I C O				D I S C A R I C O			D I F F E R E N Z A
	1	2	3	4	5	6	7	8
	RESIDUI DA RISCUOTERE ANNI PRECEDENTI	CARICO RUOLI	MAGGIORAZIONI	TOTALE CARICO (1+2+3)	ANNULLAMENTI	RISCOSSIONI	CHIUSURA RISCOSS. EX ART.32 D.LGS. 46/99	RESIDUI DA RISCUOTERE AL 31.12 (4-5-6-7)
001-Alessandria	0,00	0,00	0,00	0,00	0,00	0,00	0,00	0,00
003-Ancona	0,00	0,00	0,00	0,00	0,00	0,00	0,00	0,00
007-Arezzo	0,00	0,00	0,00	0,00	0,00	0,00	0,00	0,00
008-Ascoli Piceno e Fermo	12,40	0,00	0,00	12,40	12,40	0,00	0,00	0,00
010-Asti	11,51	0,00	0,00	11,51	11,51	0,00	0,00	0,00
012-Avellino	0,00	0,00	0,00	0,00	0,00	0,00	0,00	0,00
014-Bari	0,00	0,00	0,00	0,00	0,00	0,00	0,00	0,00
016-Belluno	0,00	0,00	0,00	0,00	0,00	0,00	0,00	0,00
017-Benevento	0,00	0,00	0,00	0,00	0,00	0,00	0,00	0,00
019-Bergamo	0,00	0,00	0,00	0,00	0,00	0,00	0,00	0,00
132-Biella	0,00	0,00	0,00	0,00	0,00	0,00	0,00	0,00
020-Bologna	0,00	0,00	0,00	0,00	0,00	0,00	0,00	0,00
021-Bolzano	0,00	0,00	0,00	0,00	0,00	0,00	0,00	0,00
022-Brescia	0,00	0,00	0,00	0,00	0,00	0,00	0,00	0,00
024-Brindisi	0,00	0,00	0,00	0,00	0,00	0,00	0,00	0,00
025-Cagliari	0,00	0,00	0,00	0,00	0,00	0,00	0,00	0,00
027-Campobasso	0,00	0,00	0,00	0,00	0,00	0,00	0,00	0,00
028-Caserta	0,00	0,00	0,00	0,00	0,00	0,00	0,00	0,00
030-Catanzaro	0,00	0,00	0,00	0,00	0,00	0,00	0,00	0,00
032-Chieti	0,00	0,00	0,00	0,00	0,00	0,00	0,00	0,00
033-Como	0,00	0,00	0,00	0,00	0,00	0,00	0,00	0,00
034-Cosenza	0,00	0,00	0,00	0,00	0,00	0,00	0,00	0,00
035-Cremona	0,00	0,00	0,00	0,00	0,00	0,00	0,00	0,00
133-Crotone	0,00	0,00	0,00	0,00	0,00	0,00	0,00	0,00
037-Cuneo	0,00	0,00	0,00	0,00	0,00	0,00	0,00	0,00
039-Ferrara	0,00	0,00	0,00	0,00	0,00	0,00	0,00	0,00
041-Firenze	0,00	0,00	0,00	0,00	0,00	0,00	0,00	0,00
043-Foggia	0,00	0,00	0,00	0,00	0,00	0,00	0,00	0,00
045-Forli' -Cesena	0,00	0,00	0,00	0,00	0,00	0,00	0,00	0,00
047-Frosinone	0,00	0,00	0,00	0,00	0,00	0,00	0,00	0,00
048-Genova	0,00	0,00	0,00	0,00	0,00	0,00	0,00	0,00
050-Gorizia	0,00	0,00	0,00	0,00	0,00	0,00	0,00	0,00
051-Grosseto	0,00	0,00	0,00	0,00	0,00	0,00	0,00	0,00
052-Imperia	0,00	0,00	0,00	0,00	0,00	0,00	0,00	0,00
053-Isernia	0,00	0,00	0,00	0,00	0,00	0,00	0,00	0,00
054-L' Aquila	0,00	0,00	0,00	0,00	0,00	0,00	0,00	0,00
056-La Spezia	0,00	0,00	0,00	0,00	0,00	0,00	0,00	0,00
057-Latina	0,00	0,00	0,00	0,00	0,00	0,00	0,00	0,00
059-Lecce	0,00	0,00	0,00	0,00	0,00	0,00	0,00	0,00
134-Lecco	0,00	0,00	0,00	0,00	0,00	0,00	0,00	0,00
061-Livorno	0,00	0,00	0,00	0,00	0,00	0,00	0,00	0,00
135-Lodi	0,00	0,00	0,00	0,00	0,00	0,00	0,00	0,00
062-Lucca	0,00	0,00	0,00	0,00	0,00	0,00	0,00	0,00
063-Macerata	0,00	0,00	0,00	0,00	0,00	0,00	0,00	0,00
064-Mantova	0,00	0,00	0,00	0,00	0,00	0,00	0,00	0,00
066-Massa Carrara	0,00	0,00	0,00	0,00	0,00	0,00	0,00	0,00
067-Matera	0,00	0,00	0,00	0,00	0,00	0,00	0,00	0,00
068-Milano	0,00	0,00	0,00	0,00	0,00	0,00	0,00	0,00
070-Modena	0,00	0,00	0,00	0,00	0,00	0,00	0,00	0,00
071-Napoli	0,00	0,00	0,00	0,00	0,00	0,00	0,00	0,00
073-Novara	0,00	0,00	0,00	0,00	0,00	0,00	0,00	0,00

R I F E R I M E N T I D E L L ' A M B I T O P R O V I N C I A L E	C A R I C O				D I S C A R I C O			D I F F E R E N Z A
	1	2	3	4	5	6	7	8
	RESIDUI DA RISCOUTERE ANNI PRECEDENTI	CARICO RUOLI	MAGGIORAZIONI	TOTALE CARICO (1+2+3)	ANNULLAMENTI	RISCOSSIONI	CHIUSURA RISCOSS. EX ART.32 D.LGS. 46/99	RESIDUI DA RISCOUTERE AL 31.12 (4-5-6-7)
074-Nuoro	0,00	0,00	0,00	0,00	0,00	0,00	0,00	0,00
075-Oristano	0,00	0,00	0,00	0,00	0,00	0,00	0,00	0,00
077-Padova	0,00	0,00	0,00	0,00	0,00	0,00	0,00	0,00
078-Parma	0,00	0,00	0,00	0,00	0,00	0,00	0,00	0,00
079-Pavia	0,00	0,00	0,00	0,00	0,00	0,00	0,00	0,00
080-Perugia	0,00	0,00	0,00	0,00	0,00	0,00	0,00	0,00
082-Pesaro Urbino	0,00	0,00	0,00	0,00	0,00	0,00	0,00	0,00
083-Pescara	0,00	0,00	0,00	0,00	0,00	0,00	0,00	0,00
085-Piacenza	0,00	0,00	0,00	0,00	0,00	0,00	0,00	0,00
087-Pisa	0,00	0,00	0,00	0,00	0,00	0,00	0,00	0,00
089-Pistoia	0,00	0,00	0,00	0,00	0,00	0,00	0,00	0,00
091-Pordenone	0,00	0,00	0,00	0,00	0,00	0,00	0,00	0,00
092-Potenza	0,00	0,00	0,00	0,00	0,00	0,00	0,00	0,00
136-Prato	0,00	0,00	0,00	0,00	0,00	0,00	0,00	0,00
093-Ravenna	0,00	0,00	0,00	0,00	0,00	0,00	0,00	0,00
094-Reggio di Calabria	0,00	0,00	0,00	0,00	0,00	0,00	0,00	0,00
095-Reggio nell' Emilia	0,00	0,00	0,00	0,00	0,00	0,00	0,00	0,00
005-Regione autonoma Valle d'Aosta	0,00	0,00	0,00	0,00	0,00	0,00	0,00	0,00
096-Rieti	0,00	0,00	0,00	0,00	0,00	0,00	0,00	0,00
137-Rimini	0,00	0,00	0,00	0,00	0,00	0,00	0,00	0,00
097-Roma	0,00	0,00	0,00	0,00	0,00	0,00	0,00	0,00
099-Rovigo	0,00	0,00	0,00	0,00	0,00	0,00	0,00	0,00
100-Salerno	0,00	0,00	0,00	0,00	0,00	0,00	0,00	0,00
102-Sassari	0,00	0,00	0,00	0,00	0,00	0,00	0,00	0,00
103-Savona	0,00	0,00	0,00	0,00	0,00	0,00	0,00	0,00
104-Siena	0,00	0,00	0,00	0,00	0,00	0,00	0,00	0,00
105-Sondrio	0,00	0,00	0,00	0,00	0,00	0,00	0,00	0,00
106-Taranto	0,00	0,00	0,00	0,00	0,00	0,00	0,00	0,00
108-Teramo	0,00	0,00	0,00	0,00	0,00	0,00	0,00	0,00
109-Terni	0,00	0,00	0,00	0,00	0,00	0,00	0,00	0,00
110-Torino	302,35	0,00	0,00	302,35	302,35	0,00	0,00	0,00
112-Trento	0,00	0,00	0,00	0,00	0,00	0,00	0,00	0,00
113-Treviso	0,00	0,00	0,00	0,00	0,00	0,00	0,00	0,00
114-Trieste	0,00	0,00	0,00	0,00	0,00	0,00	0,00	0,00
115-Udine	0,00	0,00	0,00	0,00	0,00	0,00	0,00	0,00
117-Varese	0,00	0,00	0,00	0,00	0,00	0,00	0,00	0,00
119-Venezia	0,00	0,00	0,00	0,00	0,00	0,00	0,00	0,00
138-Verbano Cusio Ossola	0,00	0,00	0,00	0,00	0,00	0,00	0,00	0,00
121-Vercelli	0,00	0,00	0,00	0,00	0,00	0,00	0,00	0,00
122-Verona	0,00	0,00	0,00	0,00	0,00	0,00	0,00	0,00
139-Vibo Valentia	0,00	0,00	0,00	0,00	0,00	0,00	0,00	0,00
124-Vicenza	0,00	0,00	0,00	0,00	0,00	0,00	0,00	0,00
125-Viterbo	0,00	0,00	0,00	0,00	0,00	0,00	0,00	0,00
TOTALE	326,26	0,00	0,00	326,26	326,26	0,00	0,00	0,00

ESERCIZIO FINANZIARIO 2019
CONTO DI GESTIONE
DELLE IMPOSTE E DEI TRIBUTI NON ERARIALI

ENTE DESTINATARIO 11457 - Consorzio irriguo di Nole

SEZIONE PRIMA > RISCOSSIONE DA RUOLO - PARTE SECONDA > CONTO DI CASSA

R I F E R I M E N T I D E L L ' A M B I T O P R O V I N C I A L E							
	1	2	3	4	5	6	7
	SOMME RIMASTE DA VERSARE A FINE ESERCIZIO PRECEDENTE	IMPOSTA RISCOSSA	AGGIO DI RISCOSSIONE	IVA SU AGGIO	INTERESSI DI MORA RISCOSSI	AGGIO A CARICO CONTRIBUENTE	TOTALE SOMME DA VERSARE (1+2-3-4+5+6)
001-Alessandria	0,00	0,00	0,00	0,00	0,00	0,00	0,00
003-Ancona	0,00	0,00	0,00	0,00	0,00	0,00	0,00
007-Arezzo	0,00	0,00	0,00	0,00	0,00	0,00	0,00
008-Ascoli Piceno e Fermo	0,00	0,00	0,00	0,00	0,00	0,00	0,00
010-Asti	0,00	0,00	0,00	0,00	0,00	0,00	0,00
012-Avellino	0,00	0,00	0,00	0,00	0,00	0,00	0,00
014-Bari	0,00	0,00	0,00	0,00	0,00	0,00	0,00
016-Belluno	0,00	0,00	0,00	0,00	0,00	0,00	0,00
017-Benevento	0,00	0,00	0,00	0,00	0,00	0,00	0,00
019-Bergamo	0,00	0,00	0,00	0,00	0,00	0,00	0,00
132-Biella	0,00	0,00	0,00	0,00	0,00	0,00	0,00
020-Bologna	0,00	0,00	0,00	0,00	0,00	0,00	0,00
021-Bolzano	0,00	0,00	0,00	0,00	0,00	0,00	0,00
022-Brescia	0,00	0,00	0,00	0,00	0,00	0,00	0,00
024-Brindisi	0,00	0,00	0,00	0,00	0,00	0,00	0,00
025-Cagliari	0,00	0,00	0,00	0,00	0,00	0,00	0,00
027-Campobasso	0,00	0,00	0,00	0,00	0,00	0,00	0,00
028-Caserta	0,00	0,00	0,00	0,00	0,00	0,00	0,00
030-Catanzaro	0,00	0,00	0,00	0,00	0,00	0,00	0,00
032-Chieti	0,00	0,00	0,00	0,00	0,00	0,00	0,00
033-Como	0,00	0,00	0,00	0,00	0,00	0,00	0,00
034-Cosenza	0,00	0,00	0,00	0,00	0,00	0,00	0,00
035-Cremona	0,00	0,00	0,00	0,00	0,00	0,00	0,00
133-Crotone	0,00	0,00	0,00	0,00	0,00	0,00	0,00
037-Cuneo	0,00	0,00	0,00	0,00	0,00	0,00	0,00
039-Ferrara	0,00	0,00	0,00	0,00	0,00	0,00	0,00
041-Firenze	0,00	0,00	0,00	0,00	0,00	0,00	0,00
043-Foggia	0,00	0,00	0,00	0,00	0,00	0,00	0,00
045-Forli' -Cesena	0,00	0,00	0,00	0,00	0,00	0,00	0,00
047-Frosinone	0,00	0,00	0,00	0,00	0,00	0,00	0,00
048-Genova	0,00	0,00	0,00	0,00	0,00	0,00	0,00
050-Gorizia	0,00	0,00	0,00	0,00	0,00	0,00	0,00
051-Grosseto	0,00	0,00	0,00	0,00	0,00	0,00	0,00
052-Imperia	0,00	0,00	0,00	0,00	0,00	0,00	0,00
053-Isernia	0,00	0,00	0,00	0,00	0,00	0,00	0,00
054-L' Aquila	0,00	0,00	0,00	0,00	0,00	0,00	0,00
056-La Spezia	0,00	0,00	0,00	0,00	0,00	0,00	0,00
057-Latina	0,00	0,00	0,00	0,00	0,00	0,00	0,00
059-Lecce	0,00	0,00	0,00	0,00	0,00	0,00	0,00
134-Lecco	0,00	0,00	0,00	0,00	0,00	0,00	0,00
061-Livorno	0,00	0,00	0,00	0,00	0,00	0,00	0,00
135-Lodi	0,00	0,00	0,00	0,00	0,00	0,00	0,00
062-Lucca	0,00	0,00	0,00	0,00	0,00	0,00	0,00
063-Macerata	0,00	0,00	0,00	0,00	0,00	0,00	0,00
064-Mantova	0,00	0,00	0,00	0,00	0,00	0,00	0,00
066-Massa Carrara	0,00	0,00	0,00	0,00	0,00	0,00	0,00
067-Matera	0,00	0,00	0,00	0,00	0,00	0,00	0,00
068-Milano	0,00	0,00	0,00	0,00	0,00	0,00	0,00
070-Modena	0,00	0,00	0,00	0,00	0,00	0,00	0,00
071-Napoli	0,00	0,00	0,00	0,00	0,00	0,00	0,00
073-Novara	0,00	0,00	0,00	0,00	0,00	0,00	0,00

R I F E R I M E N T I D E L L ' A M B I T O P R O V I N C I A L E							
	1	2	3	4	5	6	7
	SOMME RIMASTE DA VERSARE A FINE ESERCIZIO PRECEDENTE	IMPOSTA RISCOSSA	AGGIO DI RISCOSSIONE	IVA SU AGGIO	INTERESSI DI MORA RISCOSSI	AGGIO A CARICO CONTRIBUENTE	TOTALE SOMME DA VERSARE (1+2-3-4+5+6)
074-Nuoro	0,00	0,00	0,00	0,00	0,00	0,00	0,00
075-Oristano	0,00	0,00	0,00	0,00	0,00	0,00	0,00
077-Padova	0,00	0,00	0,00	0,00	0,00	0,00	0,00
078-Parma	0,00	0,00	0,00	0,00	0,00	0,00	0,00
079-Pavia	0,00	0,00	0,00	0,00	0,00	0,00	0,00
080-Perugia	0,00	0,00	0,00	0,00	0,00	0,00	0,00
082-Pesaro Urbino	0,00	0,00	0,00	0,00	0,00	0,00	0,00
083-Pescara	0,00	0,00	0,00	0,00	0,00	0,00	0,00
085-Piacenza	0,00	0,00	0,00	0,00	0,00	0,00	0,00
087-Pisa	0,00	0,00	0,00	0,00	0,00	0,00	0,00
089-Pistoia	0,00	0,00	0,00	0,00	0,00	0,00	0,00
091-Pordenone	0,00	0,00	0,00	0,00	0,00	0,00	0,00
092-Potenza	0,00	0,00	0,00	0,00	0,00	0,00	0,00
136-Prato	0,00	0,00	0,00	0,00	0,00	0,00	0,00
093-Ravenna	0,00	0,00	0,00	0,00	0,00	0,00	0,00
094-Reggio di Calabria	0,00	0,00	0,00	0,00	0,00	0,00	0,00
095-Reggio nell' Emilia	0,00	0,00	0,00	0,00	0,00	0,00	0,00
005-Regione autonoma Valle d'Aosta	0,00	0,00	0,00	0,00	0,00	0,00	0,00
096-Rieti	0,00	0,00	0,00	0,00	0,00	0,00	0,00
137-Rimini	0,00	0,00	0,00	0,00	0,00	0,00	0,00
097-Roma	0,00	0,00	0,00	0,00	0,00	0,00	0,00
099-Rovigo	0,00	0,00	0,00	0,00	0,00	0,00	0,00
100-Salerno	0,00	0,00	0,00	0,00	0,00	0,00	0,00
102-Sassari	0,00	0,00	0,00	0,00	0,00	0,00	0,00
103-Savona	0,00	0,00	0,00	0,00	0,00	0,00	0,00
104-Siena	0,00	0,00	0,00	0,00	0,00	0,00	0,00
105-Sondrio	0,00	0,00	0,00	0,00	0,00	0,00	0,00
106-Taranto	0,00	0,00	0,00	0,00	0,00	0,00	0,00
108-Teramo	0,00	0,00	0,00	0,00	0,00	0,00	0,00
109-Terni	0,00	0,00	0,00	0,00	0,00	0,00	0,00
110-Torino	0,00	0,00	0,00	0,00	0,00	0,00	0,00
112-Trento	0,00	0,00	0,00	0,00	0,00	0,00	0,00
113-Treviso	0,00	0,00	0,00	0,00	0,00	0,00	0,00
114-Trieste	0,00	0,00	0,00	0,00	0,00	0,00	0,00
115-Udine	0,00	0,00	0,00	0,00	0,00	0,00	0,00
117-Varese	0,00	0,00	0,00	0,00	0,00	0,00	0,00
119-Venezia	0,00	0,00	0,00	0,00	0,00	0,00	0,00
138-Verbano Cusio Ossola	0,00	0,00	0,00	0,00	0,00	0,00	0,00
121-Vercelli	0,00	0,00	0,00	0,00	0,00	0,00	0,00
122-Verona	0,00	0,00	0,00	0,00	0,00	0,00	0,00
139-Vibo Valentia	0,00	0,00	0,00	0,00	0,00	0,00	0,00
124-Vicenza	0,00	0,00	0,00	0,00	0,00	0,00	0,00
125-Viterbo	0,00	0,00	0,00	0,00	0,00	0,00	0,00
TOTALE	0,00	0,00	0,00	0,00	0,00	0,00	0,00

ESERCIZIO FINANZIARIO 2019
CONTO DI GESTIONE
DELLE IMPOSTE E DEI TRIBUTI NON ERARIALI

ENTE DESTINATARIO 11457 - Consorzio irriguo di Nole

SEZIONE PRIMA > RISCOSSIONE DA RUOLO - PARTE TERZA (A) > RIEPILOGO DEI VERSAMENTI

R I F E R I M E N T I D E L L ' A M B I T O P R O V I N C I A L E							
	1	2	3	4	5	6	7
	SOMME A DEBITO/CREDITO A FINE ESERCIZIO PRECEDENTE	SOMME DA VERSARE ESERCIZIO CORRENTE	ANTICIPAZIONI	RECUPERI	NETTO VERSATO	AGGIO A CARICO CONTRIBUENTE	SOMME A DEBITO/CREDITO A FINE ESERCIZIO(*)
001-Alessandria	0,00	0,00	0,00	0,00	0,00	0,00	0,00
003-Ancona	0,00	0,00	0,00	0,00	0,00	0,00	0,00
007-Arezzo	0,00	0,00	0,00	0,00	0,00	0,00	0,00
008-Ascoli Piceno e Fermo	0,00	0,00	0,00	0,00	0,00	0,00	0,00
010-Asti	0,00	0,00	0,00	0,00	0,00	0,00	0,00
012-Avellino	0,00	0,00	0,00	0,00	0,00	0,00	0,00
014-Bari	0,00	0,00	0,00	0,00	0,00	0,00	0,00
016-Belluno	0,00	0,00	0,00	0,00	0,00	0,00	0,00
017-Benevento	0,00	0,00	0,00	0,00	0,00	0,00	0,00
019-Bergamo	0,00	0,00	0,00	0,00	0,00	0,00	0,00
132-Biella	0,00	0,00	0,00	0,00	0,00	0,00	0,00
020-Bologna	0,00	0,00	0,00	0,00	0,00	0,00	0,00
021-Bolzano	0,00	0,00	0,00	0,00	0,00	0,00	0,00
022-Brescia	0,00	0,00	0,00	0,00	0,00	0,00	0,00
024-Brindisi	0,00	0,00	0,00	0,00	0,00	0,00	0,00
025-Cagliari	0,00	0,00	0,00	0,00	0,00	0,00	0,00
027-Campobasso	0,00	0,00	0,00	0,00	0,00	0,00	0,00
028-Caserta	0,00	0,00	0,00	0,00	0,00	0,00	0,00
030-Catanzaro	0,00	0,00	0,00	0,00	0,00	0,00	0,00
032-Chieti	0,00	0,00	0,00	0,00	0,00	0,00	0,00
033-Como	0,00	0,00	0,00	0,00	0,00	0,00	0,00
034-Cosenza	0,00	0,00	0,00	0,00	0,00	0,00	0,00
035-Cremona	0,00	0,00	0,00	0,00	0,00	0,00	0,00
133-Crotone	0,00	0,00	0,00	0,00	0,00	0,00	0,00
037-Cuneo	0,00	0,00	0,00	0,00	0,00	0,00	0,00
039-Ferrara	0,00	0,00	0,00	0,00	0,00	0,00	0,00
041-Firenze	0,00	0,00	0,00	0,00	0,00	0,00	0,00
043-Foggia	0,00	0,00	0,00	0,00	0,00	0,00	0,00
045-Forli' -Cesena	0,00	0,00	0,00	0,00	0,00	0,00	0,00
047-Frosinone	0,00	0,00	0,00	0,00	0,00	0,00	0,00
048-Genova	0,00	0,00	0,00	0,00	0,00	0,00	0,00
050-Gorizia	0,00	0,00	0,00	0,00	0,00	0,00	0,00
051-Grosseto	0,00	0,00	0,00	0,00	0,00	0,00	0,00
052-Imperia	0,00	0,00	0,00	0,00	0,00	0,00	0,00
053-Isernia	0,00	0,00	0,00	0,00	0,00	0,00	0,00
054-L' Aquila	0,00	0,00	0,00	0,00	0,00	0,00	0,00
056-La Spezia	0,00	0,00	0,00	0,00	0,00	0,00	0,00
057-Latina	0,00	0,00	0,00	0,00	0,00	0,00	0,00
059-Lecce	0,00	0,00	0,00	0,00	0,00	0,00	0,00
134-Lecco	0,00	0,00	0,00	0,00	0,00	0,00	0,00
061-Livorno	0,00	0,00	0,00	0,00	0,00	0,00	0,00
135-Lodi	0,00	0,00	0,00	0,00	0,00	0,00	0,00
062-Lucca	0,00	0,00	0,00	0,00	0,00	0,00	0,00
063-Macerata	0,00	0,00	0,00	0,00	0,00	0,00	0,00
064-Mantova	0,00	0,00	0,00	0,00	0,00	0,00	0,00
066-Massa Carrara	0,00	0,00	0,00	0,00	0,00	0,00	0,00
067-Matera	0,00	0,00	0,00	0,00	0,00	0,00	0,00
068-Milano	0,00	0,00	0,00	0,00	0,00	0,00	0,00
070-Modena	0,00	0,00	0,00	0,00	0,00	0,00	0,00
071-Napoli	0,00	0,00	0,00	0,00	0,00	0,00	0,00
073-Novara	0,00	0,00	0,00	0,00	0,00	0,00	0,00

R I F E R I M E N T I D E L L ' A M B I T O P R O V I N C I A L E							
	1	2	3	4	5	6	7
	SOMME A DEBITO/CREDITO A FINE ESERCIZIO PRECEDENTE	SOMME DA VERSARE ESERCIZIO CORRENTE	ANTICIPAZIONI	RECUPERI	NETTO VERSATO	AGGIO A CARICO CONTRIBUENTE	SOMME A DEBITO/CREDITO A FINE ESERCIZIO(*)
074-Nuoro	0,00	0,00	0,00	0,00	0,00	0,00	0,00
075-Oristano	0,00	0,00	0,00	0,00	0,00	0,00	0,00
077-Padova	0,00	0,00	0,00	0,00	0,00	0,00	0,00
078-Parma	0,00	0,00	0,00	0,00	0,00	0,00	0,00
079-Pavia	0,00	0,00	0,00	0,00	0,00	0,00	0,00
080-Perugia	0,00	0,00	0,00	0,00	0,00	0,00	0,00
082-Pesaro Urbino	0,00	0,00	0,00	0,00	0,00	0,00	0,00
083-Pescara	0,00	0,00	0,00	0,00	0,00	0,00	0,00
085-Piacenza	0,00	0,00	0,00	0,00	0,00	0,00	0,00
087-Pisa	0,00	0,00	0,00	0,00	0,00	0,00	0,00
089-Pistoia	0,00	0,00	0,00	0,00	0,00	0,00	0,00
091-Pordenone	0,00	0,00	0,00	0,00	0,00	0,00	0,00
092-Potenza	0,00	0,00	0,00	0,00	0,00	0,00	0,00
136-Prato	0,00	0,00	0,00	0,00	0,00	0,00	0,00
093-Ravenna	0,00	0,00	0,00	0,00	0,00	0,00	0,00
094-Reggio di Calabria	0,00	0,00	0,00	0,00	0,00	0,00	0,00
095-Reggio nell' Emilia	0,00	0,00	0,00	0,00	0,00	0,00	0,00
005-Regione autonoma Valle d'Aosta	0,00	0,00	0,00	0,00	0,00	0,00	0,00
096-Rieti	0,00	0,00	0,00	0,00	0,00	0,00	0,00
137-Rimini	0,00	0,00	0,00	0,00	0,00	0,00	0,00
097-Roma	0,00	0,00	0,00	0,00	0,00	0,00	0,00
099-Rovigo	0,00	0,00	0,00	0,00	0,00	0,00	0,00
100-Salerno	0,00	0,00	0,00	0,00	0,00	0,00	0,00
102-Sassari	0,00	0,00	0,00	0,00	0,00	0,00	0,00
103-Savona	0,00	0,00	0,00	0,00	0,00	0,00	0,00
104-Siena	0,00	0,00	0,00	0,00	0,00	0,00	0,00
105-Sondrio	0,00	0,00	0,00	0,00	0,00	0,00	0,00
106-Taranto	0,00	0,00	0,00	0,00	0,00	0,00	0,00
108-Teramo	0,00	0,00	0,00	0,00	0,00	0,00	0,00
109-Terni	0,00	0,00	0,00	0,00	0,00	0,00	0,00
110-Torino	0,00	0,00	0,00	0,00	0,00	0,00	0,00
112-Trento	0,00	0,00	0,00	0,00	0,00	0,00	0,00
113-Treviso	0,00	0,00	0,00	0,00	0,00	0,00	0,00
114-Trieste	0,00	0,00	0,00	0,00	0,00	0,00	0,00
115-Udine	0,00	0,00	0,00	0,00	0,00	0,00	0,00
117-Varese	0,00	0,00	0,00	0,00	0,00	0,00	0,00
119-Venezia	0,00	0,00	0,00	0,00	0,00	0,00	0,00
138-Verbano Cusio Ossola	0,00	0,00	0,00	0,00	0,00	0,00	0,00
121-Vercelli	0,00	0,00	0,00	0,00	0,00	0,00	0,00
122-Verona	0,00	0,00	0,00	0,00	0,00	0,00	0,00
139-Vibo Valentia	0,00	0,00	0,00	0,00	0,00	0,00	0,00
124-Vicenza	0,00	0,00	0,00	0,00	0,00	0,00	0,00
125-Viterbo	0,00	0,00	0,00	0,00	0,00	0,00	0,00
TOTALE	0,00	0,00	0,00	0,00	0,00	0,00	0,00

(*) AL NETTO DI EVENTUALI TRATTENUTE PER ANTICIPAZIONI EFFETTUATE A FAVORE O PER CONTO DELL'ENTE

ESERCIZIO FINANZIARIO 2019
CONTO DI GESTIONE
DELLE IMPOSTE E DEI TRIBUTI NON ERARIALI

ENTE DESTINATARIO 11457 - Consorzio irriguo di Nole

SEZIONE PRIMA > RISCOSSIONE DA RUOLO - PARTE TERZA (B) > DETTAGLIO VERSAMENTI

R I F E R I M E N T I D E L L ' A M B I T O P R O V I N C I A L E			
	1	2	3
	DATA	IMPORTO VERSATO	NUMERO QUIETANZA
001-Alessandria		0,00	
003-Ancona		0,00	
007-Arezzo		0,00	
008-Ascoli Piceno e Fermo		0,00	
010-Asti		0,00	
012-Avellino		0,00	
014-Bari		0,00	
016-Belluno		0,00	
017-Benevento		0,00	
019-Bergamo		0,00	
132-Biella		0,00	
020-Bologna		0,00	
021-Bolzano		0,00	
022-Brescia		0,00	
024-Brindisi		0,00	
025-Cagliari		0,00	
027-Campobasso		0,00	
028-Caserta		0,00	
030-Catanzaro		0,00	
032-Chieti		0,00	
033-Como		0,00	
034-Cosenza		0,00	
035-Cremona		0,00	
133-Crotone		0,00	
037-Cuneo		0,00	
039-Ferrara		0,00	
041-Firenze		0,00	
043-Foggia		0,00	
045-Forli' -Cesena		0,00	
047-Frosinone		0,00	
048-Genova		0,00	
050-Gorizia		0,00	
051-Grosseto		0,00	
052-Imperia		0,00	
053-Isernia		0,00	
054-L' Aquila		0,00	
056-La Spezia		0,00	
057-Latina		0,00	
059-Lecce		0,00	
134-Lecco		0,00	
061-Livorno		0,00	
135-Lodi		0,00	
062-Lucca		0,00	
063-Macerata		0,00	
064-Mantova		0,00	
066-Massa Carrara		0,00	
067-Matera		0,00	
068-Milano		0,00	
070-Modena		0,00	
071-Napoli		0,00	
073-Novara		0,00	
074-Nuoro		0,00	
075-Oristano		0,00	

R I F E R I M E N T I D E L L ' A M B I T O P R O V I N C I A L E			
	1	2	3
	DATA	IMPORTO VERSATO	NUMERO QUIETANZA
077-Padova		0,00	
078-Parma		0,00	
079-Pavia		0,00	
080-Perugia		0,00	
082-Pesaro Urbino		0,00	
083-Pescara		0,00	
085-Piacenza		0,00	
087-Pisa		0,00	
089-Pistoia		0,00	
091-Pordenone		0,00	
092-Potenza		0,00	
136-Prato		0,00	
093-Ravenna		0,00	
094-Reggio di Calabria		0,00	
095-Reggio nell' Emilia		0,00	
005-Regione autonoma Valle d'Aosta		0,00	
096-Rieti		0,00	
137-Rimini		0,00	
097-Roma		0,00	
099-Rovigo		0,00	
100-Salerno		0,00	
102-Sassari		0,00	
103-Savona		0,00	
104-Siena		0,00	
105-Sondrio		0,00	
106-Taranto		0,00	
108-Teramo		0,00	
109-Terni		0,00	
110-Torino		0,00	
112-Trento		0,00	
113-Treviso		0,00	
114-Trieste		0,00	
115-Udine		0,00	
117-Varese		0,00	
119-Venezia		0,00	
138-Verbano Cusio Ossola		0,00	
121-Vercelli		0,00	
122-Verona		0,00	
139-Vibo Valentia		0,00	
124-Vicenza		0,00	
125-Viterbo		0,00	
TOTALE		0,00	

SI DICHIARA CHE I RISULTATI DEL PRESENTE CONTO RIEPILOGANO LE RISULTANZE DEI SINGOLI SOTTOCONTI ALLEGATI E CONCORDANO PIENAMENTE CON LE SCRITTURE CONTABILI.

Roma, LI' _____

Direzione Strategie e Servizi di Riscossione
Settore Fiscalità Locale e Territoriale
Il Responsabile

PER L'ENTE DESTINATARIO

_____, LI' _____

MINISTERO DELL'ECONOMIA E DELLE FINANZE
DIREZIONE CENTRALE PER LA RISCOSSIONE

Agenzia delle entrate-Riscossione
Agente Contabile

ENTE DESTINATARIO 07017

Comune di Nole
Via Devesi 14
10076 NOLE TO

ESERCIZIO FINANZIARIO 2019
CONTO DI GESTIONE
DELLE IMPOSTE E DEI TRIBUTI NON ERARIALI

RESO DA Agenzia delle entrate-Riscossione
NELLA SUA QUALITA' DI Agente Contabile
PER LE SOMME AFFIDATE IN RISCOSSIONE DURANTE IL PERIODO 01.01.2019 - 31.12.2019

SEZIONE PRIMA		> SOMME AFFIDATE IN RISCOSSIONE MEDIANTE RUOLI
	PARTE PRIMA	> CONTO DI DIRITTO DEI RUOLI
	PARTE SECONDA	> CONTO DI CASSA
	PARTE TERZA - A -	> RIEPILOGO DEI VERSAMENTI
	PARTE TERZA - B -	> DETTAGLIO DEI VERSAMENTI

ESERCIZIO FINANZIARIO 2019
CONTO DI GESTIONE
DELLE IMPOSTE E DEI TRIBUTI NON ERARIALI

ENTE DESTINATARIO 07017 - Comune di Nole

SEZIONE PRIMA > RISCOSSIONE DA RUOLO - PARTE PRIMA > CONTO DI DIRITTO DEI RUOLI

R I F E R I M E N T I D E L L ' A M B I T O P R O V I N C I A L E	C A R I C O				D I S C A R I C O			D I F F E R E N Z A
	1	2	3	4	5	6	7	8
	RESIDUI DA RISCUOTERE ANNI PRECEDENTI	CARICO RUOLI	MAGGIORAZIONI	TOTALE CARICO (1+2+3)	ANNULLAMENTI	RISCOSSIONI	CHIUSURA RISCOSS. EX ART.32 D.LGS. 46/99	RESIDUI DA RISCUOTERE AL 31.12 (4-5-6-7)
001-Alessandria	441,33	0,00	0,00	441,33	0,00	440,15	0,00	1,18
003-Ancona	0,00	0,00	0,00	0,00	0,00	0,00	0,00	0,00
007-Arezzo	0,00	0,00	0,00	0,00	0,00	0,00	0,00	0,00
008-Ascoli Piceno e Fermo	0,00	0,00	0,00	0,00	0,00	0,00	0,00	0,00
010-Asti	2.279,26	0,00	0,00	2.279,26	77,67	0,00	0,00	2.201,59
012-Avellino	0,00	0,00	0,00	0,00	0,00	0,00	0,00	0,00
014-Bari	230,64	0,00	0,00	230,64	230,60	0,00	0,00	0,04
016-Belluno	0,00	0,00	0,00	0,00	0,00	0,00	0,00	0,00
017-Benevento	0,00	0,00	0,00	0,00	0,00	0,00	0,00	0,00
019-Bergamo	631,30	0,00	0,00	631,30	0,00	0,00	0,00	631,30
132-Biella	2.812,83	0,00	0,00	2.812,83	156,06	0,00	0,00	2.656,77
020-Bologna	0,00	0,00	0,00	0,00	0,00	0,00	0,00	0,00
021-Bolzano	0,00	0,00	0,00	0,00	0,00	0,00	0,00	0,00
022-Brescia	1.484,40	0,00	0,00	1.484,40	0,00	0,00	0,00	1.484,40
024-Brindisi	0,00	0,00	0,00	0,00	0,00	0,00	0,00	0,00
025-Cagliari	340,45	0,00	0,00	340,45	24,79	0,00	0,00	315,66
027-Campobasso	0,00	0,00	0,00	0,00	0,00	0,00	0,00	0,00
028-Caserta	268,73	0,00	0,00	268,73	0,00	0,00	0,00	268,73
030-Catanzaro	216,11	0,00	0,00	216,11	92,97	0,00	0,00	123,14
032-Chieti	0,00	0,00	0,00	0,00	0,00	0,00	0,00	0,00
033-Como	127,10	0,00	0,00	127,10	127,10	0,00	0,00	0,00
034-Cosenza	1.085,25	0,00	0,00	1.085,25	48,55	0,00	0,00	1.036,70
035-Cremona	0,00	0,00	0,00	0,00	0,00	0,00	0,00	0,00
133-Crotone	317,00	0,00	0,00	317,00	317,00	0,00	0,00	0,00
037-Cuneo	4.504,25	0,00	21,59	4.525,84	803,75	407,60	0,00	3.314,49
039-Ferrara	0,00	0,00	0,00	0,00	0,00	0,00	0,00	0,00
041-Firenze	0,00	0,00	0,00	0,00	0,00	0,00	0,00	0,00
043-Foggia	1.551,08	0,00	0,00	1.551,08	286,43	0,00	0,00	1.264,65
045-Forli' -Cesena	0,00	0,00	0,00	0,00	0,00	0,00	0,00	0,00
047-Frosinone	1.283,40	0,00	0,00	1.283,40	0,00	0,00	0,00	1.283,40
048-Genova	1.232,61	0,00	0,00	1.232,61	0,00	0,00	0,00	1.232,61
050-Gorizia	0,00	0,00	0,00	0,00	0,00	0,00	0,00	0,00
051-Grosseto	43,01	0,00	0,00	43,01	0,00	0,00	0,00	43,01
052-Imperia	700,38	58,00	0,00	758,38	160,83	120,95	0,00	476,60
053-Isernia	0,00	0,00	0,00	0,00	0,00	0,00	0,00	0,00
054-L' Aquila	0,00	0,00	0,00	0,00	0,00	0,00	0,00	0,00
056-La Spezia	0,00	0,00	0,00	0,00	0,00	0,00	0,00	0,00
057-Latina	0,00	0,00	0,00	0,00	0,00	0,00	0,00	0,00
059-Lecce	80,00	0,00	0,00	80,00	0,00	0,00	0,00	80,00
134-Lecco	0,00	0,00	0,00	0,00	0,00	0,00	0,00	0,00
061-Livorno	0,00	0,00	0,00	0,00	0,00	0,00	0,00	0,00
135-Lodi	0,00	0,00	0,00	0,00	0,00	0,00	0,00	0,00
062-Lucca	949,47	0,00	0,00	949,47	106,07	0,00	0,00	843,40
063-Macerata	0,00	0,00	0,00	0,00	0,00	0,00	0,00	0,00
064-Mantova	0,00	0,00	0,00	0,00	0,00	0,00	0,00	0,00
066-Massa Carrara	0,00	0,00	0,00	0,00	0,00	0,00	0,00	0,00
067-Matera	0,00	0,00	0,00	0,00	0,00	0,00	0,00	0,00
068-Milano	2.722,55	0,00	0,00	2.722,55	600,90	0,00	0,00	2.121,65
070-Modena	95,04	0,00	0,00	95,04	0,00	0,00	0,00	95,04
071-Napoli	1.077,43	0,00	0,00	1.077,43	974,09	0,00	0,00	103,34
073-Novara	0,00	0,00	0,00	0,00	0,00	0,00	0,00	0,00

SEZIONE PRIMA > RISCOSSIONE DA RUOLO - PARTE PRIMA > CONTO DI DIRITTO DEI RUOLI

R I F E R I M E N T I D E L L ' A M B I T O P R O V I N C I A L E	C A R I C O				D I S C A R I C O			D I F F E R E N Z A
	1	2	3	4	5	6	7	8
	RESIDUI DA RISCOUTERE ANNI PRECEDENTI	CARICO RUOLI	MAGGIORAZIONI	TOTALE CARICO (1+2+3)	ANNULLAMENTI	RISCOSSIONI	CHIUSURA RISCOSS. EX ART.32 D.LGS. 46/99	RESIDUI DA RISCOUTERE AL 31.12 (4-5-6-7)
074-Nuoro	1.243,00	0,00	0,00	1.243,00	0,00	0,00	0,00	1.243,00
075-Oristano	1.060,73	0,00	0,00	1.060,73	1.060,73	0,00	0,00	0,00
077-Padova	50,84	2.291,00	0,00	2.341,84	0,08	0,00	0,00	2.341,76
078-Parma	0,00	0,00	0,00	0,00	0,00	0,00	0,00	0,00
079-Pavia	1.503,97	0,00	0,00	1.503,97	81,67	0,00	0,00	1.422,30
080-Perugia	0,00	0,00	0,00	0,00	0,00	0,00	0,00	0,00
082-Pesaro Urbino	0,00	0,00	0,00	0,00	0,00	0,00	0,00	0,00
083-Pescara	0,00	0,00	0,00	0,00	0,00	0,00	0,00	0,00
085-Piacenza	0,00	0,00	0,00	0,00	0,00	0,00	0,00	0,00
087-Pisa	828,97	0,00	0,00	828,97	491,97	0,00	0,00	337,00
089-Pistoia	0,00	0,00	0,00	0,00	0,00	0,00	0,00	0,00
091-Pordenone	0,00	0,00	0,00	0,00	0,00	0,00	0,00	0,00
092-Potenza	0,00	0,00	0,00	0,00	0,00	0,00	0,00	0,00
136-Prato	0,00	0,00	0,00	0,00	0,00	0,00	0,00	0,00
093-Ravenna	0,00	0,00	0,00	0,00	0,00	0,00	0,00	0,00
094-Reggio di Calabria	1.325,54	0,00	0,00	1.325,54	93,54	0,00	0,00	1.232,00
095-Reggio nell' Emilia	0,00	0,00	0,00	0,00	0,00	0,00	0,00	0,00
005-Regione autonoma Valle d'Aosta	2.799,22	0,00	35,71	2.834,93	0,00	1.017,85	0,00	1.817,08
096-Rieti	0,00	0,00	0,00	0,00	0,00	0,00	0,00	0,00
137-Rimini	0,00	0,00	0,00	0,00	0,00	0,00	0,00	0,00
097-Roma	3.130,08	115,27	0,00	3.245,35	454,53	115,27	0,00	2.675,55
099-Rovigo	0,00	0,00	0,00	0,00	0,00	0,00	0,00	0,00
100-Salerno	169,07	0,00	0,00	169,07	0,00	0,00	0,00	169,07
102-Sassari	10,04	0,00	0,00	10,04	10,04	0,00	0,00	0,00
103-Savona	1.068,85	0,00	0,00	1.068,85	5,51	0,00	0,00	1.063,34
104-Siena	0,00	0,00	0,00	0,00	0,00	0,00	0,00	0,00
105-Sondrio	0,00	0,00	0,00	0,00	0,00	0,00	0,00	0,00
106-Taranto	0,00	0,00	0,00	0,00	0,00	0,00	0,00	0,00
108-Teramo	0,00	0,00	0,00	0,00	0,00	0,00	0,00	0,00
109-Terni	0,00	0,00	0,00	0,00	0,00	0,00	0,00	0,00
110-Torino	858.029,03	98.287,62	766,97	957.083,62	177.553,83	28.190,45	0,00	751.339,34
112-Trento	0,00	0,00	0,00	0,00	0,00	0,00	0,00	0,00
113-Treviso	317,00	0,00	0,00	317,00	0,00	0,00	0,00	317,00
114-Trieste	0,00	0,00	0,00	0,00	0,00	0,00	0,00	0,00
115-Udine	0,00	0,00	0,00	0,00	0,00	0,00	0,00	0,00
117-Varese	1.459,14	0,00	0,00	1.459,14	594,14	0,00	0,00	865,00
119-Venezia	0,00	0,00	0,00	0,00	0,00	0,00	0,00	0,00
138-Verbano Cusio Ossola	0,00	0,00	0,00	0,00	0,00	0,00	0,00	0,00
121-Vercelli	3.891,31	0,00	3,73	3.895,04	451,34	0,00	0,00	3.443,70
122-Verona	1.541,50	0,00	0,00	1.541,50	0,00	0,00	0,00	1.541,50
139-Vibo Valentia	132,85	0,00	0,00	132,85	37,80	0,00	0,00	95,05
124-Vicenza	0,00	0,00	0,00	0,00	0,00	0,00	0,00	0,00
125-Viterbo	0,00	0,00	0,00	0,00	0,00	0,00	0,00	0,00
TOTALE	903.034,76	100.751,89	828,00	1.004.614,65	184.841,99	30.292,27	0,00	789.480,39

ESERCIZIO FINANZIARIO 2019
CONTO DI GESTIONE
DELLE IMPOSTE E DEI TRIBUTI NON ERARIALI

ENTE DESTINATARIO 07017 - Comune di Nole

SEZIONE PRIMA > RISCOSSIONE DA RUOLO - PARTE SECONDA > CONTO DI CASSA

R I F E R I M E N T I D E L L ' A M B I T O P R O V I N C I A L E							
	1	2	3	4	5	6	7
	SOMME RIMASTE DA VERSARE A FINE ESERCIZIO PRECEDENTE	IMPOSTA RISCOSSA	AGGIO DI RISCOSSIONE	IVA SU AGGIO	INTERESSI DI MORA RISCOSSI	AGGIO A CARICO CONTRIBUENTE	TOTALE SOMME DA VERSARE (1+2-3-4+5+6)
001-Alessandria	0,00	440,15	26,69	5,87	4,66	26,69	438,94
003-Ancona	0,00	0,00	0,00	0,00	0,00	0,00	0,00
007-Arezzo	0,00	0,00	0,00	0,00	0,00	0,00	0,00
008-Ascoli Piceno e Fermo	0,00	0,00	0,00	0,00	0,00	0,00	0,00
010-Asti	0,00	0,00	0,00	0,00	0,00	0,00	0,00
012-Avellino	0,00	0,00	0,00	0,00	0,00	0,00	0,00
014-Bari	0,00	0,00	0,00	0,00	0,00	0,00	0,00
016-Belluno	0,00	0,00	0,00	0,00	0,00	0,00	0,00
017-Benevento	0,00	0,00	0,00	0,00	0,00	0,00	0,00
019-Bergamo	0,00	0,00	0,00	0,00	0,00	0,00	0,00
132-Biella	0,00	0,00	0,00	0,00	0,00	0,00	0,00
020-Bologna	0,00	0,00	0,00	0,00	0,00	0,00	0,00
021-Bolzano	0,00	0,00	0,00	0,00	0,00	0,00	0,00
022-Brescia	0,00	0,00	0,00	0,00	0,00	0,00	0,00
024-Brindisi	0,00	0,00	0,00	0,00	0,00	0,00	0,00
025-Cagliari	0,00	0,00	0,00	0,00	0,00	0,00	0,00
027-Campobasso	0,00	0,00	0,00	0,00	0,00	0,00	0,00
028-Caserta	0,00	0,00	0,00	0,00	0,00	0,00	0,00
030-Catanzaro	0,00	0,00	0,00	0,00	0,00	0,00	0,00
032-Chieti	0,00	0,00	0,00	0,00	0,00	0,00	0,00
033-Como	0,00	0,00	0,00	0,00	0,00	0,00	0,00
034-Cosenza	0,00	0,00	0,00	0,00	0,00	0,00	0,00
035-Cremona	0,00	0,00	0,00	0,00	0,00	0,00	0,00
133-Crotone	0,00	0,00	0,00	0,00	0,00	0,00	0,00
037-Cuneo	0,00	407,60	24,70	5,43	4,04	24,70	406,21
039-Ferrara	0,00	0,00	0,00	0,00	0,00	0,00	0,00
041-Firenze	0,00	0,00	0,00	0,00	0,00	0,00	0,00
043-Foggia	0,00	0,00	0,00	0,00	0,00	0,00	0,00
045-Forli' -Cesena	0,00	0,00	0,00	0,00	0,00	0,00	0,00
047-Frosinone	0,00	0,00	0,00	0,00	0,00	0,00	0,00
048-Genova	0,00	0,00	0,00	0,00	0,00	0,00	0,00
050-Gorizia	0,00	0,00	0,00	0,00	0,00	0,00	0,00
051-Grosseto	0,00	0,00	0,00	0,00	0,00	0,00	0,00
052-Imperia	0,00	120,95	7,43	1,64	2,90	7,43	122,21
053-Isernia	0,00	0,00	0,00	0,00	0,00	0,00	0,00
054-L' Aquila	0,00	0,00	0,00	0,00	0,00	0,00	0,00
056-La Spezia	0,00	0,00	0,00	0,00	0,00	0,00	0,00
057-Latina	0,00	0,00	0,00	0,00	0,00	0,00	0,00
059-Lecce	0,00	0,00	0,00	0,00	0,00	0,00	0,00
134-Lecco	0,00	0,00	0,00	0,00	0,00	0,00	0,00
061-Livorno	0,00	0,00	0,00	0,00	0,00	0,00	0,00
135-Lodi	0,00	0,00	0,00	0,00	0,00	0,00	0,00
062-Lucca	0,00	0,00	0,00	0,00	0,00	0,00	0,00
063-Macerata	0,00	0,00	0,00	0,00	0,00	0,00	0,00
064-Mantova	0,00	0,00	0,00	0,00	0,00	0,00	0,00
066-Massa Carrara	0,00	0,00	0,00	0,00	0,00	0,00	0,00
067-Matera	0,00	0,00	0,00	0,00	0,00	0,00	0,00
068-Milano	0,00	0,00	0,00	0,00	0,00	0,00	0,00
070-Modena	0,00	0,00	0,00	0,00	0,00	0,00	0,00
071-Napoli	0,00	0,00	0,00	0,00	0,00	0,00	0,00
073-Novara	0,00	0,00	0,00	0,00	0,00	0,00	0,00

SEZIONE PRIMA > RISCOSSIONE DA RUOLO - PARTE SECONDA > CONTO DI CASSA

R I F E R I M E N T I D E L L ' A M B I T O P R O V I N C I A L E							
	1	2	3	4	5	6	7
	SOMME RIMASTE DA VERSARE A FINE ESERCIZIO PRECEDENTE	IMPOSTA RISCOSSA	AGGIO DI RISCOSSIONE	IVA SU AGGIO	INTERESSI DI MORA RISCOSSI	AGGIO A CARICO CONTRIBUENTE	TOTALE SOMME DA VERSARE (1+2-3-4+5+6)
074-Nuoro	0,00	0,00	0,00	0,00	0,00	0,00	0,00
075-Oristano	0,00	0,00	0,00	0,00	0,00	0,00	0,00
077-Padova	0,00	0,00	0,00	0,00	0,00	0,00	0,00
078-Parma	0,00	0,00	0,00	0,00	0,00	0,00	0,00
079-Pavia	0,00	0,00	0,00	0,00	0,00	0,00	0,00
080-Perugia	0,00	0,00	0,00	0,00	0,00	0,00	0,00
082-Pesaro Urbino	0,00	0,00	0,00	0,00	0,00	0,00	0,00
083-Pescara	0,00	0,00	0,00	0,00	0,00	0,00	0,00
085-Piacenza	0,00	0,00	0,00	0,00	0,00	0,00	0,00
087-Pisa	0,00	0,00	0,00	0,00	0,00	0,00	0,00
089-Pistoia	0,00	0,00	0,00	0,00	0,00	0,00	0,00
091-Pordenone	0,00	0,00	0,00	0,00	0,00	0,00	0,00
092-Potenza	0,00	0,00	0,00	0,00	0,00	0,00	0,00
136-Prato	0,00	0,00	0,00	0,00	0,00	0,00	0,00
093-Ravenna	0,00	0,00	0,00	0,00	0,00	0,00	0,00
094-Reggio di Calabria	0,00	0,00	0,00	0,00	0,00	0,00	0,00
095-Reggio nell' Emilia	0,00	0,00	0,00	0,00	0,00	0,00	0,00
005-Regione autonoma Valle d'Aosta	0,00	1.017,85	94,47	21,35	166,79	94,47	1.163,29
096-Rieti	0,00	0,00	0,00	0,00	0,00	0,00	0,00
137-Rimini	0,00	0,00	0,00	0,00	0,00	0,00	0,00
097-Roma	0,00	115,27	6,92	1,53	0,00	3,47	110,29
099-Rovigo	0,00	0,00	0,00	0,00	0,00	0,00	0,00
100-Salerno	0,00	0,00	0,00	0,00	0,00	0,00	0,00
102-Sassari	0,00	0,00	0,00	0,00	0,00	0,00	0,00
103-Savona	0,00	0,00	0,00	0,00	0,00	0,00	0,00
104-Siena	0,00	0,00	0,00	0,00	0,00	0,00	0,00
105-Sondrio	0,00	0,00	0,00	0,00	0,00	0,00	0,00
106-Taranto	0,00	0,00	0,00	0,00	0,00	0,00	0,00
108-Teramo	0,00	0,00	0,00	0,00	0,00	0,00	0,00
109-Terni	0,00	0,00	0,00	0,00	0,00	0,00	0,00
110-Torino	755,81	28.190,45	1.834,94	410,59	541,39	1.568,74	28.810,86
112-Trento	0,00	0,00	0,00	0,00	0,00	0,00	0,00
113-Treviso	0,00	0,00	0,00	0,00	0,00	0,00	0,00
114-Trieste	0,00	0,00	0,00	0,00	0,00	0,00	0,00
115-Udine	0,00	0,00	0,00	0,00	0,00	0,00	0,00
117-Varese	0,00	0,00	0,00	0,00	0,00	0,00	0,00
119-Venezia	0,00	0,00	0,00	0,00	0,00	0,00	0,00
138-Verbano Cusio Ossola	0,00	0,00	0,00	0,00	0,00	0,00	0,00
121-Vercelli	0,00	0,00	0,00	0,00	0,00	0,00	0,00
122-Verona	0,00	0,00	0,00	0,00	0,00	0,00	0,00
139-Vibo Valentia	0,00	0,00	0,00	0,00	0,00	0,00	0,00
124-Vicenza	0,00	0,00	0,00	0,00	0,00	0,00	0,00
125-Viterbo	0,00	0,00	0,00	0,00	0,00	0,00	0,00
TOTALE	755,81	30.292,27	1.995,15	446,41	719,78	1.725,50	31.051,80

ESERCIZIO FINANZIARIO 2019
CONTO DI GESTIONE
DELLE IMPOSTE E DEI TRIBUTI NON ERARIALI

ENTE DESTINATARIO 07017 - Comune di Nole

SEZIONE PRIMA > RISCOSSIONE DA RUOLO - PARTE TERZA (A) > RIEPILOGO DEI VERSAMENTI

R I F E R I M E N T I D E L L ' A M B I T O P R O V I N C I A L E							
	1	2	3	4	5	6	7
	SOMME A DEBITO/CREDITO A FINE ESERCIZIO PRECEDENTE	SOMME DA VERSARE ESERCIZIO CORRENTE	ANTICIPAZIONI	RECUPERI	NETTO VERSATO	AGGIO A CARICO CONTRIBUENTE	SOMME A DEBITO/CREDITO A FINE ESERCIZIO(*)
001-Alessandria	0,00	438,94	0,00	0,00	438,94	26,69	0,00
003-Ancona	0,00	0,00	0,00	0,00	0,00	0,00	0,00
007-Arezzo	0,00	0,00	0,00	0,00	0,00	0,00	0,00
008-Ascoli Piceno e Fermo	0,00	0,00	0,00	0,00	0,00	0,00	0,00
010-Asti	0,00	0,00	0,00	0,00	0,00	0,00	0,00
012-Avellino	0,00	0,00	0,00	0,00	0,00	0,00	0,00
014-Bari	0,00	0,00	0,00	0,00	0,00	0,00	0,00
016-Belluno	0,00	0,00	0,00	0,00	0,00	0,00	0,00
017-Benevento	0,00	0,00	0,00	0,00	0,00	0,00	0,00
019-Bergamo	0,00	0,00	0,00	0,00	0,00	0,00	0,00
132-Biella	0,00	0,00	0,00	0,00	0,00	0,00	0,00
020-Bologna	0,00	0,00	0,00	0,00	0,00	0,00	0,00
021-Bolzano	0,00	0,00	0,00	0,00	0,00	0,00	0,00
022-Brescia	0,00	0,00	0,00	0,00	0,00	0,00	0,00
024-Brindisi	0,00	0,00	0,00	0,00	0,00	0,00	0,00
025-Cagliari	0,00	0,00	0,00	0,00	0,00	0,00	0,00
027-Campobasso	0,00	0,00	0,00	0,00	0,00	0,00	0,00
028-Caserta	0,00	0,00	0,00	0,00	0,00	0,00	0,00
030-Catanzaro	0,00	0,00	0,00	0,00	0,00	0,00	0,00
032-Chieti	0,00	0,00	0,00	0,00	0,00	0,00	0,00
033-Como	0,00	0,00	0,00	0,00	0,00	0,00	0,00
034-Cosenza	0,00	0,00	0,00	0,00	0,00	0,00	0,00
035-Cremona	0,00	0,00	0,00	0,00	0,00	0,00	0,00
133-Crotone	0,00	0,00	0,00	0,00	0,00	0,00	0,00
037-Cuneo	0,00	406,21	0,00	0,00	406,21	24,70	0,00
039-Ferrara	0,00	0,00	0,00	0,00	0,00	0,00	0,00
041-Firenze	0,00	0,00	0,00	0,00	0,00	0,00	0,00
043-Foggia	0,00	0,00	0,00	0,00	0,00	0,00	0,00
045-Forli' -Cesena	0,00	0,00	0,00	0,00	0,00	0,00	0,00
047-Frosinone	0,00	0,00	0,00	0,00	0,00	0,00	0,00
048-Genova	0,00	0,00	0,00	0,00	0,00	0,00	0,00
050-Gorizia	0,00	0,00	0,00	0,00	0,00	0,00	0,00
051-Grosseto	0,00	0,00	0,00	0,00	0,00	0,00	0,00
052-Imperia	0,00	122,21	0,00	0,00	122,21	7,43	0,00
053-Isernia	0,00	0,00	0,00	0,00	0,00	0,00	0,00
054-L' Aquila	0,00	0,00	0,00	0,00	0,00	0,00	0,00
056-La Spezia	0,00	0,00	0,00	0,00	0,00	0,00	0,00
057-Latina	0,00	0,00	0,00	0,00	0,00	0,00	0,00
059-Lecce	0,00	0,00	0,00	0,00	0,00	0,00	0,00
134-Lecco	0,00	0,00	0,00	0,00	0,00	0,00	0,00
061-Livorno	0,00	0,00	0,00	0,00	0,00	0,00	0,00
135-Lodi	0,00	0,00	0,00	0,00	0,00	0,00	0,00
062-Lucca	0,00	0,00	0,00	0,00	0,00	0,00	0,00
063-Macerata	0,00	0,00	0,00	0,00	0,00	0,00	0,00
064-Mantova	0,00	0,00	0,00	0,00	0,00	0,00	0,00
066-Massa Carrara	0,00	0,00	0,00	0,00	0,00	0,00	0,00
067-Matera	0,00	0,00	0,00	0,00	0,00	0,00	0,00
068-Milano	0,00	0,00	0,00	0,00	0,00	0,00	0,00
070-Modena	0,00	0,00	0,00	0,00	0,00	0,00	0,00
071-Napoli	0,00	0,00	0,00	0,00	0,00	0,00	0,00
073-Novara	0,00	0,00	0,00	0,00	0,00	0,00	0,00

SEZIONE PRIMA > RISCOSSIONE DA RUOLO - PARTE TERZA (A) > RIEPILOGO DEI VERSAMENTI

R I F E R I M E N T I D E L L ' A M B I T O P R O V I N C I A L E							
	1	2	3	4	5	6	7
	SOMME A DEBITO/CREDITO A FINE ESERCIZIO PRECEDENTE	SOMME DA VERSARE ESERCIZIO CORRENTE	ANTICIPAZIONI	RECUPERI	NETTO VERSATO	AGGIO A CARICO CONTRIBUENTE	SOMME A DEBITO/CREDITO A FINE ESERCIZIO(*)
074-Nuoro	0,00	0,00	0,00	0,00	0,00	0,00	0,00
075-Oristano	0,00	0,00	0,00	0,00	0,00	0,00	0,00
077-Padova	0,00	0,00	0,00	0,00	0,00	0,00	0,00
078-Parma	0,00	0,00	0,00	0,00	0,00	0,00	0,00
079-Pavia	0,00	0,00	0,00	0,00	0,00	0,00	0,00
080-Perugia	0,00	0,00	0,00	0,00	0,00	0,00	0,00
082-Pesaro Urbino	0,00	0,00	0,00	0,00	0,00	0,00	0,00
083-Pescara	0,00	0,00	0,00	0,00	0,00	0,00	0,00
085-Piacenza	0,00	0,00	0,00	0,00	0,00	0,00	0,00
087-Pisa	0,00	0,00	0,00	0,00	0,00	0,00	0,00
089-Pistoia	0,00	0,00	0,00	0,00	0,00	0,00	0,00
091-Pordenone	0,00	0,00	0,00	0,00	0,00	0,00	0,00
092-Potenza	0,00	0,00	0,00	0,00	0,00	0,00	0,00
136-Prato	0,00	0,00	0,00	0,00	0,00	0,00	0,00
093-Ravenna	0,00	0,00	0,00	0,00	0,00	0,00	0,00
094-Reggio di Calabria	0,00	0,00	0,00	0,00	0,00	0,00	0,00
095-Reggio nell' Emilia	0,00	0,00	0,00	0,00	0,00	0,00	0,00
005-Regione autonoma Valle d'Aosta	0,00	1.163,29	0,00	0,00	1.163,29	94,47	0,00
096-Rieti	0,00	0,00	0,00	0,00	0,00	0,00	0,00
137-Rimini	0,00	0,00	0,00	0,00	0,00	0,00	0,00
097-Roma	0,00	110,29	0,00	0,00	110,29	3,47	0,00
099-Rovigo	0,00	0,00	0,00	0,00	0,00	0,00	0,00
100-Salerno	0,00	0,00	0,00	0,00	0,00	0,00	0,00
102-Sassari	0,00	0,00	0,00	0,00	0,00	0,00	0,00
103-Savona	0,00	0,00	0,00	0,00	0,00	0,00	0,00
104-Siena	0,00	0,00	0,00	0,00	0,00	0,00	0,00
105-Sondrio	0,00	0,00	0,00	0,00	0,00	0,00	0,00
106-Taranto	0,00	0,00	0,00	0,00	0,00	0,00	0,00
108-Teramo	0,00	0,00	0,00	0,00	0,00	0,00	0,00
109-Terni	0,00	0,00	0,00	0,00	0,00	0,00	0,00
110-Torino	755,81	28.055,05	0,00	1.206,72	27.123,21	1.568,74	480,93
112-Trento	0,00	0,00	0,00	0,00	0,00	0,00	0,00
113-Treviso	0,00	0,00	0,00	0,00	0,00	0,00	0,00
114-Trieste	0,00	0,00	0,00	0,00	0,00	0,00	0,00
115-Udine	0,00	0,00	0,00	0,00	0,00	0,00	0,00
117-Varese	0,00	0,00	0,00	0,00	0,00	0,00	0,00
119-Venezia	0,00	0,00	0,00	0,00	0,00	0,00	0,00
138-Verbano Cusio Ossola	0,00	0,00	0,00	0,00	0,00	0,00	0,00
121-Vercelli	0,00	0,00	0,00	0,00	0,00	0,00	0,00
122-Verona	0,00	0,00	0,00	0,00	0,00	0,00	0,00
139-Vibo Valentia	0,00	0,00	0,00	0,00	0,00	0,00	0,00
124-Vicenza	0,00	0,00	0,00	0,00	0,00	0,00	0,00
125-Viterbo	0,00	0,00	0,00	0,00	0,00	0,00	0,00
TOTALE	755,81	30.295,99	0,00	1.206,72	29.364,15	1.725,50	480,93

(*) AL NETTO DI EVENTUALI TRATTENUTE PER ANTICIPAZIONI EFFETTUATE A FAVORE O PER CONTO DELL'ENTE

ESERCIZIO FINANZIARIO 2019
CONTO DI GESTIONE
DELLE IMPOSTE E DEI TRIBUTI NON ERARIALI

ENTE DESTINATARIO 07017 - Comune di Nole

SEZIONE PRIMA > RISCOSSIONE DA RUOLO - PARTE TERZA (B) > DETTAGLIO VERSAMENTI

R I F E R I M E N T I D E L L ' A M B I T O P R O V I N C I A L E			
	1	2	3
	DATA	IMPORTO VERSATO	NUMERO QUIETANZA
001-Alessandria	10.04.2019	438,94	99999999
003-Ancona		0,00	
007-Arezzo		0,00	
008-Ascoli Piceno e Fermo		0,00	
010-Asti		0,00	
012-Avellino		0,00	
014-Bari		0,00	
016-Belluno		0,00	
017-Benevento		0,00	
019-Bergamo		0,00	
132-Biella		0,00	
020-Bologna		0,00	
021-Bolzano		0,00	
022-Brescia		0,00	
024-Brindisi		0,00	
025-Cagliari		0,00	
027-Campobasso		0,00	
028-Caserta		0,00	
030-Catanzaro		0,00	
032-Chieti		0,00	
033-Como		0,00	
034-Cosenza		0,00	
035-Cremona		0,00	
133-Crotone		0,00	
037-Cuneo	20.03.2019	406,21	99999999
039-Ferrara		0,00	
041-Firenze		0,00	
043-Foggia		0,00	
045-Forli'-Cesena		0,00	
047-Frosinone		0,00	
048-Genova		0,00	
050-Gorizia		0,00	
051-Grosseto		0,00	
052-Imperia	20.11.2019	122,21	19888
053-Isernia		0,00	
054-L' Aquila		0,00	
056-La Spezia		0,00	
057-Latina		0,00	
059-Lecce		0,00	
134-Lecco		0,00	
061-Livorno		0,00	
135-Lodi		0,00	
062-Lucca		0,00	
063-Macerata		0,00	
064-Mantova		0,00	
066-Massa Carrara		0,00	
067-Matera		0,00	
068-Milano		0,00	
070-Modena		0,00	
071-Napoli		0,00	
073-Novara		0,00	
074-Nuoro		0,00	
075-Oristano		0,00	

SEZIONE PRIMA > RISCOSSIONE DA RUOLO - PARTE TERZA (B) > DETTAGLIO VERSAMENTI

R I F E R I M E N T I D E L L ' A M B I T O P R O V I N C I A L E			
	1	2	3
	DATA	IMPORTO VERSATO	NUMERO QUIETANZA
077-Padova		0,00	
078-Parma		0,00	
079-Pavia		0,00	
080-Perugia		0,00	
082-Pesaro Urbino		0,00	
083-Pescara		0,00	
085-Piacenza		0,00	
087-Pisa		0,00	
089-Pistoia		0,00	
091-Pordenone		0,00	
092-Potenza		0,00	
136-Prato		0,00	
093-Ravenna		0,00	
094-Reggio di Calabria		0,00	
095-Reggio nell' Emilia		0,00	
005-Regione autonoma Valle d'Aosta	11.02.2019	1.085,26	99999999
005-Regione autonoma Valle d'Aosta	20.08.2019	62,99	99999999
005-Regione autonoma Valle d'Aosta	20.12.2019	15,04	99999999
096-Rieti		0,00	
137-Rimini		0,00	
097-Roma	02.12.2019	110,29	91129
099-Rovigo		0,00	
100-Salerno		0,00	
102-Sassari		0,00	
103-Savona		0,00	
104-Siena		0,00	
105-Sondrio		0,00	
106-Taranto		0,00	
108-Teramo		0,00	
109-Terni		0,00	
110-Torino	10.01.2019	755,81	99999999
110-Torino	21.01.2019	419,96	99999999
110-Torino	30.01.2019	742,67	99999999
110-Torino	11.02.2019	1.072,22	99999999
110-Torino	20.02.2019	409,55	99999999
110-Torino	04.03.2019	626,87	99999999
110-Torino	11.03.2019	214,83	99999999
110-Torino	20.03.2019	408,78	99999999
110-Torino	01.04.2019	246,06	99999999
110-Torino	10.04.2019	440,44	99999999
110-Torino	23.04.2019	325,05	99999999
110-Torino	30.04.2019	246,22	99999999
110-Torino	10.05.2019	1.168,22	99999999
110-Torino	20.05.2019	623,89	99999999
110-Torino	30.05.2019	1.065,70	99999999
110-Torino	10.06.2019	559,70	99999999
110-Torino	20.06.2019	912,59	99999999
110-Torino	20.06.2019	0,00	28470
110-Torino	01.07.2019	513,00	99999999
110-Torino	01.07.2019	0,00	30296
110-Torino	10.07.2019	24,74	31776
110-Torino	10.07.2019	948,85	31777
110-Torino	22.07.2019	0,00	33901
110-Torino	22.07.2019	733,05	99999999
110-Torino	30.07.2019	0,00	35566
110-Torino	30.07.2019	217,89	99999999
110-Torino	12.08.2019	1.200,29	99999999
110-Torino	20.08.2019	2.521,50	99999999
110-Torino	20.08.2019	0,00	40323

SEZIONE PRIMA > RISCOSSIONE DA RUOLO - PARTE TERZA (B) > DETTAGLIO VERSAMENTI

R I F E R I M E N T I D E L L ' A M B I T O P R O V I N C I A L E			
	1	2	3
	DATA	IMPORTO VERSATO	NUMERO QUIETANZA
110-Torino	30.08.2019	0,00	42794
110-Torino	30.08.2019	527,72	99999999
110-Torino	10.09.2019	567,55	99999999
110-Torino	10.09.2019	0,00	44484
110-Torino	20.09.2019	0,00	46386
110-Torino	20.09.2019	535,90	99999999
110-Torino	30.09.2019	298,04	99999999
110-Torino	30.09.2019	0,00	48108
110-Torino	10.10.2019	420,17	99999999
110-Torino	21.10.2019	0,00	51907
110-Torino	21.10.2019	579,70	99999999
110-Torino	30.10.2019	762,55	99999999
110-Torino	30.10.2019	0,00	53521
110-Torino	11.11.2019	461,86	99999999
110-Torino	11.11.2019	0,00	55566
110-Torino	20.11.2019	0,00	57284
110-Torino	20.11.2019	1.339,41	99999999
110-Torino	02.12.2019	533,76	99999999
110-Torino	10.12.2019	2.482,34	99999999
110-Torino	20.12.2019	0,00	64952
110-Torino	20.12.2019	1.189,78	99999999
110-Torino	30.12.2019	1.026,55	99999999
110-Torino	10.01.2020	0,00	99999999
112-Trento		0,00	
113-Treviso		0,00	
114-Trieste		0,00	
115-Udine		0,00	
117-Varese		0,00	
119-Venezia		0,00	
138-Verbano Cusio Ossola		0,00	
121-Vercelli		0,00	
122-Verona		0,00	
139-Vibo Valentia		0,00	
124-Vicenza		0,00	
125-Viterbo		0,00	
TOTALE		29.364,15	

SI DICHIARA CHE I RISULTATI DEL PRESENTE CONTO RIEPILOGANO LE RISULTANZE DEI SINGOLI SOTTOCONTI ALLEGATI E CONCORDANO PIENAMENTE CON LE SCRITTURE CONTABILI.

Roma, LI' _____

Direzione Strategie e Servizi di Riscossione
Settore Fiscalità Locale e Territoriale
Il Responsabile

PER L'ENTE DESTINATARIO

_____, LI' _____

CONTO DELLA GESTIONE DELL'AGENTE CONTABILE

Marino MODENA
SERVIZI DEMOGRAFICI
Nominato con deliberazione della Giunta Comunale
n. 70 del 24/05/2018

CONTO DELLA GESTIONE
DELL'AGENTE CONTABILE

Marino MODENA

2019

agenti contabili					anno	
agenti contabili		agenti contabili		agenti contabili		
agenti contabili		agenti contabili		agenti contabili		
agenti contabili		agenti contabili		agenti contabili		
agenti contabili		agenti contabili		agenti contabili		
agenti contabili		agenti contabili		agenti contabili		
agenti contabili		agenti contabili		agenti contabili		
agenti contabili		agenti contabili		agenti contabili		
agenti contabili		agenti contabili		agenti contabili		
agenti contabili		agenti contabili		agenti contabili		
agenti contabili		agenti contabili		agenti contabili		
agenti contabili		agenti contabili		agenti contabili		
agenti contabili		agenti contabili		agenti contabili		
agenti contabili		agenti contabili		agenti contabili		
agenti contabili		agenti contabili		agenti contabili		
agenti contabili		agenti contabili		agenti contabili		
agenti contabili		agenti contabili		agenti contabili		
agenti contabili		agenti contabili		agenti contabili		
agenti contabili		agenti contabili		agenti contabili		
agenti contabili		agenti contabili		agenti contabili		
agenti contabili		agenti contabili		agenti contabili		
agenti contabili		agenti contabili		agenti contabili		
agenti contabili		agenti contabili		agenti contabili		
agenti contabili		agenti contabili		agenti contabili		
agenti contabili		agenti contabili		agenti contabili		
agenti contabili		agenti contabili		agenti contabili		
agenti contabili		agenti contabili		agenti contabili		
agenti contabili		agenti contabili		agenti contabili		
agenti contabili		agenti contabili		agenti contabili		
agenti contabili		agenti contabili		agenti contabili		
agenti contabili		agenti contabili		agenti contabili		
agenti contabili		agenti contabili		agenti contabili		
agenti contabili		agenti contabili		agenti contabili		
agenti contabili		agenti contabili		agenti contabili		
agenti contabili		agenti contabili		agenti contabili		
agenti contabili		agenti contabili		agenti contabili		
agenti contabili		agenti contabili		agenti contabili		
agenti contabili		agenti contabili		agenti contabili		
agenti contabili		agenti contabili		agenti contabili		
agenti contabili		agenti contabili		agenti contabili		
agenti contabili		agenti contabili		agenti contabili		
agenti contabili		agenti contabili		agenti contabili		
agenti contabili		agenti contabili		agenti contabili		
agenti contabili		agenti contabili		agenti contabili		
agenti contabili		agenti contabili		agenti contabili		
agenti contabili		agenti contabili		agenti contabili		
agenti contabili		agenti contabili		agenti contabili		
agenti contabili		agenti contabili		agenti contabili		
agenti contabili		agenti contabili		agenti contabili		
agenti contabili		agenti contabili		agenti contabili		
agenti contabili		agenti contabili		agenti contabili		
agenti contabili		agenti contabili		agenti contabili		
agenti contabili		agenti contabili		agenti contabili		
agenti contabili		agenti contabili		agenti contabili		
agenti contabili		agenti contabili		agenti contabili		
agenti contabili		agenti contabili		agenti contabili		
agenti contabili		agenti contabili		agenti contabili		
agenti contabili		agenti contabili		agenti contabili		
agenti contabili		agenti contabili		agenti contabili		
agenti contabili		agenti contabili		agenti contabili		
agenti contabili		agenti contabili		agenti contabili		
agenti contabili		agenti contabili		agenti contabili		
agenti contabili		agenti contabili		agenti contabili		
agenti contabili		agenti contabili		agenti contabili		
agenti contabili		agenti contabili		agenti contabili		
agenti contabili		agenti contabili		agenti contabili		
agenti contabili		agenti contabili		agenti contabili		
agenti contabili		agenti contabili		agenti contabili		
agenti contabili		agenti contabili		agenti contabili		
agenti contabili		agenti contabili		agenti contabili		
agenti contabili		agenti contabili		agenti contabili		
agenti contabili		agenti contabili		agenti contabili		
agenti contabili		agenti contabili		agenti contabili		
agenti contabili		agenti contabili		agenti contabili		
agenti contabili		agenti contabili		agenti contabili		
agenti contabili		agenti contabili		agenti contabili		
agenti contabili		agenti contabili		agenti contabili		
agenti contabili		agenti contabili		agenti contabili		
agenti contabili		agenti contabili		agenti contabili		
agenti contabili		agenti contabili		agenti contabili		
agenti contabili		agenti contabili		agenti contabili		
agenti contabili		agenti contabili		agenti contabili		
agenti contabili		agenti contabili		agenti contabili		
agenti contabili		agenti contabili		agenti contabili		
agenti contabili		agenti contabili		agenti contabili		
agenti contabili		agenti contabili		agenti contabili		
agenti contabili		agenti contabili		agenti contabili		
agenti contabili		agenti contabili		agenti contabili		
agenti contabili		agenti contabili		agenti contabili		
agenti contabili		agenti contabili		agenti contabili		
agenti contabili		agenti contabili		agenti contabili		
agenti contabili		agenti contabili		agenti contabili		
agenti contabili		agenti contabili		agenti contabili		
agenti contabili		agenti contabili		agenti contabili		
agenti contabili		agenti contabili		agenti contabili		
agenti contabili		agenti contabili		agenti contabili		
agenti contabili		agenti contabili		agenti contabili		
agenti contabili		agenti contabili		agenti contabili		
agenti contabili		agenti contabili		agenti contabili		
agenti contabili		agenti contabili		agenti contabili		
agenti contabili		agenti contabili		agenti contabili		
agenti contabili		agenti contabili		agenti contabili		
agenti contabili		agenti contabili		agenti contabili		
agenti contabili		agenti contabili		agenti contabili		
agenti contabili		agenti contabili		agenti contabili		
agenti contabili		agenti contabili		agenti contabili		
agenti contabili		agenti contabili		agenti contabili		
agenti contabili		agenti contabili		agenti contabili		
agenti contabili		agenti contabili		agenti contabili		
agenti contabili		agenti contabili		agenti contabili		
agenti contabili		agenti contabili		agenti contabili		
agenti contabili		agenti contabili		agenti contabili		

Nole, 31/01/2020

Il presente conto contiene n. ____ registrazioni in n. 1 pagine

VISTO DI REGOLARITA'

Nole, 18/05/2020.....

L'AGENTE CONTABILE



RESPONSABILE DEL SERVIZIO FINANZIARIO



Comune di Nole

Città Metropolitana di Torino

Via Devesi n. 14– Cap 10076 Tel. 011 9299711 – Fax 011 9296109 – P.IVA 01282670015

POLIZIA MUNICIPALE

CONTO DELLA GESTIONE DELL'AGENTE CONTABILE

PESO PUBBLICO

TOSAP MERCATO

CONTRASSEGNI INVALIDI

STAMPATI

ESERCIZIO 2019

CONTO ANNUALE DELLA GESTIONE DELL'AGENTE CONTABILE ANNO 2019

RIMBORSO STAMPATI

N. ORDINE	PERIODO E N. PROGRESSIVO DELLE OPERAZIONI	RISCOSSIONI		VERSAMENTI IN TESORERIA		ELENCO MENSILE	
		RISCOSSIONI N.	IMPORTO	VERSAMENTI N.	IMPORTO	DALLA	ALLA
1	GENNAIO Operazioni dal n.0 al n. 0	0	€ -				
2	FEBBRAIO Operazioni dal n. 0 al n. 0	0	€ -				
3	MARZO Operazioni dal n. 1 al n. 1	1	€ 5,75				
4	APRILE Operazioni dal n. 0 al n. 0	0	€ -				
5	MAGGIO Operazioni dal n. 2 al n. 3	2	€ 4,00				
6	GIUGNO Operazioni dal n. 0 al n. 0	0	€ -				
7	LUGLIO Operazioni dal n. 0 al n. 0	0	€ -				
8	AGOSTO Operazioni dal n. 0 al n. 0	0	€ -				
9	SETTEMBRE Operazioni dal n. 0 al n. 0	0	€ -				
10	OTTOBRE Operazioni dal n. 0 al n. 0	0	€ -				
11	NOVEMBRE Operazioni dal n. 0 al n. 0	0	€ -				
12	DICEMBRE Operazioni dal n. 4 al n. 4	1	€ 2,50	Quiet. n. 121 del 17/01/2020	€ 12,25		
		TOTALE	€ 12,25	TOTALE	€ 12,25		

NOLE , li 21 gennaio 2020

Il presente conto contiene n. 3 registrazioni in n. 1 pagina

VISTO DI REGOLARITA'

NOLE....., li 18/05/2020



 L'AGENTE CONTABILE
 IL RESPONSABILE DEL SERVIZIO FINANZIARIO

CONTO ANNUALE DELLA GESTIONE DELL'AGENTE CONTABILE ANNO 2019

CONTRASSEGNI INVALIDI

N. ORDINE	PERIODO E N. PROGRESSIVO DELLE OPERAZIONI	RISCOSSIONI		VERSAMENTI IN TESORERIA		ELENCO MENSILE	
		RISCOSSIONI N.	IMPORTO	VERSAMENTI N.	IMPORTO	DALLA	ALLA
1	GENNAIO Operazioni dal n. 1 al n. 5	5	€ 20,00				
2	FEBBRAIO Operazioni dal n. 6 al n. 12	7	€ 28,00				
3	MARZO Operazioni dal n. 13 al n. 21	9	€ 36,00	Quiet. n. 1275 del 10/05/2019	€ 84,00		
4	APRILE Operazioni dal n. 22 al n. 26	5	€ 20,00				
5	MAGGIO Operazioni dal n. 27 al n. 30	4	€ 16,00				
6	GIUGNO Operazioni dal n. 31 al n. 35	5	€ 20,00	Quiet. n. 1917 del 11/07/2019	€ 56,00		
7	LUGLIO Operazioni dal n. 36 al n. 44	9	€ 36,00				
8	AGOSTO Operazioni dal n. 45 al n. 47	3	€ 12,00				
9	SETTEMBRE Operazioni dal n. 48 al n. 50	3	€ 12,00	Quiet. n. 2812 del 25/10/2019	€ 60,00		
10	OTTOBRE Operazioni dal n. 51 al n. 55	5	€ 20,00				
11	NOVEMBRE Operazioni dal n. 56 al n. 63	8	€ 32,00	Quiet. n. 3451 del 18/12/2019	€ 52,00		
12	DICEMBRE Operazioni dal n. 64 al n. 67	4	€ 16,00	Quiet. n. 120 del 17/01/2020	€ 16,00		
		TOTALE	€ 268,00	TOTALE	€ 268,00		

NOLE, li 21 gennaio 2020

Il presente conto contiene n. 12 registrazioni in n. 1 pagina

VISTO DI REGOLARITA'

NOLE....., li 18/05/2020.....



L'AGENTE CONTABILE

Giuseppe Costantini

IL RESPONSABILE DEL SERVIZIO FINANZIARIO

[Signature]

CONTO ANNUALE DELLA GESTIONE DELL'AGENTE CONTABILE ANNO 2019
TOSAP MERCATO SORTEGGIANTI

N. ORDINE	PERIODO E N. PROGRESSIVO DELLE OPERAZIONI	RISCOSSIONI		VERSAMENTI IN TESORERIA		ELENCO MENSILE	
		RISCOSSIONI N.	IMPORTO	VERSAMENTI N.	IMPORTO	DALLA	ALLA
1	GENNAIO Operazioni dal n. 1 al n. 24	24	€ 217,00				
2	FEBBRAIO Operazioni dal n. 25 al n. 51	27	€ 236,00				
3	MARZO Operazioni dal n. 52 al n. 71	20	€ 184,00	Quiet. n. 1276 del 10/05/2019	€ 637,00		
4	APRILE Operazioni dal n. 72 al n. 87	16	€ 142,00				
5	MAGGIO Operazioni dal n. 88 al n. 108	21	€ 191,00				
6	GIUGNO Operazioni dal n. 109 al n. 123	15	€ 128,00	Quiet. n. 1916 del 11/07/2019	€ 461,00		
7	LUGLIO Operazioni dal n. 124 al n. 147	24	€ 202,00				
8	AGOSTO Operazioni dal n. 148 al n. 156	9	€ 83,00				
9	SETTEMBRE Operazioni dal n. 157 al n. 176	20	€ 177,00	Quiet. n. 2813 del 25/10/2019	€ 462,00		
10	OTTOBRE Operazioni dal n. 177 al n. 200	24	€ 216,00				
11	NOVEMBRE Operazioni dal n. 201 al n. 217	17	€ 154,00	Quiet. n. 3452 del 18/12/2019	€ 370,00		
12	DICEMBRE Operazioni dal n. 218 al n. 229	12	€ 107,00	Quiet. n. 119 del 17/01/2020	€ 107,00		
		TOTALE	€ 2.037,00	TOTALE	€ 2.037,00		

NOLE , li 21 gennaio 2020

Il presente conto contiene n. 12 registrazioni in n. 1 pagina

VISTO DI REGOLARITA'

....., li 18/05/2020

AGENTE CONTABILE
Gabriele Casella

IL RESPONSABILE DEL SERVIZIO FINANZIARIO
[Firma]



CONTO ANNUALE DELLA GESTIONE DELL'AGENTE CONTABILE ANNO 2019

PESO PUBBLICO

N. ORDINE	PERIODO E N. PROGRESSIVO DELLE OPERAZIONI	RISCOSSIONI		VERSAMENTI IN TESORERIA		ELENCO MENSILE	
		RISCOSSIONI N.	IMPORTO	VERSAMENTI N.	IMPORTO	DALLA	ALLA
1	GENNAIO	2	€ 589,20	Quiet. n. 1277 del 10/05/2019	€ 589,20		
2	FEBBRAIO	0	€ -				
3	MARZO	0	€ -				
4	APRILE	0	€ -				
5	MAGGIO	0	€ -				
6	GIUGNO	1	€ 472,05	Quiet. n. 1915 del 11/07/2019	€ 472,05		
7	LUGLIO	1	€ 795,80	Quiet. n. 2814 del 25/10/2019	€ 795,80		
8	AGOSTO	0	€ -				
9	SETTEMBRE	0	€ -				
10	OTTOBRE	0	€ -				
11	NOVEMBRE	1	€ 585,10	Quiet. n. 3450 del 18/12/2019	€ 585,10		
12	DICEMBRE	1	€ 851,95	Quiet. n. 118 del 17/01/2020	€ 851,95		
		TOTALE	€ 3.294,10	TOTALE	€ 3.294,10		

NOLE , li 21 gennaio 2020

Il presente conto contiene n. 5 registrazioni in n. 1 pagina

VISTO DI REGOLARITA'

....., li 18/05/2020

AGENTE CONTABILE




Gabriele Costa

IL RESPONSABILE DEL SERVIZIO FINANZIARIO



[Signature]



Comune di Nole

Città Metropolitana di Torino

UFFICIO TECNICO

Conto della Gestione dell'Agente Contabile

Esercizio 2019

RIEPILOGO CONTO ANNUALE DELLA GESTIONE DELL'AGENTE CONTABILE- SENTO Luciana - ANNO 2019						
Numero d'ordine	Periodo e numero progressivo delle operazioni	RISCOSSIONI		VERSAMENTI IN TESORERIA		Elenco mens.operaz.:pagine
		Riscossioni	IMPORTO	Versamenti n.	IMPORTO	Dalla Alla
1	GENNAIO Operazioni dal n. = al n. =					
2	FEBBRAIO Operazioni dal n. = al n. =					
3	MARZO Operazioni dal n. 1 al n. 1	Rimborso fotocopie CD e varie 30/03/2019	€ 61,25	2125	€ 61,25	
4	APRILE Operazioni dal n. = al n. =					
5	MAGGIO Operazioni dal n. = al n. =					
6	GIUGNO Operazioni dal n. = al n. =					
7	LUGLIO Operazioni dal n. 2 al n.2=	Rimborso fotocopie CD e varie 01/07/2019	€ 52,00	2124	€ 52,00	
8	AGOSTO Operazioni dal n. 3 al n. 3	Rimborso fotocopie CD e varie 31/08/2019	€ 6,75	243	€ 6,75	
9	SETTEMBRE Operazioni dal n. = al n. =					
10	OTTOBRE Operazioni dal n. = al n. =					
TOTALE			€ 299,50		€ 299,50	

Numero d'ordine	Periodo e numero progressivo delle operazioni	RISCOSSIONI		VERSAMENTI IN TESORERIA		Elenco mens.operaz.:pagine	
		Riscossioni	IMPORTO	Versamenti n.	IMPORTO	Dalla	Alla
11	NOVEMBRE Operazioni dal n. = al n. =						
12	DICEMBRE Operazioni dal n. 4 al n. 4	Rimborso fotocopie CD e varie 31/12/2019	€ 179,50	244	€ 179,50		
TOTALE			€ 299,50		€ 299,50		

NOLE II, 31 gennaio 2020

Il presente conto contiene n. 4 registrazioni in n. 2 pagine

LAGENTE
CONTABILE
Luciana Sento

VISTO di regolarità

Nole II, 18/01/2020



IL RESPONSABILE DEL SERVIZIO FINANZIARIO

[Signature]

COMUNE DI NOLE
Città Metropolitana di Torino

CONTO DELLA GESTIONE DELL'AGENTE CONTABILE CONSEGnatARIO DI AZIONI


DESCRIZIONE TITOLI AZIONARI	CONSISTENZA	AL 01/01/2019	CONSISTENZA	AL 31/12/2019	MOTIVO DELLE VARIAZIONI
	QUANTITA'	VALORE	QUANTITA'	VALORE	
SMAT S.p.A.	6	€ 380,09	6	€ 380,09	-

Nole, 31/01/2020

IL RAPPRESENTANTE LEGALE DELL'ENTE



IL RESPONSABILE DEL SERVIZIO FINANZIARIO



Ente Codice	012516211
Ente Descrizione	COMUNE DI NOLE
Categoria	Province - Comuni - Citta' metropolitane - Unioni di Comuni
Sotto Categoria	COMUNI
Periodo	ANNUALE 2019
Prospetto	INCASSI
Tipo Report	Semplice
Data ultimo aggiornamento	14-mag-2020
Data stampa	19-mag-2020
Importi in EURO	

012516211 - COMUNE DI NOLE

		Importo nel periodo	Importo a tutto il periodo
1.00.00.00.000 Entrate correnti di natura tributaria, contributiva e perequativa		2.496.970,65	2.496.970,65
1.01.00.00.000 Tributi		2.002.109,85	2.002.109,85
1.01.01.00.000 Imposte, tasse e proventi assimilati		2.002.109,85	2.002.109,85
1.01.01.06.001	Imposta municipale propria riscossa a seguito dell'attivita' ordinaria di gestione	808.689,51	808.689,51
1.01.01.06.002	Imposte municipale propria riscosse a seguito di attivita' di verifica e controllo	53.895,55	53.895,55
1.01.01.08.002	Imposta comunale sugli immobili (ICI) riscossa a seguito di attivita' di verifica e controllo	694,26	694,26
1.01.01.16.001	Addizionale comunale IRPEF riscossa a seguito dell'attivita' ordinaria di gestione	542.790,66	542.790,66
1.01.01.49.001	Tasse sulle concessioni comunali riscosse a seguito dell'attivita' ordinaria di gestione	1.150,00	1.150,00
1.01.01.51.001	Tassa smaltimento rifiuti solidi urbani riscossa a seguito dell'attivita' ordinaria di gestione	394.472,87	394.472,87
1.01.01.51.002	Tassa smaltimento rifiuti solidi urbani riscossa a seguito di attivita' di verifica e controllo	2.966,65	2.966,65
1.01.01.52.001	Tassa occupazione spazi e aree pubbliche riscossa a seguito dell'attivita' ordinaria di gestione	18.335,10	18.335,10
1.01.01.53.001	Imposta comunale sulla pubblicita' e diritto sulle pubbliche affissioni riscossa a seguito dell'attivita' ordinaria di gestione	8.230,53	8.230,53
1.01.01.76.001	Tributo per i servizi indivisibili (TASI) riscosso a seguito dell'attivita' ordinaria di gestione	154.840,39	154.840,39
1.01.01.76.002	Tributo per i servizi indivisibili (TASI) riscosso a seguito di attivita' di verifica e controllo	16.044,33	16.044,33
1.03.00.00.000 Fondi perequativi		494.860,80	494.860,80
1.03.01.00.000 Fondi perequativi da Amministrazioni Centrali		494.860,80	494.860,80
1.03.01.01.001	Fondi perequativi dallo Stato	494.860,80	494.860,80
2.00.00.00.000 Trasferimenti correnti		221.065,59	221.065,59
2.01.00.00.000 Trasferimenti correnti		221.065,59	221.065,59
2.01.01.00.000 Trasferimenti correnti da Amministrazioni pubbliche		145.712,71	145.712,71
2.01.01.01.001	Trasferimenti correnti da Ministeri	69.956,58	69.956,58
2.01.01.01.002	Trasferimenti correnti da Ministero dell'Istruzione - Istituzioni Scolastiche	13.707,59	13.707,59
2.01.01.02.001	Trasferimenti correnti da Regioni e province autonome	17.118,84	17.118,84
2.01.01.02.002	Trasferimenti correnti da Province	4.164,00	4.164,00
2.01.01.02.003	Trasferimenti correnti da Comuni	39.428,83	39.428,83
2.01.01.02.005	Trasferimenti correnti da Unioni di Comuni	1.336,87	1.336,87
2.01.03.00.000 Trasferimenti correnti da Imprese		75.352,88	75.352,88
2.01.03.02.002	Altri trasferimenti correnti da altre imprese partecipate	75.352,88	75.352,88
3.00.00.00.000 Entrate extratributarie		1.245.881,58	1.245.881,58
3.01.00.00.000 Vendita di beni e servizi e proventi derivanti dalla gestione dei beni		489.299,19	489.299,19
3.01.02.00.000 Entrate dalla vendita e dall'erogazione di servizi		405.170,49	405.170,49
3.01.02.01.003	Proventi da convitti, colonie, ostelli, stabilimenti termali	9.544,00	9.544,00
3.01.02.01.004	Proventi da corsi extrascolastici	14.761,50	14.761,50

012516211 - COMUNE DI NOLE

		Importo nel periodo	Importo a tutto il periodo
3.01.02.01.006	Proventi da impianti sportivi	23.001,91	23.001,91
3.01.02.01.008	Proventi da mense	292.934,08	292.934,08
3.01.02.01.010	Proventi da pesa pubblica	2.702,35	2.702,35
3.01.02.01.014	Proventi da trasporti funebri, pompe funebri, illuminazione votiva	14.700,00	14.700,00
3.01.02.01.016	Proventi da trasporto scolastico	15.726,50	15.726,50
3.01.02.01.032	Proventi da diritti di segreteria e rogito	17.855,32	17.855,32
3.01.02.01.033	Proventi da rilascio documenti e diritti di cancelleria	5.195,10	5.195,10
3.01.02.01.999	Proventi da servizi n.a.c.	8.749,73	8.749,73
3.01.03.00.000 Proventi derivanti dalla gestione dei beni		84.128,70	84.128,70
3.01.03.02.001	Fitti di terreni e diritti di sfruttamento di giacimenti e risorse naturali	21.581,38	21.581,38
3.01.03.02.002	Locazioni di altri beni immobili	62.547,32	62.547,32
3.02.00.00.000 Proventi derivanti dall'attivita' di controllo e repressione delle irregolarita' e degli illeciti		457.068,29	457.068,29
3.02.01.00.000 Entrate da amministrazioni pubbliche derivanti dall'attivita' di controllo e repressione delle irregolarita' e degli illeciti		21.763,38	21.763,38
3.02.01.99.001	Altre entrate derivanti dall'attivita' di controllo e repressione di irregolarita' e illeciti delle amministrazioni pubbliche n.a.c.	21.763,38	21.763,38
3.02.02.00.000 Entrate da famiglie derivanti dall'attivita' di controllo e repressione delle irregolarita' e degli illeciti		435.304,91	435.304,91
3.02.02.01.004	Proventi da multe e sanzioni per violazioni delle norme del codice della strada a carico delle famiglie	435.304,91	435.304,91
3.03.00.00.000 Interessi attivi		10,59	10,59
3.03.03.00.000 Altri interessi attivi		10,59	10,59
3.03.03.03.001	Interessi attivi da conti della tesoreria dello Stato o di altre Amministrazioni pubbliche	10,59	10,59
3.04.00.00.000 Altre entrate da redditi da capitale		12,12	12,12
3.04.02.00.000 Entrate derivanti dalla distribuzione di dividendi		12,12	12,12
3.04.02.02.002	Entrate derivanti dalla distribuzione di dividendi da altre imprese partecipate incluse nelle Amministrazioni Locali	12,12	12,12
3.05.00.00.000 Rimborsi e altre entrate correnti		299.491,39	299.491,39
3.05.02.00.000 Rimborsi in entrata		236.435,67	236.435,67
3.05.02.03.005	Entrate da rimborsi, recuperi e restituzioni di somme non dovute o incassate in eccesso da Imprese	196.249,73	196.249,73
3.05.02.03.006	Entrate da rimborsi, recuperi e restituzioni di somme non dovute o incassate in eccesso da ISP	40.185,94	40.185,94
3.05.99.00.000 Altre entrate correnti n.a.c.		63.055,72	63.055,72
3.05.99.99.999	Altre entrate correnti n.a.c.	63.055,72	63.055,72
4.00.00.00.000 Entrate in conto capitale		1.356.694,94	1.356.694,94
4.02.00.00.000 Contributi agli investimenti		875.002,83	875.002,83
4.02.01.00.000 Contributi agli investimenti da amministrazioni pubbliche		821.803,94	821.803,94
4.02.01.01.001	Contributi agli investimenti da Ministeri	70.000,00	70.000,00

012516211 - COMUNE DI NOLE

		Importo nel periodo	Importo a tutto il periodo
4.02.01.02.001	Contributi agli investimenti da Regioni e province autonome	750.000,00	750.000,00
4.02.01.02.003	Contributi agli investimenti da Comuni	1.803,94	1.803,94
4.02.03.00.000	Contributi agli investimenti da Imprese	53.198,89	53.198,89
4.02.03.03.999	Contributi agli investimenti da altre Imprese	53.198,89	53.198,89
4.03.00.00.000	Altri trasferimenti in conto capitale	81.448,97	81.448,97
4.03.10.00.000	Altri trasferimenti in conto capitale da amministrazioni pubbliche	81.448,97	81.448,97
4.03.10.02.001	Altri trasferimenti in conto capitale da Regioni e province autonome	81.448,97	81.448,97
4.04.00.00.000	Entrate da alienazione di beni materiali e immateriali	293.690,00	293.690,00
4.04.01.00.000	Alienazione di beni materiali	293.690,00	293.690,00
4.04.01.10.001	Alienazione di diritti reali	293.690,00	293.690,00
4.05.00.00.000	Altre entrate in conto capitale	106.553,14	106.553,14
4.05.01.00.000	Permessi di costruire	106.553,14	106.553,14
4.05.01.01.001	Permessi di costruire	106.553,14	106.553,14
5.00.00.00.000	Entrate da riduzione di attivita' finanziarie	92.514,02	92.514,02
5.04.00.00.000	Altre entrate per riduzione di attivita' finanziarie	92.514,02	92.514,02
5.04.07.00.000	Prelievi da depositi bancari	92.514,02	92.514,02
5.04.07.01.001	Prelievi da depositi bancari	92.514,02	92.514,02
6.00.00.00.000	Accensione Prestiti	92.514,02	92.514,02
6.03.00.00.000	Accensione mutui e altri finanziamenti a medio lungo termine	92.514,02	92.514,02
6.03.01.00.000	Finanziamenti a medio lungo termine	92.514,02	92.514,02
6.03.01.04.003	Accensione mutui e altri finanziamenti a medio lungo termine da Cassa Depositi e Prestiti - SPA	92.514,02	92.514,02
9.00.00.00.000	Entrate per conto terzi e partite di giro	708.185,10	708.185,10
9.01.00.00.000	Entrate per partite di giro	526.933,71	526.933,71
9.01.01.00.000	Altre ritenute	304.826,07	304.826,07
9.01.01.02.001	Ritenute per scissione contabile IVA (split payment)	304.826,07	304.826,07
9.01.02.00.000	Ritenute su redditi da lavoro dipendente	221.107,64	221.107,64
9.01.02.01.001	Ritenute erariali su redditi da lavoro dipendente per conto terzi	156.062,62	156.062,62
9.01.02.02.001	Ritenute previdenziali e assistenziali su redditi da lavoro dipendente per conto terzi	62.192,93	62.192,93
9.01.02.99.999	Altre ritenute al personale dipendente per conto di terzi	2.852,09	2.852,09
9.01.99.00.000	Altre entrate per partite di giro	1.000,00	1.000,00
9.01.99.03.001	Rimborso di fondi economali e carte aziendali	1.000,00	1.000,00

INCASSI

SIOPE

Pagina 5

012516211 - COMUNE DI NOLE

			Importo nel periodo	Importo a tutto il periodo
9.02.00.00.000 Entrate per conto terzi			181.251,39	181.251,39
9.02.04.00.000 Depositi di/presso terzi			960,73	960,73
9.02.04.01.001	Costituzione di depositi cauzionali o contrattuali di terzi		960,73	960,73
9.02.99.00.000 Altre entrate per conto terzi			180.290,66	180.290,66
9.02.99.99.999	Altre entrate per conto terzi		180.290,66	180.290,66
Entrate da regolarizzare			0,00	0,00
0.00.0 0.99.9 99	ALTRI INCASSI DA REGOLARIZZARE (riscossioni codificate dal tesoriere)		0,00	0,00
TOTALE INCASSI			6.213.825,90	6.213.825,90

Ente Codice	012516211
Ente Descrizione	COMUNE DI NOLE
Categoria	Province - Comuni - Citta' metropolitane - Unioni di Comuni
Sotto Categoria	COMUNI
Periodo	ANNUALE 2019
Prospetto	PAGAMENTI
Tipo Report	Semplice
Data ultimo aggiornamento	14-mag-2020
Data stampa	19-mag-2020
Importi in EURO	

012516211 - COMUNE DI NOLE

		Importo nel periodo	Importo a tutto il periodo
1.00.00.00.000 Spese correnti		3.400.402,82	3.400.402,82
1.01.00.00.000 Redditi da lavoro dipendente		760.676,67	760.676,67
1.01.01.00.000 Retribuzioni lorde		599.933,19	599.933,19
1.01.01.01.002	Voci stipendiali corrisposte al personale a tempo indeterminato	507.504,76	507.504,76
1.01.01.01.003	Straordinario per il personale a tempo indeterminato	4.528,68	4.528,68
1.01.01.01.004	Indennita' ed altri compensi, esclusi i rimborsi spesa per missione, corrisposti al personale a tempo indeterminato	55.820,63	55.820,63
1.01.01.01.006	Voci stipendiali corrisposte al personale a tempo determinato	32.046,72	32.046,72
1.01.01.02.999	Altre spese per il personale n.a.c.	32,40	32,40
1.01.02.00.000 Contributi sociali a carico dell'ente		160.743,48	160.743,48
1.01.02.01.001	Contributi obbligatori per il personale	158.440,79	158.440,79
1.01.02.02.001	Assegni familiari	2.302,69	2.302,69
1.02.00.00.000 Imposte e tasse a carico dell'ente		64.505,76	64.505,76
1.02.01.00.000 Imposte, tasse e proventi assimilati a carico dell'ente		64.505,76	64.505,76
1.02.01.01.001	Imposta regionale sulle attivita' produttive (IRAP)	53.564,99	53.564,99
1.02.01.06.001	Tassa e/o tariffa smaltimento rifiuti solidi urbani	5.441,47	5.441,47
1.02.01.09.001	Tassa di circolazione dei veicoli a motore (tassa automobilistica)	1.449,30	1.449,30
1.02.01.99.999	Imposte, tasse e proventi assimilati a carico dell'ente n.a.c.	4.050,00	4.050,00
1.03.00.00.000 Acquisto di beni e servizi		1.847.814,69	1.847.814,69
1.03.01.00.000 Acquisto di beni		87.970,00	87.970,00
1.03.01.01.002	Pubblicazioni	3.761,84	3.761,84
1.03.01.02.001	Carta, cancelleria e stampati	18.414,15	18.414,15
1.03.01.02.002	Carburanti, combustibili e lubrificanti	45.996,34	45.996,34
1.03.01.02.004	Vestituario	6.848,17	6.848,17
1.03.01.02.014	Stampati specialistici	382,65	382,65
1.03.01.02.999	Altri beni e materiali di consumo n.a.c.	12.187,85	12.187,85
1.03.01.04.001	Armi leggere (uso singolo) e munizioni	379,00	379,00
1.03.02.00.000 Acquisto di servizi		1.759.844,69	1.759.844,69
1.03.02.01.001	Organi istituzionali dell'amministrazione - Indennita'	50.908,83	50.908,83
1.03.02.01.002	Organi istituzionali dell'amministrazione - Rimborsi	282,00	282,00
1.03.02.01.008	Compensi agli organi istituzionali di revisione, di controllo ed altri incarichi istituzionali dell'amministrazione	9.459,49	9.459,49
1.03.02.02.999	Altre spese per relazioni pubbliche, convegni e mostre, pubblicita' n.a.c	1.722,07	1.722,07
1.03.02.04.999	Acquisto di servizi per altre spese per formazione e addestramento n.a.c.	845,00	845,00
1.03.02.05.001	Telefonia fissa	10.833,38	10.833,38
1.03.02.05.003	Accesso a banche dati e a pubblicazioni on line	2.574,66	2.574,66
1.03.02.05.004	Energia elettrica	155.827,54	155.827,54
1.03.02.05.005	Acqua	5.258,64	5.258,64
1.03.02.05.006	Gas	80.384,46	80.384,46
1.03.02.05.999	Utenze e canoni per altri servizi n.a.c.	1.695,36	1.695,36
1.03.02.09.001	Manutenzione ordinaria e riparazioni di mezzi di trasporto ad uso civile, di sicurezza e ordine pubblico	3.936,57	3.936,57
1.03.02.09.004	Manutenzione ordinaria e riparazioni di impianti e macchinari	23.826,28	23.826,28

012516211 - COMUNE DI NOLE

		Importo nel periodo	Importo a tutto il periodo
1.03.02.09.008	Manutenzione ordinaria e riparazioni di beni immobili	136.195,50	136.195,50
1.03.02.09.012	Manutenzione ordinaria e riparazioni di terreni e beni materiali non prodotti	44.575,65	44.575,65
1.03.02.11.002	Assistenza psicologica, sociale e religiosa	41.458,73	41.458,73
1.03.02.11.006	Patrocinio legale	48.911,84	48.911,84
1.03.02.11.999	Altre prestazioni professionali e specialistiche n.a.c.	40.159,15	40.159,15
1.03.02.12.001	Acquisto di servizi da agenzie di lavoro interinale	15.084,35	15.084,35
1.03.02.13.002	Servizi di pulizia e lavanderia	15.320,76	15.320,76
1.03.02.15.004	Contratti di servizio per la raccolta rifiuti	501.146,90	501.146,90
1.03.02.15.006	Contratti di servizio per le mense scolastiche	321.247,71	321.247,71
1.03.02.15.011	Contratti di servizio per la lotta al randagismo	14.524,11	14.524,11
1.03.02.15.015	Contratti di servizio per l'illuminazione pubblica	83.301,67	83.301,67
1.03.02.15.999	Altre spese per contratti di servizio pubblico	37.602,20	37.602,20
1.03.02.16.001	Pubblicazione bandi di gara	1.677,00	1.677,00
1.03.02.16.002	Spese postali	10.000,00	10.000,00
1.03.02.16.999	Altre spese per servizi amministrativi	13.952,11	13.952,11
1.03.02.17.001	Commissioni per servizi finanziari	499,19	499,19
1.03.02.17.002	Oneri per servizio di tesoreria	3.391,10	3.391,10
1.03.02.18.001	Spese per accertamenti sanitari resi necessari dall'attività lavorativa	4.249,81	4.249,81
1.03.02.19.001	Gestione e manutenzione applicazioni	29.455,75	29.455,75
1.03.02.19.010	Servizi di consulenza e prestazioni professionali ICT	15.578,43	15.578,43
1.03.02.99.003	Quote di associazioni	5.991,36	5.991,36
1.03.02.99.005	Spese per commissioni e comitati dell'Ente	3.180,22	3.180,22
1.03.02.99.999	Altri servizi diversi n.a.c.	24.786,87	24.786,87

1.04.00.00.000 Trasferimenti correnti **442.112,29** **442.112,29**

1.04.01.00.000 Trasferimenti correnti a Amministrazioni Pubbliche **355.233,60** **355.233,60**

1.04.01.01.002	Trasferimenti correnti a Ministero dell'Istruzione - Istituzioni scolastiche	17.500,00	17.500,00
1.04.01.02.003	Trasferimenti correnti a Comuni	95.627,68	95.627,68
1.04.01.02.005	Trasferimenti correnti a Unioni di Comuni	226.087,65	226.087,65
1.04.01.02.018	Trasferimenti correnti a Consorzi di enti locali	16.018,27	16.018,27

1.04.02.00.000 Trasferimenti correnti a Famiglie **12.277,70** **12.277,70**

1.04.02.02.999	Altri assegni e sussidi assistenziali	11.616,00	11.616,00
1.04.02.05.999	Altri trasferimenti a famiglie n.a.c.	661,70	661,70

1.04.04.00.000 Trasferimenti correnti a Istituzioni Sociali Private **74.600,99** **74.600,99**

1.04.04.01.001	Trasferimenti correnti a Istituzioni Sociali Private	74.600,99	74.600,99
----------------	--	-----------	-----------

1.07.00.00.000 Interessi passivi **75.060,11** **75.060,11**

1.07.05.00.000 Interessi su Mutui e altri finanziamenti a medio lungo termine **75.060,11** **75.060,11**

1.07.05.04.004	Interessi passivi a Cassa Depositi e Prestiti - Gestione Tesoro su mutui e altri finanziamenti a medio lungo termine	65.862,82	65.862,82
1.07.05.04.999	Interessi passivi a altre imprese su finanziamenti a medio lungo termine	9.197,29	9.197,29

1.09.00.00.000 Rimborsi e poste correttive delle entrate **11.189,23** **11.189,23**

1.09.02.00.000 Rimborsi di imposte in uscita **11.189,23** **11.189,23**

1.09.02.01.001	Rimborsi di imposte e tasse di natura corrente	11.189,23	11.189,23
----------------	--	-----------	-----------

012516211 - COMUNE DI NOLE

			Importo nel periodo	Importo a tutto il periodo
1.10.00.00.000 Altre spese correnti			199.044,07	199.044,07
1.10.03.00.000 Versamenti IVA a debito			37.091,28	37.091,28
1.10.03.01.001	Versamenti IVA a debito per le gestioni commerciali		37.091,28	37.091,28
1.10.04.00.000 Premi di assicurazione			25.836,00	25.836,00
1.10.04.01.002	Premi di assicurazione su beni immobili		20.330,00	20.330,00
1.10.04.01.003	Premi di assicurazione per responsabilita' civile verso terzi		5.506,00	5.506,00
1.10.05.00.000 Spese dovute a sanzioni, risarcimenti e indennizzi			107.464,37	107.464,37
1.10.05.01.001	Spese dovute a sanzioni		107.064,37	107.064,37
1.10.05.02.001	Spese per risarcimento danni		400,00	400,00
1.10.99.00.000 Altre spese correnti n.a.c.			28.652,42	28.652,42
1.10.99.99.999	Altre spese correnti n.a.c.		28.652,42	28.652,42
2.00.00.00.000 Spese in conto capitale			983.259,07	983.259,07
2.02.00.00.000 Investimenti fissi lordi e acquisto di terreni			916.299,13	916.299,13
2.02.01.00.000 Beni materiali			899.102,33	899.102,33
2.02.01.03.999	Mobili e arredi n.a.c.		75.072,91	75.072,91
2.02.01.04.001	Macchinari		5.307,00	5.307,00
2.02.01.04.002	Impianti		1.738,65	1.738,65
2.02.01.05.999	Attrezzature n.a.c.		47.815,62	47.815,62
2.02.01.07.999	Hardware n.a.c.		21.846,54	21.846,54
2.02.01.09.002	Fabbricati ad uso commerciale		22.892,64	22.892,64
2.02.01.09.003	Fabbricati ad uso scolastico		92.579,14	92.579,14
2.02.01.09.008	Opere destinate al culto		5.000,00	5.000,00
2.02.01.09.012	Infrastrutture stradali		444.082,14	444.082,14
2.02.01.09.013	Altre vie di comunicazione		16.657,20	16.657,20
2.02.01.09.014	Opere per la sistemazione del suolo		31.014,92	31.014,92
2.02.01.09.015	Cimiteri		32.136,00	32.136,00
2.02.01.09.016	Impianti sportivi		157,39	157,39
2.02.01.09.017	Fabbricati destinati ad asili nido		102.802,18	102.802,18
2.02.02.00.000 Terreni e beni materiali non prodotti			16.952,80	16.952,80
2.02.02.02.002	Demanio idrico		16.952,80	16.952,80
2.02.03.00.000 Beni immateriali			244,00	244,00
2.02.03.02.001	Sviluppo software e manutenzione evolutiva		244,00	244,00
2.03.00.00.000 Contributi agli investimenti			63.348,94	63.348,94
2.03.01.00.000 Contributi agli investimenti a Amministrazioni pubbliche			63.348,94	63.348,94
2.03.01.02.018	Contributi agli investimenti a Consorzi di enti locali		63.348,94	63.348,94
2.05.00.00.000 Altre spese in conto capitale			3.611,00	3.611,00
2.05.99.00.000 Altre spese in conto capitale n.a.c.			3.611,00	3.611,00
2.05.99.99.999	Altre spese in conto capitale n.a.c.		3.611,00	3.611,00

012516211 - COMUNE DI NOLE

			Importo nel periodo	Importo a tutto il periodo
3.00.00.00.000 Spese per incremento attivita' finanziarie			92.514,02	92.514,02
3.04.00.00.000 Altre spese per incremento di attivita' finanziarie			92.514,02	92.514,02
3.04.07.00.000 Versamenti a depositi bancari			92.514,02	92.514,02
3.04.07.01.001	Versamenti a depositi bancari		92.514,02	92.514,02
4.00.00.00.000 Rimborso Prestiti			178.874,13	178.874,13
4.03.00.00.000 Rimborso mutui e altri finanziamenti a medio lungo termine			178.874,13	178.874,13
4.03.01.00.000 Rimborso Mutui e altri finanziamenti a medio lungo termine			178.874,13	178.874,13
4.03.01.04.003	Rimborso Mutui e altri finanziamenti a medio lungo termine a Cassa Depositi e Prestiti - Gestione CDP SPA		145.558,54	145.558,54
4.03.01.04.999	Rimborso Mutui e altri finanziamenti a medio lungo termine ad altre imprese		33.315,59	33.315,59
7.00.00.00.000 Uscite per conto terzi e partite di giro			751.769,69	751.769,69
7.01.00.00.000 Uscite per partite di giro			555.584,57	555.584,57
7.01.01.00.000 Versamenti di altre ritenute			333.476,93	333.476,93
7.01.01.02.001	Versamento delle ritenute per scissione contabile IVA (split payment)		333.476,93	333.476,93
7.01.02.00.000 Versamenti di ritenute su Redditi da lavoro dipendente			221.107,64	221.107,64
7.01.02.01.001	Versamenti di ritenute erariali su Redditi da lavoro dipendente rimosse per conto terzi		156.062,62	156.062,62
7.01.02.02.001	Versamenti di ritenute previdenziali e assistenziali su Redditi da lavoro dipendente rimosse per conto terzi		62.192,93	62.192,93
7.01.02.99.999	Altri versamenti di ritenute al personale dipendente per conto di terzi		2.852,09	2.852,09
7.01.99.00.000 Altre uscite per partite di giro			1.000,00	1.000,00
7.01.99.03.001	Costituzione fondi economici e carte aziendali		1.000,00	1.000,00
7.02.00.00.000 Uscite per conto terzi			196.185,12	196.185,12
7.02.04.00.000 Depositi di/presso terzi			2.328,30	2.328,30
7.02.04.01.001	Costituzione di depositi cauzionali o contrattuali presso terzi		1.217,80	1.217,80
7.02.04.02.001	Restituzione di depositi cauzionali o contrattuali di terzi		1.110,50	1.110,50
7.02.99.00.000 Altre uscite per conto terzi			193.856,82	193.856,82
7.02.99.99.999	Altre uscite per conto terzi n.a.c.		193.856,82	193.856,82
Pagamenti da regolarizzare			0,00	0,00
0.00.00.99.99	ALTRI PAGAMENTI DA REGOLARIZZARE (pagamenti codificati dal tesoriere)		0,00	0,00
TOTALE PAGAMENTI			5.406.819,73	5.406.819,73

Ente Codice	012516211
Ente Descrizione	COMUNE DI NOLE
Categoria	Province - Comuni - Citta' metropolitane - Unioni di Comuni
Sotto Categoria	COMUNI
Periodo	ANNUALE 2019
Prospetto	INDICATORI ENTI
Tipo Report	Semplice
Data ultimo aggiornamento	14-mag-2020
Data stampa	19-mag-2020
Importi in EURO	

	Valore nel periodo	Valore a tutto il periodo
--	--------------------	---------------------------

Indicatori per composizione

Indicatori Spese

Spese Totali

	SPESE CORRENTI / SPESE TOTALI		
	Spesa Corrente Primaria / Spese Totali		
	SPESE CONTO CAPITALE / SPESE TOTALI		

Spese Correnti

	Spesa per il Personale / Spese Correnti		
	Trasferimenti Correnti / Spese Correnti		
	Consumi Intermedi / Spese Correnti		

Indicatori Entrate

	Autonomia Finanziaria		
	Autonomia Impositiva		
	Dipendenza da Trasferimenti		

Altri Indicatori

	AUTONOMIA TRIBUTARIA		
--	----------------------	--	--

Indicatori Pro Capite

Indicatori Pro Capite Spese

	Spese Correnti pro capite		
	Spese Correnti Primarie pro capite		
	Spese per il Personale pro capite		
	Consumi Intermedi pro capite		
	Spese in Conto Capitale pro capite		

Indicatori Pro Capite Entrate

	Entrate Correnti pro capite		
	Entrate in Conto Capitale pro capite		
	Entrate Tributarie pro capite		
	Entrate Extratributarie pro capite		
	Entrate per Contributi e Trasferimenti Correnti pro capite		

COMUNE DI NOLE
CITTA' METROPOLITANA DI TORINO

ELENCO DELLE SPESE DI RAPPRESENTANZA
SOSTENUTE DAGLI ORGANI DI GOVERNO DELL'ENTE
NELL'ANNO 2019
(articolo 16, comma 26, del DL 13/08/2011 n. 138)

- (1) Ai fini dell'elencazione si richiamano i seguenti principi e criteri generali desunti dal consolidato orientamento della giurisprudenza:
- Stretta correlazione con le finalità istituzionali dell'Ente;
 - Sussistenza di elementi che richiedano una proiezione esterna delle attività dell'ente per il migliore perseguimento dei propri fini istituzionali;
 - Rigorosa motivazione con riferimento allo specifico interesse istituzionale perseguito, alla dimostrazione del rapporto tra l'attività dell'ente e la spesa erogata, nonché alla qualificazione del soggetto destinatario dell'occasione della spesa;
 - Rispondenza a criteri di ragionevolezza e di congruità rispetto ai fini.
- (2) E' richiesta la sottoscrizione di almeno due componenti del collegio, semprechè il regolamento di contabilità non preveda la presenza di tutti i componenti per il funzionamento, ovvero dell'unico revisore nei casi in cui l'organo sia costituito da un solo revisore.

SPESE DI RAPPRESENTANZA SOSTENUTE NELL'ANNO 2019

[illegible]

Data 19.05.2020

IL SEGRETARIO DELL'ENTE

f.to Barbato dott.ssa Susanna

IL RESPONSABILE
DEL SERVIZIO FINANZIARIO

f.to Migale Vincenzo

L'ORGANO DI REVISIONE
ECONOMICO – FINANZIARIA

f.to Gariglio Giuseppe



COMUNE DI NOLE

Città Metropolitana di Torino

Originale

VERBALE DI DELIBERAZIONE DELLA GIUNTA COMUNALE

N. 33

OGGETTO :

RIACCERTAMENTO ORDINARIO DEI RESIDUI ATTIVI E PASSIVI EX ALLEGATO 4/2 AL DECRETO LEGISLATIVO N. 118/2011AI FINI DELLA FORMAZIONE DEL RENDICONTO 2019, VARIAZIONI DI ESIGIBILITA', DEI RESIDUI E DI CASSA PER GLI ESERCIZI 2019/2021E 2020/2022.

L'anno **duemilaventi** addì **ventuno** del mese di **maggio** alle ore **quindici** e minuti **zero** nella sala delle riunioni.

Previo esaurimento delle formalità prescritte dalla presente Legge Comunale e Provinciale, vennero oggi convocati i componenti di questa Giunta Comunale.

Cognome e Nome	Carica	Presente
BERTINO Luca Francesco	Sindaco	Sì
ZAMBELLO Tiziana	Vice Sindaco	Sì
BEVA Grazia	Assessore	No
BAIMA Massimo	Assessore	No
AUDI Claudia	Assessore	Sì
	Totale Presenti:	3
	Totale Assenti:	2

Assiste l'adunanza il Segretario Comunale la Signora **BARBATO dott.ssa Susanna** la quale provvede alla redazione del presente verbale.

Essendo legale il numero degli intervenuti il Signor **BERTINO Luca Francesco** nella sua qualità di Sindaco assume la presidenza e dichiara aperta la seduta per la trattazione dell'oggetto suindicato.

LA GIUNTA COMUNALE

- Udata la relazione del Sig. Sindaco;
- Premesso che l'art. 228, comma 3, del D. Lgs. 18.08.2000, n. 267 e s.m.i. dispone che prima dell'inserimento nel conto del bilancio dei residui attivi e passivi l'ente locale provveda all'operazione di riaccertamento degli stessi, consistente nella revisione delle ragioni del mantenimento in tutto od in parte dei residui e della corretta imputazione in bilancio, secondo le modalità di cui all'art. 3, comma 4, del decreto legislativo 23 giugno 2011 n. 118 e successive modificazioni;
- Visto il Decreto del Ministero dell'Interno pubblicato in Gazzetta Ufficiale al n. 70 del 17.03.2020 con il quale viene prorogato al 30.06.2020 il termine per l'approvazione del Rendiconto di Gestione 2019;
- Richiamato l'art. 3, comma 4, del citato decreto legislativo 118/2011, in forza del quale <<(…) Possono essere conservate tra i residui attivi le entrate accertate esigibili nell'esercizio di riferimento, ma non incassate. Possono essere conservate tra i residui passivi le spese impegnate, liquidate o liquidabili nel corso dell'esercizio, ma non pagate. Le entrate e le spese accertate e impegnate non esigibili nell'esercizio considerato, sono immediatamente reimputate all'esercizio in cui sono esigibili. La reimputazione degli impegni è effettuata incrementando, di pari importo, il fondo pluriennale di spesa, al fine di consentire, nell'entrata degli esercizi successivi, l'iscrizione del fondo pluriennale vincolato a copertura delle spese reimputate. La costituzione del fondo pluriennale vincolato non è effettuata in caso di reimputazione contestuale di entrate e di spese. Le variazioni agli stanziamenti del fondo pluriennale vincolato e agli stanziamenti correlati, dell'esercizio in corso e dell'esercizio precedente, necessarie alla reimputazione delle entrate e delle spese riaccertate, sono effettuate con provvedimento amministrativo della giunta entro i termini previsti per l'approvazione del rendiconto dell'esercizio precedente. Il riaccertamento ordinario dei residui è effettuato anche nel corso dell'esercizio provvisorio o della gestione provvisoria. Al termine delle procedure di riaccertamento non sono conservati residui cui non corrispondono obbligazioni giuridicamente perfezionate (...)>>;
- Visto l'allegato 4/2 al D. Lgs. 118/2011 s.m.i. relativo ai principi di contabilità finanziaria e, nello specifico, il punto 9.1 con cui si stabilisce come il riaccertamento ordinario dei residui debba essere improntato al fondamentale criterio della prudenza;
- Richiamate le determinazioni del Responsabile del Settore Finanziario n. 1216 del 19.12.2019 di adeguamento degli stanziamenti del Fondo Pluriennale vincolato per somme esigibili, ai sensi del comma 5-quater dell'art. 175 del D. Lgs. 267/2000 e s.m.i.”;
- Tenuto conto delle risultanze della gestione finanziaria dell'esercizio 2019, in conto competenza e in conto residui, delle riscossioni e dei pagamenti effettuati e gli stanziamenti residuali alla chiusura dell'esercizio;
- Avuto presente che:
 - ✓ i residui per i quali non sussiste obbligazione giuridica perfezionata devono essere stralciati e confluiscono nel risultato di amministrazione, conservando gli eventuali vincoli di destinazione;
 - ✓ i residui registrati a fronte di un'obbligazione giuridica perfezionata ma non divenuta esigibile entro il 31.12.2019 sono reimputati all'esercizio nel quale diventeranno esigibili e provvedendo contestualmente alla costituzione del fondo pluriennale vincolato;
- Considerato che il Responsabile finanziario e i competenti Responsabili di Settore del Comune di Nole hanno provveduto:
 - ✓ per i residui attivi, a verificare:
 - la permanenza della ragione del credito e del corrispondente titolo giuridico alla riscossione;
 - l'esigibilità del credito;
 - l'eventuale sopravvenuta prescrizione, inesigibilità o insussistenza;
 - il rischio di potenziale inesigibilità o difficile riscossione;
 - ✓ per i residui passivi, a verificare:
 - l'esistenza di un'obbligazione giuridica perfezionata;
 - l'eventuale sopravvenuta prescrizione, inesigibilità o insussistenza;

- l'esigibilità del credito da parte del fornitore/contraente, in corrispondenza dell'effettiva resa della prestazione o fornitura entro il 31 dicembre 2018;
- a comunicare al responsabile finanziario gli esiti delle suddette verifiche, attestandone le risultanze ed indicando:
 - i residui attivi e passivi da conservare nel conto di bilancio;
 - i residui attivi e passivi da eliminare dal conto del bilancio;
 - gli accertamenti ed impegni, imputati alla competenza 2019, da rinviare ad esercizi successivi;
- Rilevato:
 - ✓ che nell'ambito delle suddette operazioni propedeutiche alla formazione del rendiconto dell'esercizio 2019 il settore finanziario ha condotto, in collaborazione con i diversi settori, l'analisi degli accertamenti di entrata e degli impegni di spesa allo scopo di riallineare i valori all'effettiva consistenza, così da fornire una situazione aggiornata della massa dei residui attivi e passivi provenienti dalla competenza 2019 e dagli esercizi precedenti;
 - ✓ che da tale verifica è emersa anche l'esigenza di provvedere alla cancellazione e conseguente reimputazione di entrate e di spese già accertate e impegnate ma non esigibili alla data del 31 dicembre 2019;
 - ✓ che si rende conseguentemente necessario variare gli stanziamenti del bilancio di previsione 2020/2022, esercizio 2020, al fine di consentire la reimputazione degli impegni e degli accertamenti non esigibili alla data del 31.12.2019 ed il correlato adeguamento del fondo pluriennale vincolato;
- Ritenuto, per le motivazioni sopra illustrate:
 - ✓ di riconoscere la consistenza dei residui attivi e dei residui passivi da inserire nel rendiconto 2019 per gli importi e secondo gli esercizi di provenienza risultanti dagli elenchi allegati A) e B);
 - ✓ di eliminare i residui, riportati negli allegati C), D);
 - ✓ di provvedere alla cancellazione e conseguente reimputazione di entrate e di spese rispettivamente già accertate e impegnate ma non esigibili alla data del 31.12.2019, elencate negli allegati E), F) e G);
 - ✓ di variare, secondo quanto dettagliato negli allegati H), I) gli stanziamenti di competenza, dei residui e di cassa ai fini dell'adeguamento all'esigibilità di entrata e di spesa del bilancio di previsione 2019/2021, e 2020/2022;
- Considerato che le variazioni sopra elencate non alterano gli equilibri di bilancio ai sensi degli artt. 162 e 171 del TUEL approvato con Decreto Legislativo n. 18.08.2000, n. 267 e s.m.i. (allegato L);
- Visto l'allegato 4/2 al D. Lgs. 118/2011 – punto 9.1 il quale stabilisce che il riaccertamento ordinario dei residui è effettuato con un'unica deliberazione della Giunta Comunale, previa acquisizione del parere del Revisore, in vista dell'approvazione del Rendiconto;
- Visto il parere espresso in data 12.05.2020 dal Revisore dei Conti;
- Dato atto che ai sensi e per gli effetti previsti dall'art. 49, comma 1, del D. Lgs. 18.08.2000, n. 267 e s.m.i. sono stati acquisiti pareri favorevoli in ordine:
 - alla regolarità tecnica del responsabile dell'ufficio interessato;
 - alla regolarità contabile del responsabile servizi finanziari;

Con votazione unanime e favorevole, resa in forma palese,

DELIBERA

1. di riconoscere, per le motivazioni in narrativa esposte che qui si intendono integralmente riportate, la consistenza dei residui attivi e dei residui passivi da inserire nel rendiconto 2019 per gli importi e con indicazione degli esercizi di provenienza risultanti dagli elenchi allegati A) e B);
2. di eliminare i residui attivi riportati negli allegati C), D);

3. di provvedere alla cancellazione e conseguente reimputazione di entrate e di spese rispettivamente già accertate e impegnate ma non esigibili alla data del 31.12.2019, elencate negli allegati E), F) e G);
4. di variare, secondo quanto dettagliato negli allegati H), I), gli stanziamenti di competenza e di cassa ai fini dell'adeguamento all'esigibilità di entrata e di spesa del bilancio di previsione 2019/2021, e 2020/2022;
5. di prendere atto del rispetto dei vincoli di finanza pubblica e dell'equilibrio entrate finali – spese finali valide ai fini dei saldi di finanza pubblica esercizio 2020, così come riportato negli (allegato L).

Inoltre, con successiva votazione unanime e favorevole, resa in forma palese, delibera di rendere il presente provvedimento immediatamente eseguibile ai sensi dell'art. 134, comma 4, del D. Lgs. 18.08.2000, n. 267 e s.m.i.

Del che si è redatto il presente verbale e in data 21/05/2020 viene sottoscritto

IL PRESIDENTE

Firmato digitalmente
BERTINO Luca Francesco

IL SEGRETARIO COMUNALE

Firmato digitalmente
BARBATO dott.ssa Susanna



COMUNE DI NOLE
Città Metropolitana di Torino

PARERE AI SENSI DELL' ART. 49 D.L. VO. 18 AGOSTO 2000, N. 267

**PROPOSTA DI DELIBERAZIONE DI GIUNTA COMUNALE
NUMERO 35 DEL 11/05/2020**

**OGGETTO: RIACCERTAMENTO ORDINARIO DEI RESIDUI ATTIVI E PASSIVI
EX ALLEGATO 4/2 AL DECRETO LEGISLATIVO N. 118/2011 AI
FINI DELLA FORMAZIONE DEL RENDICONTO 2019, VARIAZIONI
DI ESIGIBILITA', DEI RESIDUI E DI CASSA PER GLI ESERCIZI
2019/2021 E 2020/2022.**

Il sottoscritto Responsabile del Servizio esprime parere favorevole in ordine alla sola regolarità tecnica della proposta di deliberazione, ai sensi dell'art. 49 del D.Lgs, 18/08/2000 n. 267 e s.m.i., attestando nel contempo, ai sensi dell'art. 147 - bis , 1° comma, del medesimo D.Lgs., la regolarità e la correttezza dell'atto amministrativo proposto.

Nole, li 12/05/2020

IL RESPONSABILE DEL SERVIZIO
Firmato digitalmente
VINCENZO MIGALE



COMUNE DI NOLE
Città Metropolitana di Torino

PARERE AI SENSI DELL' ART. 49 D.L. VO. 18 AGOSTO 2000, N. 267

**PROPOSTA DI DELIBERAZIONE DI GIUNTA COMUNALE
NUMERO 35 DEL 11/05/2020**

**OGGETTO: RIACCERTAMENTO ORDINARIO DEI RESIDUI ATTIVI E PASSIVI
EX ALLEGATO 4/2 AL DECRETO LEGISLATIVO N. 118/2011 AI
FINI DELLA FORMAZIONE DEL RENDICONTO 2019, VARIAZIONI
DI ESIGIBILITA', DEI RESIDUI E DI CASSA PER GLI ESERCIZI
2019/2021 E 2020/2022.**

Il sottoscritto Responsabile del Servizio esprime parere favorevole in ordine alla regolarità contabile della proposta di deliberazione, rilasciato, ai sensi dell'art. 49 del D.Lgs. 18/8/2000, n. 267 e s.m.i..

Nole, li 12/05/2020

IL RESPONSABILE DEL SERVIZIO

Firmato digitalmente
VINCENZO MIGALE



COMUNE DI NOLE
Città Metropolitana di Torino

PUBBLICAZIONE ALL'ALBO PRETORIO

GIUNTA COMUNALE

ATTO N. 33 DEL 21/05/2020

**OGGETTO: RIACCERTAMENTO ORDINARIO DEI RESIDUI ATTIVI E PASSIVI
EX ALLEGATO 4/2 AL DECRETO LEGISLATIVO N. 118/2011 AI FINI DELLA
FORMAZIONE DEL RENDICONTO 2019, VARIAZIONI DI ESIGIBILITA', DEI
RESIDUI E DI CASSA PER GLI ESERCIZI 2019/2021**

Si certifica che copia dell'atto viene pubblicata all'Albo Pretorio informatico del Comune di Nole dal **21/05/2020** e vi rimarrà affissa per quindici giorni consecutivi fino al **05/06/2020** come prescritto dall'art. 124, comma 1, del D.Lgs. n. 267/2000 e dell'art. 32 della Legge 69/2009.

Contestualmente all'affissione all'albo, copia del presente verbale è trasmessa in elenco ai capigruppo consiliari e messa a disposizione dei Consiglieri tramite gli stessi Capigruppo (Art.125 D.Lgs.267/00)

Registro pubblicazioni n. 566

Nole, li 21/05/2020

IL SEGRETARIO COMUNALE

Firmato digitalmente
BARBATO SUSANNA

Elenco Residui Attivi al 31/12/2019

ACCERTAMENTO			RESIDUO EFFETTIVO RISULTANTE
<hr/>			
Codice 1.0101	1.002 / 1.002 / 2	IMU - IMPOSTA MUNICIPALE PROPRIA	
Anno 2019			
84	31/03/2019	AGENZIA DELLE ENTRATE INCASSO IMU ANNO 2019	11.446,89
TOTALE ANNO 2019			11.446,89
TOTALE 1.002 / 1.002 / 2			11.446,89
<hr/>			
Codice 1.0101	1.002 / 1.002 / 3	RECUPERO EVASIONE IMU - IMPOSTA MUNICIPALE PROPRIA	
Anno 2019			
97	21/06/2019	AGENZIA DELLE ENTRATE (D9 568 21/06/2019) ACCERTAMENTO ENTRATA DA APPROVAZIONE RUOLO COATTIVO IMU ANNI 2012 - 2013 - 2014 NUMERI: 077 PADOVA 2019/003388 - 110 TORINO 2019/006688	2.086,49
128	10/09/2019	AGENZIA DELLE ENTRATE (D9 807 12/09/2019) ACCERTAMENTO INTROITO DA APPROVAZIONE RUOLO COATTIVO IMU ANNI 2012/2013/2014 E 2015	67.222,00
TOTALE ANNO 2019			69.308,49
TOTALE 1.002 / 1.002 / 3			69.308,49
<hr/>			
Codice 1.0101	1.003 / 5 / 1	RECUPERO EVASIONE ICI	
Anno 2017			
5	25/01/2017	AGENZIA DELLE ENTRATE (D9 6 26/01/2017) ACCERTAMENTO ENTRATA PER IMPOSTA COMUNALE SUGLI IMMOBILI / APPROVAZIONE RUOLI ORDINARI COATTIVI ANNI 2006/2007/2008/2009/2010/2011	4.430,46
TOTALE ANNO 2017			4.430,46
Anno 2019			
52	26/02/2019	AGENZIA DELLE ENTRATE (** 490 22/05/2019) ACCERTAMENTO ENTRATA PER APPROVAZIONE RUOLO COATTIVO ICI ANNI 2010 - 2011	488,68
113	19/07/2019	AGENZIA DELLE ENTRATE (D9 651 19/07/2019) ACCERTAMEN TO ENTRATA PER APPROVAZIONE RUOLO COATTIVO ICI ANNI 2007- 2008- 2009- 2010. CAUSA LOMBARDO NICOLA	819,00
TOTALE ANNO 2019			1.307,68
TOTALE 1.003 / 5 / 1			5.738,14
<hr/>			
Codice 1.0101	1.006 / 1.006 / 99	IMPOSTA COMUNALE SULLA PUBBLICITA'	
Anno 2019			
125	09/09/2019	(D9 766 09/09/2019) ACCERTAMENTO ENTRATA CONCESSIONE DEL SERVIZIO DI ACCERTAMENTO E RISCOSSIONE DELL'IMPOSTA COMUNALE SULLA PUBB 2019-2022	1.646,72
TOTALE ANNO 2019			1.646,72
TOTALE 1.006 / 1.006 / 99			1.646,72
<hr/>			
Codice 1.0101	1.009 / 1 / 1	TASI - TASSA SUI SERVIZI INDIVISIBILI	
Anno 2019			

Elenco Residui Attivi al 31/12/2019

ACCERTAMENTO			RESIDUO EFFETTIVO RISULTANTE
80	13/05/2019	AGENZIA DELLE ENTRATE INCASSO TASI ANNO 2019	5.159,61
TOTALE ANNO 2019			5.159,61
TOTALE 1.009 / 1 / 1			5.159,61
<hr/>			
Codice 1.0101	1.009 / 1 / 99	RECUPERO EVASIONE TASI - TASSA SUI SERVIZI INDIVISIBILI	
Anno 2019			
96	21/06/2019	AGENZIA DELLE ENTRATE (D9 565 21/06/2019) ACCERTAMENTO ENTRATA DA APPROVAZIONE RUOLO COATTIVO TASI 2014 - 077 PADOVA 2019/003389 - 110 TORINO 2019/006689	202,00
127	10/09/2019	AGENZIA DELLE ENTRATE (D9 806 12/09/2019) ACCERTAMENTO INTROITO PER APPROVAZIONE RUOLO COATTIVO TASI ANNI 2014 E 2015	6.450,00
TOTALE ANNO 2019			6.652,00
TOTALE 1.009 / 1 / 99			6.652,00
<hr/>			
Codice 1.0101	1.010 / 1.010 / 99	ADDIZIONALE COMUNALE IMPOSTA SU REDDITO PERSONE FISICHE	
Anno 2019			
66	13/03/2019	AGENZIA DELLE ENTRATE INCASSO ADDIZIONALE COMUNALE IRPEF ANNO 2019	133.042,72
TOTALE ANNO 2019			133.042,72
TOTALE 1.010 / 1.010 / 99			133.042,72
<hr/>			
Codice 1.0101	1.025 / 1.025 / 99	TASSA SMALTIMENTO RIFIUTI SOLIDI URBANI E PERICOLOSI-ARRETRATI ANNI PRECEDENTI	
Anno 2018			
73	16/04/2018	(D9 318 10/04/2018) ACCERTAMENTO ENTRATA PER APPROVAZIONE RUOLO COATTIVO T-RES ANNO 2013	37.780,71
TOTALE ANNO 2018			37.780,71
Anno 2019			
53	26/02/2019	AGENZIA DELLE ENTRATE (D9 489 22/05/2019) ACCERTAMENTO ENTRATA PER RIVERSAMENTO INCASSI RUOLI TARSU AAPP 2012-2013	665,06
TOTALE ANNO 2019			665,06
TOTALE 1.025 / 1.025 / 99			38.445,77
<hr/>			
Codice 1.0101	1.025 / 1.026 / 99	TARES/TARI - TASSA SUL SERVIZIO RIFIUTI	
Anno 2015			
132	22/04/2015	AGENZIA DELLE ENTRATE RUOLO TARI 2015	39.294,10
289	24/09/2015	DIVERSI (EF 71 24/09/2015) RUOLO TARI SUPPLETIVO 2015 - ACCERTAMENTO.	5.014,16
TOTALE ANNO 2015			44.308,26

Elenco Residui Attivi al 31/12/2019

ACCERTAMENTO		RESIDUO EFFETTIVO RISULTANTE
Anno 2016		
38	05/05/2016 (EF 35 05/05/2016) ACCERTAMENTO RUOLO TARI ANNO 2016	3.486,65
119	28/12/2016 DIVERSI (D9 944 28/12/2016) RUOLO TARI SUPPLETIVO 2016 - APPROVAZIONE.	10.112,00
TOTALE ANNO	2016	13.598,65
Anno 2017		
79	26/04/2017 DIVERSI (D9 314 26/04/2017) ACCERTAMENTO ENTRATA DA APPROVAZIONE RUOLO ORDINARIO TARI ANNO 2017.	16.660,21
179	22/12/2017 DIVERSI (D9 1.099 22/12/2017) ACCERTAMENTO PER RUOLO TARI SUPPLETIVO 2017	3.424,52
TOTALE ANNO	2017	20.084,73
Anno 2018		
75	31/03/2018 (D9 433 26/04/2018) APPROVAZIONE RUOLO ORDINARIO TARI ANNO 2018	33.490,39
136	19/12/2018 AGENZIA DELLE ENTRATE (D9 1.359 28/12/2018) RUOLO SUPPLETIVO TARI 2018	9.063,43
TOTALE ANNO	2018	42.553,82
Anno 2019		
105	03/07/2019 (D9 601 03/07/2019) ACCERTAMENTO PER APPROVAZIONE RUOLO ORDINARIO TARI 2019 - ACCONTO	54.008,93
145	20/11/2019 ACCERTAMENTO TARI 2019 - SALDO	129.722,75
TOTALE ANNO	2019	183.731,68
TOTALE	1.025 / 1.026 / 99	304.277,14
<hr/>		
Codice 1.0101	1.025 / 1.028 / 99 TARI	
Anno 2014		
5	30/12/2014 (EF 1.000 30/12/2014) ACCERTAMENTO TARI ANNO 2014	31.775,00
TOTALE ANNO	2014	31.775,00
TOTALE	1.025 / 1.028 / 99	31.775,00
<hr/>		
Codice 2.0101	2.006 / 2.006 / 99 CONTRIBUTO REGIONE PIEMONTE PER ASSOCIAZ NAZ VIGILI DEL FUOCO - DISTACCAMENTO DI NOLE	
Anno 2019		
116	25/07/2019 REGIONE PIEMONTE (D3 691 25/07/2019) ACCERTAMENTO ENTRATA PER EROGAZIONE CONTRIBUTO A FAVORE DELL'ASSOCIAZIONE NAZIONALE VIGILI DEL FUOCO VOLONTARI DI NOLE.	6.000,00
TOTALE ANNO	2019	6.000,00
TOTALE	2.006 / 2.006 / 99	6.000,00
<hr/>		

Elenco Residui Attivi al 31/12/2019

ACCERTAMENTO			RESIDUO EFFETTIVO RISULTANTE
Codice 2.0101	2.056 / 2.056 / 99	CONTRIBUTO REGIONE PER SERVIZI A FAVORE DELLE PERSONE DIVERSAMENTE ABILI - L.R. 28/2007 - ASSISTENZA SCOLASTICA	
Anno 2019			
133	02/10/2019	REGIONE PIEMONTE	280,12
	(D5 871 03/10/2019)	IMPEGNO DI SPESA LEGGE 23/12/1998 N. 448, ART. 27 - FORNITURA PARZIALE O TOTALE DEI LIBRI DI TESTO - ANNO SCOLASTICO 2018/2019 - ACCERTAMENTO	
TOTALE ANNO	2019		280,12
TOTALE	2.056 / 2.056 / 99		280,12
Codice 2.0101	2.058 / 2.058 / 4	CONTRIBUTO DELLA CITTA' METROPOLITANA A FAVORE DEL DISTACCAMENTO VVF	
Anno 2019			
171	31/12/2019	CITTA' METROPOLITANA DI TORINO	5.000,00
		ACCERTAMENTO CONTRIBUTO PER COPERTURA COSTI DI GESTIONE DEL DISTACCAMENTO DEI VVF UBICATO SUL TERRITORIO COMUNALE	
TOTALE ANNO	2019		5.000,00
TOTALE	2.058 / 2.058 / 4		5.000,00
Codice 2.0101	2.083 / 2.083 / 99	CONTRIBUTO REGIONE PER CANTIERI DI LAVORO	
Anno 2018			
155	31/12/2018	REGIONE PIEMONTE	8.500,00
		CONTRIBUTO REGIONE CANTIERI DI LAVORO 2018	
TOTALE ANNO	2018		8.500,00
Anno 2019			
47	25/02/2019	REGIONE PIEMONTE	11.578,32
	(D3 57 04/02/2019)	ACCERTAMENTO CONTRIBUTO REGIONALE PER PROGETTO CANTIERI DI LAVORO ESERCIZIO 2019. APPROVAZIONE AVVISO PUBBLICO.	
TOTALE ANNO	2019		11.578,32
TOTALE	2.083 / 2.083 / 99		20.078,32
Codice 2.0101	2.099 / 2.099 / 99	TRASFERIMENTO DA COMUNI ASSOCIATI "PERCORSI CICLABILI SICURI"	
Anno 2018			
129	21/11/2018		2.408,59
		VERSAMENTO QUOTA PROGETTO VE.LA. A SEGUITO REDAZIONE DOSSIER DI CANDIDATURA	
TOTALE ANNO	2018		2.408,59
TOTALE	2.099 / 2.099 / 99		2.408,59
Codice 2.0101	2.100 / 2.100 / 1	CONTRIBUTO ALTRI COMUNI PER ASSOCIAZ. NAZ. VIGILI DEL FUOCO - DISTACCAMENTO DI NOLE	
Anno 2019			
117	25/07/2019	DIVERSI	17.000,00
	(D3 691 25/07/2019)	ACCERTAMENTO ENTRATA PER EROGAZIONE CONTRIBUTO A FAVORE DELL'ASSOCIAZIONE NAZIONALE VIGILI DEL FUOCO VOLONTARI DI NOLE. COMUNI CONVENZIONATI	
TOTALE ANNO	2019		17.000,00

Elenco Residui Attivi al 31/12/2019

ACCERTAMENTO			RESIDUO EFFETTIVO RISULTANTE
TOTALE	2.100 / 2.100 / 1		17.000,00
<hr/>			
Codice 2.0103	2.079 / 2.079 / 99 CONTRIBUTO CONSORZIO AUTORITA' D'AMBITO N.3 MUTUI IN AMMORTAM. E CANONE		
Anno 2019			
112	16/07/2019	SMAT S.P.A. - SOCIETA' METROP. ACQUE TORINO S.P.A. RIMBORSO MUTUI ACQUEDOTTO ANNO 2019	14.690,82
TOTALE ANNO	2019		14.690,82
TOTALE	2.079 / 2.079 / 99		14.690,82
<hr/>			
Codice 3.0100	3.013 / 3.013 / 99 PROVENTI DEI SERVIZI DI MENSA		
Anno 2019			
16	30/01/2019	DIVERSI INCASSO PROVENTI SERVIZIO MENSA SCOLASTICA 2019 - PAGOPA	17.065,92
TOTALE ANNO	2019		17.065,92
TOTALE	3.013 / 3.013 / 99		17.065,92
<hr/>			
Codice 3.0100	3.014 / 3.014 / 99 PROVENTI SERVIZI ASSISTENZA SCOLASTICA TRASPORTO		
Anno 2019			
17	30/01/2019	DIVERSI INCASSO PROVENTI SERVIZIO TRASPORTO SCOLASTICO 2019 - PAGOPA	1.444,00
TOTALE ANNO	2019		1.444,00
TOTALE	3.014 / 3.014 / 99		1.444,00
<hr/>			
Codice 3.0100	3.017 / 3.017 / 99 PROVENTI SERVIZIO PRESCUOLA E POSTSCUOLA		
Anno 2019			
18	30/01/2019	DIVERSI INCASSO PROVENTI SERVIZIO PRE E POST SCUOLA 2019 - PAGOPA	738,50
TOTALE ANNO	2019		738,50
TOTALE	3.017 / 3.017 / 99		738,50
<hr/>			
Codice 3.0100	3.019 / 3.019 / 99 PROVENTI DEGLI IMPIANTI SPORTIVI CONVENZIONE TENNIS		
Anno 2018			
149	31/12/2018	T. & C. ASD CANONE IMPIANTI TENNIS 2018	2.700,00
TOTALE ANNO	2018		2.700,00
Anno 2019			
141	22/10/2019	T. & C. ASD CANONE IMPIANTO TENNIS/CALCETTO 2019	2.700,00
TOTALE ANNO	2019		2.700,00
TOTALE	3.019 / 3.019 / 99		5.400,00
<hr/>			

Elenco Residui Attivi al 31/12/2019

ACCERTAMENTO			RESIDUO EFFETTIVO RISULTANTE
Codice 3.0100	3.020 / 3.020 / 2	CONTRIBUTO GSE VENDITA CONTO ENERGIA IMPIANTO FOTOFOLTAICO FABBRICATO SCUOLA MEDIA	
Anno 2019			
157	29/11/2019	GESTORE SERVIZI ENERGETICI DELIBERA ARERA N. 74/08 - FATTURAZIONE SCAMBIO SUL POSTO CONVENZIONE SSP00409510	731,66
158	29/11/2019	GESTORE SERVIZI ENERGETICI DELIBERA ARERE N. 74/08 - FATTURAZIONE SCAMBIO SUL POSTO CONVENZIONE SSP 00409247	356,72
TOTALE ANNO	2019		1.088,38
TOTALE	3.020 / 3.020 / 2		1.088,38
Codice 3.0100	3.021 / 3.021 / 99	USO DI LOCALI COMUNALI - PROVENTI	
Anno 2018			
28	14/02/2018	AZIENDA SANITARIA LOCALE TO 4 FITTO LOCALI C/O ENTE MORALE PIOVANO RUSCA ANNO 2018	904,73
55	21/03/2018	AZIENDA SANITARIA LOCALE TO 4 CANONE LOCAZIONE - VERSAMENTO SOMME ERRONEAMENTE RIDOTTE DEL 15% - ANNI 2015/2016/2017 - LETTERE PROT. 6013/2017 E 3276/2018	2.211,84
TOTALE ANNO	2018		3.116,57
Anno 2019			
19	30/01/2019	AZIENDA SANITARIA LOCALE TO 4 LOCAZIONE LOCALI C/O ENTE MORALE PIOVANO RUSCA 2019 (427,86*12)	956,40
38	11/02/2019	NOLE FORUM - USO ANNO 2019	358,00
TOTALE ANNO	2019		1.314,40
TOTALE	3.021 / 3.021 / 99		4.430,97
Codice 3.0100	3.064 / 3.064 / 99	FITTI PER INSTALLAZIONI RIPETITORI TELECOM E ALTRI	
Anno 2015			
223	30/06/2015	FITTI PER INSTALLAZIONE RIPETITORI 2015	11.645,34
TOTALE ANNO	2015		11.645,34
Anno 2017			
163	04/12/2017	VODAFONE OMNITEL N.V. FITTO TERRENO ISTALLAZIONE RIPETITORI 2017	10.967,08
TOTALE ANNO	2017		10.967,08
Anno 2018			
43	02/03/2018	WIND TRE S.P.A. FITTO TERRENO PER INSTALLAZIONE RIPETITORI 2018 - WIND	641,67
148	31/12/2018	VODAFONE OMNITEL N.V. FITTO TERRENO INSTALLAZIONE RIPETITORI 2018	12.000,00
TOTALE ANNO	2018		12.641,67
Anno 2019			

Elenco Residui Attivi al 31/12/2019

ACCERTAMENTO			RESIDUO EFFETTIVO RISULTANTE
50	25/02/2019	VODAFONE OMNITEL N.V. FITTO TERRENO INSTALLAZIONE RIPETITORI 2019	11.483,54
TOTALE ANNO 2019			11.483,54
TOTALE 3.064 / 3.064 / 99			46.737,63
<hr/>			
Codice 3.0100	3.065 / 3.065 / 99	FITTI DI FABBRICATI COMUNALI - LOCALI MENSA E EX ERBER	
Anno 2019			
26	01/01/2019	ALL FOODS SRL FITTO LOCALI MENSA VIA TORINO 2019 (3200*12)	12.800,00
TOTALE ANNO 2019			12.800,00
TOTALE 3.065 / 3.065 / 99			12.800,00
<hr/>			
Codice 3.0200	3.008 / 3.008 / 4	SANZIONI AMMINISTRATIVE PER VIOLAZIONI C.D.S. - RUOLO	
Anno 2016			
96	21/11/2016	AGENZIA DELLE ENTRATE (DB 812 18/11/2016) RUOLO ORDINARIO N.2016/003001; N.2016/003603; N.2016/004828; N.2016/016993; N.2016/013070; N.2016/015558; N.2016/006205; N.2016/010489; 2016/002260, PREDISPOSTI DAL COMPETENTE UFFICIO, RECANTE N.241 ARTICOLI ED AVENTE UN CARICO TOTALE DI € 38.759,20 INER	31.753,29
TOTALE ANNO 2016			31.753,29
Anno 2017			
71	30/03/2017	AGENZIA DELLE ENTRATE ACCERTAMENTO RUOLI VIOLAZIONI CDS N. 2016/001427 - 2016/001900 - 2016/001433 - 2016/002129 - 2016/004023	27.789,55
TOTALE ANNO 2017			27.789,55
Anno 2018			
101	13/07/2018	AGENZIA DELLE ENTRATE (DB 690 16/07/2018) ACCERTAMENTO ENTRATA RUOLO ORDINARIO N.RUO3701806292040, PREDISPOSTI DAL COMPETENTE UFFICIO, RECANTE INERENTI SANZIONI AMMINISTRATIVE PER VIOLAZIONI AL C.D.S. ANNO 2015	145.116,46
102	13/07/2018	AGENZIA DELLE ENTRATE (DB 690 16/07/2018) ACCERTAMENTO ENTRATA PER RUOLO ORDINARIO, N. RUO3701806292041, PREDISPOSTI DAL COMPETENTE UFFICIO, RECANTE INERENTI SANZIONI AMMINISTRATIVE PER VIOLAZIONI AL C.D.S. ANNO 2016	145.351,62
TOTALE ANNO 2018			290.468,08
TOTALE 3.008 / 3.008 / 4			350.010,92
<hr/>			
Codice 3.0200	3.008 / 3.008 / 99	SANZIONI AMMINISTRATIVE PER VIOLAZIONI C.D.S.	
Anno 2019			
30	31/01/2019	DIVERSI VERSAMENTO VIOLAZIONI CDS 2019	36.174,53
TOTALE ANNO 2019			36.174,53
TOTALE 3.008 / 3.008 / 99			36.174,53
<hr/>			
Codice 3.0500	3.138 / 3.138 / 99	INTROITI E RIMBORSI DIVERSI	

Elenco Residui Attivi al 31/12/2019

ACCERTAMENTO			RESIDUO EFFETTIVO RISULTANTE
Anno 2017			
193	31/12/2017	SMAT S.P.A. - SOCIETA' METROP. ACQUE TORINO S.P.A. ACCERTAMENTO PER RIMBORSO IVA SU FATTURA PAGATA ERRONEAMENTE	298,50
TOTALE ANNO 2017			298,50
Anno 2019			
150	28/11/2019	ASSOCIAZIONE NAZIONALE COMUNI ITALIANI	413,76
(D5 1.163 09/12/2019)	ACCERTAMENTO ENTRATA PER APPROVAZIONE RENDICONTO ECONOMICO RELATIVO ALLA CONTABILIZZAZIONE E GESTIONE DEI MAGGIORI ONERI SOSTENUTI DAI COMUNI PER L'ESPLETAMENTO DELLE ATTIVITA' DI GESTIONE DELLE DOMANDE DI AGEVOLAZIONE DEL BONUS ELETTRICO E DEL BONUS GAS		
159	02/12/2019	RIMBORSO DA COMUNI LIBRI DI TESTO A.S. 2019/2020	258,87
TOTALE ANNO 2019			672,63
TOTALE 3.138 / 3.138 / 99			971,13

Codice 3.0500	3.142 / 3.026 / 99	RIMBORSO SPESE CONSULTAZIONI ELETTORALI A CARICO DELLO STATO -	
Anno 2019			
102	01/07/2019	MINISTERO DELL'INTERNO RIMBORSO SPESE SOSTENUTE CONSULTAZIONI ELETTORALI 2019	5.477,52
TOTALE ANNO 2019			5.477,52
TOTALE 3.142 / 3.026 / 99			5.477,52

Codice 3.0500	3.152 / 3.152 / 1	IVA A CREDITO ATTIVITA' COMMERCIALI	
Anno 2019			
36	01/02/2019	COMUNE DI NOLE GIRO CONTABILE IVA SPLIT PAYMENT DA SERVIZI COMMERCIALI 2019	2.595,48
TOTALE ANNO 2019			2.595,48
TOTALE 3.152 / 3.152 / 1			2.595,48

Codice 3.0500	3.158 / 3.158 / 99	CONTRIBUTO SIA SRL PER RIFIUTI CONFERITI IN DISCARICA	
Anno 2019			
120	08/08/2019	SIA SRL Contributo per il deposito in discarica dei rifiuti solidi 2019	49.013,77
TOTALE ANNO 2019			49.013,77
TOTALE 3.158 / 3.158 / 99			49.013,77

Codice 3.0500	3.160 / 3.160 / 99	INTROITO CONVENZIONI COMIECO -COREPLA / CONSORZIO SERVIZI PER AMBIENTE PER LA GESTIONE DEI RIFIUTI -	
Anno 2019			
172	31/12/2019	CONSORZIO INTERCOMUNALE DI SERVIZI PER L'AMBIENTE INTROITO CONVENZIONI COMIECO COREPLA 2019	62.851,39
TOTALE ANNO 2019			62.851,39

Elenco Residui Attivi al 31/12/2019

ACCERTAMENTO			RESIDUO EFFETTIVO RISULTANTE
TOTALE	3.160 / 3.160 / 99		62.851,39
<hr/>			
Codice 3.0500	3.170 / 3.170 / 1	INTROITO SENTENZA CROLLO TORRE CAMPANARIA	
Anno 2017			
164	05/12/2017		757.627,75
		ACCERTAMENTO CREDITO PER SENTENZA TORRE CAMPANARIA	
TOTALE ANNO	2017		757.627,75
TOTALE	3.170 / 3.170 / 1		757.627,75
<hr/>			
Codice 4.0200	4.020 / 4.020 / 1	CONTRIBUTO GSE PER REALIZZAZIONE OPERE PUBBLICHE	
Anno 2019			
140	21/10/2019		40.000,00
	(D3 897 14/10/2019)	LAVORI DI "RIQUALIFICAZIONE DELLA CENTRALE TERMICA DELL'EDIFICIO SCOLASTICO DI VIA MARTIRI DELLA LIBERTÀ N. 16 (SCUOLA SECONDARIA DI PRIMO GRADO STATALE PADRE VITTORIO MERLO PICH)". - DETERMINAZIONE A CONTRATTARE CIG: 8050752AB6 - CUP J32G19000380001	
TOTALE ANNO	2019		40.000,00
TOTALE	4.020 / 4.020 / 1		40.000,00
<hr/>			
Codice 4.0200	4.021 / 4.021 / 5	CONTRIBUTI DELLO STATO PER INTERVENTI DI EFFICIENTAMENTO ENERGETICO - ART. 30, c. 2, LETT. b) DL 30 APRILE 2019, N. 34	
Anno 2019			
139	21/10/2019		70.000,00
	(D3 897 14/10/2019)	LAVORI DI "RIQUALIFICAZIONE DELLA CENTRALE TERMICA DELL'EDIFICIO SCOLASTICO DI VIA MARTIRI DELLA LIBERTÀ N. 16 (SCUOLA SECONDARIA DI PRIMO GRADO STATALE PADRE VITTORIO MERLO PICH)". - DETERMINAZIONE A CONTRATTARE CIG: 8050752AB6 - CUP J32G19000380001	
TOTALE ANNO	2019		70.000,00
TOTALE	4.021 / 4.021 / 5		70.000,00
<hr/>			
Codice 4.0200	4.043 / 4.043 / 99	CONTRIBUTO COMUNI PER PROGETTO CORONA VERDE	
Anno 2015			
333	31/12/2015	DIVERSI	35.588,24
		ACCERTAMENTO CONTRIBUTO COMUNI A SALDO PER CORONA VERDE	
TOTALE ANNO	2015		35.588,24
TOTALE	4.043 / 4.043 / 99		35.588,24
<hr/>			
Codice 4.0200	4.046 / 4.046 / 3	PROVENTI SOCIETA' SIA SRL PER COMPENSAZIONI AMBIENTALI - DISCARICA	
Anno 2018			
88	28/05/2018		45.000,00
		ACCERTAMENTO ENTRATA PROVENTI SIA PER COMPENSAZIONI AMBIENTALI DISCARICA	
116	24/09/2018	SIA SRL	20.000,00
		ACCERTAMENTO PROVENTI SOCIETA' SIA SRL PER COMPENSAZIONI AMBIENTALI - DISCARICA - 2018	
TOTALE ANNO	2018		65.000,00

Elenco Residui Attivi al 31/12/2019

ACCERTAMENTO			RESIDUO EFFETTIVO RISULTANTE
Anno 2019			
147	26/11/2019	SIA SRL ACCERTAMENTO COMPENSAZIONI AMBIENTALI 2019 PER FINANZIAMENTO STRADE GRANGE	65.000,00
TOTALE ANNO	2019		65.000,00
TOTALE	4.046 / 4.046 / 3		130.000,00
<hr/>			
Codice 4.0300	4.029 / 4.029 / 99	CONTRIBUTO REGIONE LAVORI SISTEMAZIONE IDRAU-LICA TORRENTE STURA DI LANZO CONV. DI LAVORO	
Anno 2005			
28	31/12/2005	(AT 261 31/12/2005) CONTRIBUTO REGIONE - FINANZIAMENTO COMPLESSIVO € 609.380,84 DI CUI 102.880,91 GIA' INCASSATE, DA INCASSARE € 506.499,93, DI CUI € 318.385,05 FARE REVERSALE A RESIDUO (169.498,27 RES 6/2002 - 148.886,78 RES 28/2005)E 188.114,88 REVERSALE A COMPETENZA 2019.	281.383,82
TOTALE ANNO	2005		281.383,82
TOTALE	4.029 / 4.029 / 99		281.383,82
<hr/>			
Codice 4.0300	4.031 / 4.031 / 9	CONTRIBUTO REGIONE PIEMONTE PER INTERVENTO PTI LAVORI SISTEMAZIONE STRADA CICLO PEDONALE CAPPELLA SAN VITO E TORRENTE STURA	
Anno 2016			
123	31/12/2016	REGIONE PIEMONTE ACCERTAMENTO SALDO 70% CONTRIBUTO PTI PER LAVORI DI SISTEMAZIONE STRADA INTERPODERALE CAPPELLA S. VITO E STURA CON REALIZZAZIONE 2 GUADI - II LOTTO	5.920,06
TOTALE ANNO	2016		5.920,06
TOTALE	4.031 / 4.031 / 9		5.920,06
<hr/>			
Codice 4.0400	4.006 / 4.006 / 99	PROVENTI DI CONCESSIONI CIMITERIALI (AREE-LOCULI-COLOMBARI-OSSARI-ECC.)	
Anno 2018			
125	01/01/2018	DIVERSI (D3 1.195 28/11/2018) ACCERTAMENTO ENTRATA DERIVANTE DALLA PREVEDITA DI LOCULI E TOMBE DI FAMIGLIA - LAVORI DI "AMPLIAMENTO DEL CIMITERO DEL CAPOLUOGO CON NUOVA COSTRUZIONE DI LOCULI ED EDICOLE FUNERARIE E RELATIVE OPERE DI RECINZIONE E COMPLEMENTARI".	110.200,00
TOTALE ANNO	2018		110.200,00
TOTALE	4.006 / 4.006 / 99		110.200,00
<hr/>			
Codice 5.0400	5.010 / 5.010 / 99	PRELIEVI DA DEPOSITI BANCARI	
Anno 2018			
144	31/12/2018	COMUNE DI NOLE IMPEGNO DI SPESA PER PRELIEVO DA CONTO DI DEPOSITO PER MUTUO PER I LAVORI DI REALIZZAZIONE ASILO NIDO COMUNALE - POS 6049749	457.485,98
TOTALE ANNO	2018		457.485,98
TOTALE	5.010 / 5.010 / 99		457.485,98
<hr/>			
Codice 6.0300	5.011 / 5.011 / 99	MUTUI PER REALIZZAZIONE OPERE PUBBLICHE	
Anno 2018			

Elenco Residui Attivi al 31/12/2019

ACCERTAMENTO			RESIDUO EFFETTIVO RISULTANTE
Anno 2018			
145	31/12/2018	COMUNE DI NOLE ACCERTAMENTO PER VERSAMENTO A CONTO DI DEPOSITO PER MUTUO PER I LAVORI DI REALIZZAZIONE ASILO NIDO COMUNALE - POS 6049749	457.485,98
TOTALE ANNO	2018		457.485,98
TOTALE	5.011 / 5.011 / 99		457.485,98
<hr/>			
Codice 9.0100	6.002 / 6.002 / 99	RITENUTE ERARIALI	
Anno 2019			
4	21/01/2019	Versamento Ritenute IRPEF	46,45
TOTALE ANNO	2019		46,45
TOTALE	6.002 / 6.002 / 99		46,45
<hr/>			
Codice 9.0100	6.005 / 6.005 / 10	IVA DA SCISSIONE PAGAMENTI ATTIVITA' ISTITUZIONALE	
Anno 2019			
29	31/01/2019	ACCERTAMENTO IVA SPLIT ATTIVITA' ISTITUZIONALE ANNO 2019	42.194,58
TOTALE ANNO	2019		42.194,58
TOTALE	6.005 / 6.005 / 10		42.194,58
<hr/>			
Codice 9.0100	6.005 / 6.005 / 11	IVA DA SCISSIONE PAGAMENTI ATTIVITA' COMMERCIALE	
Anno 2019			
34	01/02/2019		3.384,66
TOTALE ANNO	2019		3.384,66
TOTALE	6.005 / 6.005 / 11		3.384,66
<hr/>			
Codice 9.0100	6.006 / 6.006 / 99	RIMBORSO ANTICIPAZIONE DI FONDI PER IL SERVIZIO ECONOMATO	
Anno 2019			
12	28/01/2019	CHIONIO Elena (D9 54 28/01/2019) RESTITUZIONE ANTICIPO ECONOMATO ANNO 2019	1.000,00
TOTALE ANNO	2019		1.000,00
TOTALE	6.006 / 6.006 / 99		1.000,00
<hr/>			
Codice 9.0200	6.004 / 6.004 / 2	RESTITUZIONE DEPOSITI CAUZIONALI	
Anno 2019			
173	31/12/2019	Ministero Infrastrutture e Trasporti - Dir. Gen. Motorizzazione Civile - C.E.D. CAUZIONE PER ADESIONE AL SERVIZIO DEL CENTRO DI ELABORAZIONE DATI DELLA DIREZIONE GENERALE DELLA MOTORIZZAZIONE CIVILE D.P.R. 28 SETTEMBRE 1994 N° 634 - DAL 01.12.2019 AL 31.12.2020	1.217,80
TOTALE ANNO	2019		1.217,80

Elenco Residui Attivi al 31/12/2019

ACCERTAMENTO			RESIDUO EFFETTIVO RISULTANTE
TOTALE	6.004 / 6.004 / 2		1.217,80
<hr/>			
Codice 9.0200	6.005 / 6.005 / 8	TRIBUTO PROVINCIALE SU TARIFFA RIFIUTI	
Anno 2015			
133	22/04/2015	AGENZIA DELLE ENTRATE TRIBUTO PROVINCIALE SU TARI 2015	629,29
290	24/09/2015	AGENZIA DELLE ENTRATE (EF 71 24/09/2015) RUOLO TARI SUPPLETIVO 2015 - ACCERTAMENTO.	238,93
TOTALE ANNO	2015		868,22
Anno 2016			
39	05/05/2016	(EF 35 05/05/2016) ACCERTAMENTO ADDIZIONALE PROVINCIALE TARI 2016	1.205,35
118	28/12/2016	DIVERSI (D9 944 28/12/2016) RUOLO TARI SUPPLETIVO 2016 - APPROVAZIONE. Addizionale Provinciale 5% da riversare alla Provincia di Torino	470,91
TOTALE ANNO	2016		1.676,26
Anno 2017			
80	26/04/2017	(D9 314 26/04/2017) ACCERTAMENTO RIVERSAMENTO ADDIZIONALE PROVINCIALE A SEGUITO DI APPROVAZIONE RUOLO ORDINARIO TARI ANNO 2017.	1.536,18
180	22/12/2017	CITTA' METROPOLITANA DI TORINO (D9 1.099 22/12/2017) ACCERTAMENTO PER RIVERSAMENTO A CITTA' METROPOLITANA PER RUOLO TARI SUPPLETIVO 2017	171,23
TOTALE ANNO	2017		1.707,41
Anno 2018			
76	26/04/2018	(D9 433 26/04/2018) TEFA SU RUOLO ORDINARIO TARI ANNO 2018	1.849,64
137	19/12/2018	AGENZIA DELLE ENTRATE (D9 1.359 28/12/2018) TEFA SU RUOLO SUPPLETIVO TARI 2018	453,17
TOTALE ANNO	2018		2.302,81
Anno 2019			
106	03/07/2019	(D9 601 03/07/2019) ACCERTAMENTO RIVERSAMENTO TEFA - APPROVAZIONE RUOLO ORDINARIO TARIP 2019 - ACCONTO	2.692,68
146	20/11/2019	AGENZIA DELLE ENTRATE PREVISIONE INCASSO TEFA DA SECONDO RUOLO TARIP 2019 (QUOTA A COPERTURA COSTI PF2019)	6.484,83
TOTALE ANNO	2019		9.177,51
TOTALE	6.005 / 6.005 / 8		15.732,21
<hr/>			
Codice 9.0200	6.005 / 6.005 / 99	RIMBORSO SPESE PER SERVIZI IN CONTO DI TERZI	
Anno 2018			
153	31/12/2018	INCASSO SOMMA ESENZIONI TARI UTENTI 1000M DA DISCARICA	9.597,64
TOTALE ANNO	2018		9.597,64

Elenco Residui Attivi al 31/12/2019

ACCERTAMENTO			RESIDUO EFFETTIVO RISULTANTE
Anno 2019			
99	25/06/2019	SIA SRL COMPENSAZIONI AMBIENTALI UTENTI 1000M DA DISCARICA ANNO 2019 + DIFFERENZA ANNO 2018	12.394,66
154	28/11/2019	AGENZIA DELLE ENTRATE RIMBORSO RICHIESTO PER ERRATO PAGAMENTO REGISTRAZIONE CONTRATTO - ISTANZA PROT 0014533 DEL 05/02/2019 AGENZIA ENTRATE CIRIE'	950,00
TOTALE ANNO 2019			13.344,66
TOTALE 6.005 / 6.005 / 99			22.942,30
TOTALE GENERALE			3.701.960,30

Elenco Residui Passivi al 31/12/2019

IMPEGNO			RESIDUO EFFETTIVO RISULTANTE
Codice 01.01.1	30 / 1.001 / 99	INDENNITA' AL SINDACO, AGLI ASSESSORI ED AI CONSIGLIERI COMUNALI	
Anno 2019			
695	19/12/2019	IMPEGNO DI SPESA PER GETTONI DI PRESENZA CONSIGLIERI COMUNALI 2019	2.500,00
TOTALE ANNO	2019		2.500,00
TOTALE	30 / 1.001 / 99		2.500,00
<hr/>			
Codice 01.01.1	30 / 1.002 / 99	SPESE DIVERSE PER IL CONSIGLIO E LA GIUNTA COMUNALE	
Anno 2019			
733	26/07/2019	CHIONIO Elena BUONO ECONOMATO 21/2019 - ACQUISTO TARGA BALMAMION E 150° CORPO MUSICALE	90,00
734	26/07/2019	CHIONIO Elena BUONO ECONOMATO 22/2019 - ACQUISTO OMAGGIO FLOREALE PER OSCAR NOLESI	20,00
TOTALE ANNO	2019		110,00
TOTALE	30 / 1.002 / 99		110,00
<hr/>			
Codice 01.01.1	30 / 1.010 / 99	COMPENSI RIMBORSO SPESE ORGANO REVISIONE ECO-NOMICO - FINANZIARIA E NUCLEI DI VALUTAZIONE	
Anno 2019			
181	01/01/2019	GARIGLIO GIUSEPPE (D9 282 27/03/2019) COMPENSO REVISORE DEI CONTI	3.244,99
TOTALE ANNO	2019		3.244,99
TOTALE	30 / 1.010 / 99		3.244,99
<hr/>			
Codice 01.01.1	70 / 1.020 / 99	GESTIONE UFFICI - IMPOSTE E TASSE - IRAP	
Anno 2019			
696	19/12/2019	AGENZIA DELLE ENTRATE - MODELLO F24EP IRAP SU GETTONI PRESENZA CONSIGLIERI 2019	250,00
TOTALE ANNO	2019		250,00
TOTALE	70 / 1.020 / 99		250,00
<hr/>			
Codice 01.02.1	120 / 1.021 / 1	COMPENSO LAVORO STRAORDINARIO	
Anno 2019			
164	28/02/2019	DIPENDENTI (D5 275 26/03/2019) IMPEGNO DI SPESA PER AUTORIZZAZIONE AI DIPENDENTI A SVOLGERE LAVORO STRAORDINARIO ANNO 2019.	1.081,34
TOTALE ANNO	2019		1.081,34
TOTALE	120 / 1.021 / 1		1.081,34
<hr/>			
Codice 01.02.1	120 / 1.021 / 3	ASSEGNO FAMILIARE AL PERSONALE SERVIZI AMMINISTRATIVI	
Anno 2019			

Elenco Residui Passivi al 31/12/2019

IMPEGNO			RESIDUO EFFETTIVO RISULTANTE
73	21/01/2019	ASSEGNO FAMILIARE 2019	15,87
TOTALE ANNO 2019			15,87
TOTALE 120 / 1.021 / 3			15,87
<hr/>			
Codice 01.02.1	120 / 1.021 / 99	STIPENDI ED ALTRI ASSEGNI FISSI AL PERSONALE	
Anno 2019			
72	21/01/2019	STIPENDI ANNO 2019	11.517,69
TOTALE ANNO 2019			11.517,69
TOTALE 120 / 1.021 / 99			11.517,69
<hr/>			
Codice 01.02.1	120 / 1.022 / 99	ONERI PREVIDENZIALI, ASSISTENZIALI E ASSICURATIVI OBBLIGATORI A CARICO DEL COMUNE	
Anno 2019			
81	21/01/2019	AGENZIA DELLE ENTRATE - MODELLO F24EP	4.589,20
	(** 152 25/02/2019)	F24EP - VERSAMENTO CONTRIBUTI PREVIDENZIALI A CARICO ENTE SU STIPENDI 2019	
86	21/01/2019	FONDO PENSIONE PERSEO	48,17
		VERSAMENTO FONDO PERSEO A CARICO ENTE SU STIPENDI 2019	
165	28/02/2019	AGENZIA DELLE ENTRATE - MODELLO F24EP	565,65
	(D5 368 16/04/2019)	IMPEGNO DI SPESA PER ONERI PREVIDENZIALI PER AUTORIZZAZIONE AI DIPENDENTI A SVOLGERE LAVORO STRAORDINARIO ANNO 2019.	
TOTALE ANNO 2019			5.203,02
TOTALE 120 / 1.022 / 99			5.203,02
<hr/>			
Codice 01.02.1	120 / 1.023 / 99	FONDO TRATTAMENTO ECONOMICO ACCESSORIO DEL PERSONALE	
Anno 2019			
137	22/02/2019		459,11
	(** 152 25/02/2019)	TURNAZIONE 2019	
TOTALE ANNO 2019			459,11
TOTALE 120 / 1.023 / 99			459,11
<hr/>			
Codice 01.02.1	120 / 1.024 / 99	INDENNITA' E RIMBORSO SPESE PER MISSIONI EF- FETTUATE DAL PERSONALE	
Anno 2019			
741	30/09/2019	CHIONIO Elena	1,50
		BUONO ECONOMATO 31/2019 - TRANSITO AUTOSTRADA PER CONVEGNO RIFORMA PUBBLICO SPETTACOLO	
744	06/10/2019	CHIONIO Elena	8,10
		BUONO ECONOMATO 32/2019 - CORSA AUTOBUS PER PARTECIPAZIONE TORINO COMUNALE	
TOTALE ANNO 2019			9,60
TOTALE 120 / 1.024 / 99			9,60
<hr/>			
Codice 01.02.1	120 / 1.038 / 99	QUOTA DIRITTI DI ROGITO SPETTANTE AL SEGRETA-RIO COMUNALE	

Elenco Residui Passivi al 31/12/2019

IMPEGNO			RESIDUO EFFETTIVO RISULTANTE
Anno 2018			
828	31/12/2018		47,31
(** 151 25/02/2019) DIRITTI ROGITO SEGRETARIO COMUNALE 2018			
TOTALE ANNO	2018		47,31
Anno 2019			
754	31/12/2019		6.000,00
DIRITTI ROGITO SPETTANTI AL SEGRETARIO COMUNALE ANNO 2019			
TOTALE ANNO	2019		6.000,00
TOTALE	120 / 1.038 / 99		6.047,31
<hr/>			
Codice 01.02.1	130 / 1.043 / 1	GESTIONE UFFICI - ACQUISTO BENI (AREA AMMINISTRATIVA)	
Anno 2019			
485	17/09/2019	GRAFICHE E. GASPARI S.R.L.	263,37
(D5 823 17/09/2019) IMPEGNO DI SPESA PER FORNITURA REGISTRI DI STATO CIVILE ANNO 2020 E REGISTRO SEDUTE CONSIGLIO COMUNALE.			
606	12/11/2019	MAGGIOLI S.P.A.	1.756,80
(D5 1.030 12/11/2019) IMPEGNO DI SPESA PER AFFIDAMENTO FORNITURA SOFTWARE E SERVIZI DI SUPPORTO PIANO PREVENZIONE CORRUZIONE 2020-2022 -			
751	18/12/2019	CHIONIO Elena	78,20
BUONO ECONOMATO 39/2019 - LIBRO PROCEDIMENTO DISCIPLINARE PUBBLICO IMPIEGO			
TOTALE ANNO	2019		2.098,37
TOTALE	130 / 1.043 / 1		2.098,37
<hr/>			
Codice 01.02.1	130 / 1.043 / 2	GESTIONE UFFICI - ACQUISTO DI BENI (AREA TECNICA)	
Anno 2019			
657	03/12/2019	UNIQUE EUROPE S.R.L.	245,10
(D3 1.147 03/12/2019) IMPEGNO DI SPESA PER FORNITURA SCARPE DA LAVORO PER IL PERSONALE TECNICO-MANUTENTIVO. AFFIDAMENTO.			
732	01/07/2019	CHIONIO Elena	100,00
BUONO ECONOMATO 20/2019 - ACQUISTO CARTOLINE GIRO D'ITALIA			
735	26/07/2019	CHIONIO Elena	32,00
BUONO ECONOMATO 23/2019 - ACQUISTO CORDA PER SICUREZZA LUNATHICA			
745	11/10/2019	CHIONIO Elena	45,00
BUONO ECONOMATO 33/2019 - MATERIALE PER FIERA COLORI E SAPORI D'AUTUNNO			
746	12/10/2019	CHIONIO Elena	20,00
BUONO ECONOMATO 34/2019 - MATERIALE PER INAUGURAZIONE AREA CANI			
TOTALE ANNO	2019		442,10
TOTALE	130 / 1.043 / 2		442,10
<hr/>			
Codice 01.02.1	130 / 1.043 / 4	CARBURANTE MEZZI AREA TECNICA	
Anno 2019			
844	01/01/2019	KUWAIT PETROLEUM ITALIA SPA	160,06
(D3 1.379 28/12/2018) IMPEGNO DI SPESA PER FORNITURA CARBURANTE PER AUTOMEZZI COMUNALI. ANNO 2019. AFFIDAMENTO.			

Elenco Residui Passivi al 31/12/2019

IMPEGNO			RESIDUO EFFETTIVO RISULTANTE
TOTALE ANNO	2019		160,06
TOTALE	130 / 1.043 / 4		160,06
<hr/>			
Codice 01.02.1	130 / 1.043 / 99	SPESE MANUTENZIONE E FUNZIONAMENTO DEGLI UFFICI (AREA ECONOMICA-FINANZIARIA)ACQ.BENI	
Anno	2019		
748	25/11/2019	CHIONIO Elena BUONO ECONOMATO 36/2019 - MEDICINALI PER PROFILASSI SCABBIA	67,00
749	03/12/2019	CHIONIO Elena BUONO ECONOMATO 37/2019 - MEDICINALI PER PROFILASSI SCABBIA	35,00
TOTALE ANNO	2019		102,00
TOTALE	130 / 1.043 / 99		102,00
<hr/>			
Codice 01.02.1	130 / 1.048 / 99	SPESE PER LE FESTE NAZIONALI E SOLENNITA' CIVILI	
Anno	2019		
709	23/12/2019	STUDIO IDEA 82 S.A.S. (D5 1.252 23/12/2019) MANIFESTI AUGURI NATALIZI - AFFIDAMENTO FORNITURA	81,74
TOTALE ANNO	2019		81,74
TOTALE	130 / 1.048 / 99		81,74
<hr/>			
Codice 01.02.1	140 / 1.041 / 99	SPESE PER CONCORSI A POSTI VACANTI IN ORGANICO	
Anno	2019		
639	28/11/2019	(D5 1.120 28/11/2019) IMPEGNO DI SPESA PER RIMBORSO COMMISSARI PER SELEZIONE PUBBLICA PER TITOLI ED ESAMI PER LA COPERTURA DI N. 1 POSTO DI ISTRUTTORE AMMINISTRATIVO CATEGORIA "C2 POSIZIONE ECONOMICA "C1" DA ASSEGNARSI AL SETTORE AFFARI GENERALI	1.000,00
TOTALE ANNO	2019		1.000,00
TOTALE	140 / 1.041 / 99		1.000,00
<hr/>			
Codice 01.02.1	140 / 1.043 / 6	GESTIONE UFFICI - PRESTAZIONI DI SERVIZI (AREA AMMINISTRATIVA)	
Anno	2019		
337	06/06/2019	FURNO VIAGGI S.R.L. (D5 529 06/06/2019) IMPEGNO DI SPESA PER SOGGIORNO MARINO ANZIANI DEL PUNTO INCONTRO ANZIANI DI NOLE CONTRIBUZIONE ALLE SPESE DI VIAGGIO	300,00
626	27/11/2019	MAGGIOLI S.P.A. (D5 1.099 28/11/2019) IMPEGNO DI SPESA PER PACCHETTO DI FORMAZIONE ON LINE- AFFIDAMENTO FORNITURA PER L'ANNO 2020	1.000,40
664	09/12/2019	Società Cooperativa Amica (D5 1.186 10/12/2019) IMPEGNO DI SPESA PER CONVENZIONE PROGETTI DIDATTICI COMUNITA' DEL PARCO DE LA MANDRIA - SCUOLE NOLE	405,00
TOTALE ANNO	2019		1.705,40
TOTALE	140 / 1.043 / 6		1.705,40
<hr/>			
Codice 01.02.1	140 / 1.058 / 4	SPESE PER INCARICO LEGALE ESPROPRI LITI ARBITRAGGI - UFFICIO TECNICO	

Elenco Residui Passivi al 31/12/2019

IMPEGNO			RESIDUO EFFETTIVO RISULTANTE
Anno 2019			
10	08/01/2019	FOGAGNOLO AVV. MAURIZIO	5.392,40
(D9 1.385 08/12/2018) IMPEGNO DI SPESA PER INCARICO DI ASSISTENZA LEGALE INERENTE ATTIVITA' DI RECUPERO CREDITI E GESTIONE FASE DI OPPOSIZIONE A INGIUNZIONE DI PAGAMENTO INERENTE IL CONTRATTO DI LOCAZIONE TERRENO COMUNALE ANTENNA DI TELEFONIA MOBILE - SITO TO206 NOLE. (Somma I			
216	25/03/2019	STUDIO LEGALE ASSOCIATO SANTILLI CAMPION	1.141,92
(D3 268 23/03/2019) IMPEGNO DI SPESA PER ASSISTENZA LEGALE INERENTE PRATICHE AMMINISTRATIVE ED EDILIZIE DI COMPETENZA DELL'UFFICIO TECNICO COMUNALE. AFFIDAMENTO INCARICO PROFESSIONALE - CIG: Z6F27B634A			
624	26/11/2019	VOLPE SEBASTIANO	5.208,64
(D3 1.092 21/11/2019) IMPEGNO DI SPESA PER INCARICO PROFESSIONALE PER DEFINIZIONE E CONCLUSIONE PRATICHE.ATTIVITA'ESPROPRIATIVE ATTIVATE PER L'ESECUZIONE DI OPERE PUBBLICHE.			
TOTALE ANNO 2019			11.742,96
TOTALE 140 / 1.058 / 4			11.742,96
<hr/>			
Codice 01.02.1 140 / 1.058 / 99 SPESE PER LITI ED ARBITRAGGI E RISARCIMENTI			
Anno 2015			
357	14/05/2015		498,16
(GC 61 09/05/2015) IMPEGNO DI SPESA PER INCARICO LEGALE RICORSO AL TAR SIG,COSE NZA - AVV.ROZZIO (Riaccertamento Straordinario D.Lgs. 118/2011)			
358	14/05/2015		755,00
(GC 61 09/05/2015) IMPEGNO DI SPESA PER INTEGRAZIONE AVV.ROZZIO ASSISTENZA GIUDIZIALE RICORSO AL TAR R.G. 301/1999 (Riaccertamento Straordinario D.Lgs. 118/2011)			
363	14/05/2015		1.286,30
(GC 61 09/05/2015) IMPEGNO DI SPESA PER INCARICO LEGALE AVV.ROZZIO RICORSO TAR CIBRA (Riaccertamento Straordinario D.Lgs. 118/2011)			
TOTALE ANNO 2015			2.539,46
Anno 2017			
79	30/01/2017	AVV. STEFANO CRESTA - STUDIO LEGALE CRESTA	4.597,36
(D5 26 31/01/2017) SENTENZA DEL TRIBUNALE DI TORINO N. 4356/2016 - CONFERIMENTO INCARICO DI ASSISTENZA STRAGIUDIZIALE ALL'AVV. STEFANO CRESTA.			
80	30/01/2017	AVV. STEFANO CRESTA - STUDIO LEGALE CRESTA	2.288,68
(D5 27 31/01/2017) PROCEDURA DI INSINUAZIONE AL FALLIMENTO GEOTEK S.R.L. - INCARICO DI PATROCINIO LEGALE ALL'AVV. STEFANO CRESTA. IMPEGNO DI SPESA.			
177	28/03/2017	CRESTA & ASSOCIATI - STUDIO LEGALE	300,07
(D5 257 30/03/2017) SENTENZA DEL TRIBUNALE DI TORINO N. 4358/2016 RICORSO PRESENTATO DALL'ING. MENARDI PRESSO LA CORTE D'APPELLO DI TORINO INCARICO DI PATROCINIO LEGALE ALL'AVV. CRESTA - IMPEGNO DI SPESA.			
287	24/05/2017	CRESTA & ASSOCIATI - STUDIO LEGALE	168,04
(D5 446 25/05/2017) IMPEGNO DI SPESA PER INCARICO DI PATROCINIO LEGALE RICORSO PRESSO LA CORTE D'APPELLO DI TORINO SU SENTENZA DEL TRIBUNALE DI TORINO N. 4358/2016 - APPELLO CROLLO TORRE			
288	24/05/2017	CRESTA & ASSOCIATI - STUDIO LEGALE	168,05
(D5 447 25/05/2017) IMPEGNO DI SPESA SENTENZA DEL TRIBUNALE DI TORINO N. 4358/2016 RICORSO PRESENTATO DALL'ARCH. POSTIGLIONE PRESSO LA CORTE D'APPELLO DI TORINO INCARICO DI PATROCINIO LEGALE ALL'AVV. CRESTA			
TOTALE ANNO 2017			7.522,20
Anno 2019			
23	08/01/2019	Chiara ARESE Avvocato	983,33
(D9 1.385 08/12/2018) IMPEGNO DI SPESA PER LA COSTITUZIONE IN GIUDIZIO AVVERSO RICORSI PER VIOLAZIONI AL CODICE DELLA STRADA [Ex.Imp. 2018/410] (Somma Impegnate nell'Esercizio 2018 da riscrivere nell'Esercizio 2019)			

Elenco Residui Passivi al 31/12/2019

IMPEGNO			RESIDUO EFFETTIVO RISULTANTE
27	08/01/2019	Chiara ARESE Avvocato	817,93
(D9 1.385 08/12/2018) IMPEGNO DI SPESA PER COSTITUZIONE IN GIUDIZIO AVVERSO RICORSI PER VIOLAZIONI AL CODICE DELLA STRADA [Ex.Imp. 2018/495] (Somma Impegnate nell'Esercizio 2018 da riscrivere nell'Esercizio 2019)			
29	08/01/2019	Chiara ARESE Avvocato	817,91
(D9 1.385 08/12/2018) IMPEGNO DI SPESA PER COSTITUZIONE IN GIUDIZIO AVVERSO RICORSI PER VIOLAZIONI AL C.D.S. [Ex.Imp. 2018/565] (Somma Impegnate nell'Esercizio 2018 da riscrivere nell'Esercizio 2019)			
46	08/01/2019	Chiara ARESE Avvocato	1.214,24
(D9 1.385 08/12/2018) IMPEGNO DI SPESA PER COSTITUZIONE IN GIUDIZIO AVVERSO RICORSO IN APPELLO PRESENTATO PRESSO IL TRIBUNALE DI IVREA R.G. 4066/18 - IMPEGNO DI SPESA [Ex.Imp. 2018/786] (Somma Impegnate nell'Esercizio 2018 da riscrivere nell'Esercizio 2019)			
49	08/01/2019	CRESTA & ASSOCIATI - STUDIO LEGALE	6.694,07
(D9 1.385 08/12/2018) IMEPGNO DI SPESA PER COSTITUZIONE IN GIUDIZIO AVVERSO RICORSO IN CASSAZIONE PRESENTATO DA BAIMA/MASSA - IMPUGNAZIONE DELLA SENTENZA EMESSA DALLA CORTE D'APPELLO DI TORINO N. 1301/2018 - IMPEGNO DI SPESA. [Ex.Imp. 2018/801] (Somma Impegnate nell'Esercizio			
56	08/01/2019	AVV. STEFANO CRESTA - STUDIO LEGALE CRESTA	7.295,60
(D9 1.385 08/12/2018) IMPEGNO DI SPESA PER SENTENZA DELLA CORTE D'APPELLO DI TORINO N. 1301 DEL 10.07.18 INCARICO DI ASSISTENZA STRAGIUDIZIALE - [Ex.Imp. 2018/809] (Somma Impegnate nell'Esercizio 2018 da riscrivere nell'Esercizio 2019)			
159	26/02/2019	Chiara ARESE Avvocato	951,60
(D5 172 28/02/2019) IMPEGNO DI SPESA PER COSTITUZIONE IN GIUDIZIO AVVERSO RICORSO IN APPELLO PRESENTATO PRESSO IL TRIBUNALE DI IVREA R.G. 123/2019			
255	15/04/2019	Chiara ARESE Avvocato	1.214,24
(D5 360 16/04/2019) IMPEGNO DI SPESA PER COSTITUZIONE IN GIUDIZIO AVVERSO RICORSO IN APPELLO PRESENTATO PRESSO IL TRIBUNALE DI IVREA AVVERSO SENTENZA 45/2019			
591	05/11/2019	Chiara ARESE Avvocato	1.497,18
(DB 1.014 05/11/2019) IMPEGNO DI SPESA PER COSTITUZIONE IN GIUDIZIO AVVERSO RICORSO IN APPELLO PRESENTATO PRESSO IL TRIBUNALE DI IVREA AVVERSO SENTENZA 165/2019 - IMPEGNO DI SPESA			
704	23/12/2019	Chiara ARESE Avvocato	401,33
(DB 1.248 23/12/2019) COSTITUZIONE IN GIUDIZIO AVVERSO RICORSO PER VIOLAZIONE AL C.D.S.. IMPEGNO DI SPESA			
TOTALE ANNO 2019			21.887,43
TOTALE 140 / 1.058 / 99			31.949,09

Codice 01.02.1 140 / 1.062 / 1 SPESE PER IL SERVIZIO INFORMATICO - ASSISTENZA

Anno 2019

593	01/01/2019		2.063,02
(D3 1.099 09/11/2018) IMPEGNO DI SPESA PER SERVIZIO DI AMMINISTRATORE DI SISTEMA PER IL COMUNE DI NOLE, PER GLI ANNI 2019 E 2020 - DECORRENZA DAL 01.01.2019 AL 31.12.2020. - DETERMINAZIONE A CONTRATTARE - - CIG : ZB32521E70			

TOTALE ANNO 2019 2.063,02

TOTALE 140 / 1.062 / 1 2.063,02

Codice 01.02.1 140 / 1.062 / 99 SPESE PER IL SERVIZIO INFORMATICO - APPLICAZIONI

Anno 2019

167	01/01/2019	XEROX SPA	354,61
(AT 96 09/03/2016) FORNITURA IN NOLEGGIO APPARECCHIATURE MULTIFUNZIONE DI FASCIA ALTA PER SCANSIONE COPIA E STAMPA PER GLI UFFICI COMUNALI			

Elenco Residui Passivi al 31/12/2019

IMPEGNO			RESIDUO EFFETTIVO RISULTANTE
168	01/01/2019	OLIVETTI SPA	966,24
(AT 94 08/03/2016)		FORNITURA IN NOLEGGIO APPARECCHIATURE MULTIFUNZIONE DI FASCIA ALTA PER SCANSIONE COPIA E STAMPA PER GLI UFFICI COMUNALI	
411	12/07/2019	SISCOM S.A.S.	219,60
(D3 622 12/07/2019)		IMPEGNO DI SPESA PER SERVIZIO DI RINNOVO CASELLE DI POSTA ELETTRONICA CERTIFICATA PER GLI UFFICI COMUNALI. AFFIDAMENTO.	
652	28/11/2019	NET AT WORK S.R.L.	475,80
(D3 1.133 28/11/2019)		IMPEGNO DI SPESA PER SERVIZIO DI RINNOVO GARANZIA SERVER DI RETE INSTALLATO PRESSO GLI UFFICI COMUNALI. AFFIDAMENTO.	
TOTALE ANNO		2019	2.016,25
TOTALE		140 / 1.062 / 99	2.016,25
<hr/>			
Codice 01.02.1	140 / 1.066 / 1	INCARICHI LAVORO INTERINALE SERVIZI AMMINISTRATIVI	
Anno 2019			
354	27/06/2019	Manpower srl	1.464,54
(D9 593 27/06/2019)		IMPEGNO DI SPESA PER RICORSO A PRESTAZIONE DI LAVORO TEMPORANEO - SETTORE ECONOMICO FINANZIARIO E TRIBUTI - AFFIDAMENTO SERVIZIO AD AGENZIA PER IL LAVORO - PERIODO LUGLIO-DICEMBRE 2019	
TOTALE ANNO		2019	1.464,54
TOTALE		140 / 1.066 / 1	1.464,54
<hr/>			
Codice 01.02.1	140 / 1.066 / 2	IRAP SU INCARICHI DI LAVORO INTERINALE	
Anno 2019			
356	27/06/2019	AGENZIA DELLE ENTRATE	333,06
(D9 593 27/06/2019)		IMPEGNO DI SPESA PER IRAP - RICORSO A PRESTAZIONE DI LAVORO TEMPORANEO - SETTORE ECONOMICO FINANZIARIO E TRIBUTI - AFFIDAMENTO SERVIZIO AD AGENZIA PER IL LAVORO - PERIODO LUGLIO-DICEMBRE 2019	
TOTALE ANNO		2019	333,06
TOTALE		140 / 1.066 / 2	333,06
<hr/>			
Codice 01.02.1	140 / 1.066 / 99	COLLABORAZIONI ESTERNE - INCARICO PER PRESTAZIONE DI SERVIZI	
Anno 2019			
764	01/01/2019	ALMA -CENTRO SERVIZI -S.P.A.	1.006,50
(D9 1.308 17/12/2018)		SERVIZIO DI GESTIONE CONTABILITA' IVA COMMERCIALE ED ADEMPIMENTI CONNESSI 2019/2021	
TOTALE ANNO		2019	1.006,50
TOTALE		140 / 1.066 / 99	1.006,50
<hr/>			
Codice 01.02.1	140 / 1.070 / 99	SPESE PER ELABORAZIONE STIPENDI	
Anno 2019			
484	16/09/2019	ALMA -CENTRO SERVIZI -S.P.A.	390,40
(D9 816 16/09/2019)		SERVIZIO DI ELABORAZIONE PRATICA PENSIONE COMPLETA DI N. 1 DIPENDENTE - AFFIDAMENTO	
753	01/01/2019	ALMA -CENTRO SERVIZI -S.P.A.	2.182,20
(D9 1.366 28/12/2018)		IMPEGNO DI SPESA PER SERVIZIO ELABORAZIONE STIPENDI ED ADEMPIMENTI CONNESSI PER IL PERIODO 01/01/2019 - 31/12/2023. DETERMINAZIONE A CONTRATTARE	

Elenco Residui Passivi al 31/12/2019

IMPEGNO			RESIDUO EFFETTIVO RISULTANTE
TOTALE ANNO	2019		2.572,60
TOTALE	140 / 1.070 / 99		2.572,60
<hr/>			
Codice 01.02.1	140 / 1.079 / 99	PROVVEDIMENTI PER MIGLIORAMENTO SICUREZZA DELLA SALUTE PUBBLICA DIPENDENTI LUOGO LAVORO	
Anno 2018			
654	29/10/2018	MONTANARI Luigi - MEDICO LAVORO	150,00
(D3 1.078 31/10/2018) IMPEGNO DI SPESA PER SERVIZIO DI VISITE MEDICHE PER IDONEITA' DEL PERSONALE ASSEGNATO AI CANTIERI DI LAVORO 2018/2019. AFFIDAMENTO.			
TOTALE ANNO	2018		150,00
Anno 2019			
142	01/01/2019	MONTANARI Luigi - MEDICO LAVORO	2.348,14
(D3 218 01/03/2018) IMPEGNO DI SPESA PER SERVIZIO DI MEDICO COMPETENTE PER DEL SERVIZIO DI MEDICINA DEL LAVORO DEL COMUNE DI NOLE, INCLUSA L'EFFETTUAZIONE DI VISITE MEDICHE DI IDONEITA' LAVORATIVA PER I DIPENDENTI COMUNALI - PERIODO DAL 01.03.2018 AL 29.02.2020			
TOTALE ANNO	2019		2.348,14
TOTALE	140 / 1.079 / 99		2.498,14
<hr/>			
Codice 01.02.1	140 / 1.080 / 2	GESTIONE IMPIANTI TERMICI APPALTO CALORE- UFFICI COMUNALI	
Anno 2019			
388	04/07/2019	COMAT Spa	317,74
(D3 896 12/10/2019) IMPEGNO DI SPESA PER SERVIZIO DI CONDUZIONE E MANUTENZIONE, "TERZO RESPONSABILE", DEGLI IMPIANTI DI RISCALDAMENTO DEGLI EDIFICI SCOLASTICI COMUNALI, DEL FABBRICATO COMUNALE DI VIA TORINO, DELLA SEDE COMUNALE DI VIA DEVESI E DEL FABBRICATO POLIVA			
TOTALE ANNO	2019		317,74
TOTALE	140 / 1.080 / 2		317,74
<hr/>			
Codice 01.02.1	140 / 1.080 / 4	UFFICI UTENZE - GAS	
Anno 2019			
832	01/01/2019	HERA COMM S.r.l.	477,03
(D3 1.369 28/12/2018) IMPEGNO DI SPESA PER FORNITURA GAS USO RISCALDAMENTO PER I FABBRICATI COMUNALI. ANNO 2019. ADESIONE CONVENZIONE CONSIP E AFFIDAMENTO FORNITURA.			
837	01/01/2019	ESTRA ENERGIE S.r.l.	2.230,22
(D3 1.369 28/12/2018) IMPEGNO DI SPESA PER FORNITURA GAS USO RISCALDAMENTO PER I FABBRICATI COMUNALI. ANNO 2019. ADESIONE CONVENZIONE CONSIP E AFFIDAMENTO FORNITURA.			
TOTALE ANNO	2019		2.707,25
TOTALE	140 / 1.080 / 4		2.707,25
<hr/>			
Codice 01.02.1	140 / 1.080 / 5	UFFICI UTENZE - TELEFONO	
Anno 2017			
163	23/03/2017	TELECOM ITALIA S.P.A.	3.757,04
(D3 200 23/03/2017) IMPEGNO DI SPESA PER UTENZE TELEFONICHE ANNO 2017.			
TOTALE ANNO	2017		3.757,04

Elenco Residui Passivi al 31/12/2019

IMPEGNO			RESIDUO EFFETTIVO RISULTANTE
Anno 2018			
722	01/01/2018	TIME-NET SRL	959,52
(D3 1.168 29/12/2017) IMPEGNO DI SPESA PER SERVIZIO DI GESTIONE DEL TRAFFICO TELEFONICO DEGLI UFFICI COMUNALI. ANNO 2018. AFFIDAMENTO.			
TOTALE ANNO	2018		959,52
Anno 2019			
454	05/09/2019	TIME-NET SRL	451,44
(D3 555 17/06/2019) IMPEGNO DI SPESA PER SERVIZIO DI GESTIONE DEL TRAFFICO TELEFONICO DEGLI UFFICI COMUNALI.			
742	17/09/2019	CHIONIO Elena	10,00
BUONO ECONOMATO 30/2019 - RICARICHE VODAFONE			
TOTALE ANNO	2019		461,44
TOTALE	140 / 1.080 / 5		5.178,00
<hr/>			
Codice 01.02.1	140 / 1.080 / 6	UFFICI UTENZE - PULIZIA	
Anno 2019			
174	01/01/2019	LA NUOVA COOPERATIVA	1.276,73
(D3 575 21/06/2019) PRENOTAZIONE IMPEGNO DI SPESA PER RDO SERVIZIO DI PULIZIA DEGLI UFFICI COMUNALI DI VIA DEVESI 14 E DI PARTE DELL'EDIFICIO COMUNALE DI VIA TORINO 127. PERIODO DAL 16.04.2017 AL 31.12.2019. - DETERMINAZIONE A CONTRATTARE -			
TOTALE ANNO	2019		1.276,73
TOTALE	140 / 1.080 / 6		1.276,73
<hr/>			
Codice 01.02.1	140 / 1.080 / 7	UFFICI UTENZE - MANUTENZIONE	
Anno 2019			
631	27/11/2019	D.B.G. DI GIUSEPPE DAL BIANCO	329,40
(D3 1.104 28/11/2019) IMPEGNO DI SPESA PER MANUTENZIONE IMPIANTO ANTIFURTO PRESSO LA PALAZZINA UFFICI DI VIA DEVESI 14. AFFIDAMENTO.			
661	06/12/2019	BRAGGION ANDREA	180,00
(D3 1.203 13/12/2019) IMPEGNO DI SPESA PER INTERVENTI DI MANUTENZIONE IMPIANTI IDRAULICI PRESSO I FABBRICATI COMUNALI. AFFIDAMENTO.			
TOTALE ANNO	2019		509,40
TOTALE	140 / 1.080 / 7		509,40
<hr/>			
Codice 01.02.1	140 / 1.080 / 99	UFFICI UTENZE - ENERGIA ELETTRICA	
Anno 2018			
701	01/01/2018	Nova AEG S.p.A.	67,46
(D3 20 24/01/2019) IMPEGNO DI SPESA PER FORNITURA ENERGIA ELETTRICA PER LE UTENZE COMUNALI. ANNO 2018. AFFIDAMENTO.			
TOTALE ANNO	2018		67,46
Anno 2019			
811	01/01/2019	Nova AEG S.p.A.	2.116,36
(D3 1.361 28/12/2018) IMPEGNO DI SPESA PER FORNITURA ENERGIA ELETTRICA PER LE UTENZE COMUNALI. ANNO 2019. AFFIDAMENTO.			
TOTALE ANNO	2019		2.116,36

Elenco Residui Passivi al 31/12/2019

IMPEGNO			RESIDUO EFFETTIVO RISULTANTE
TOTALE	140 / 1.080 / 99		2.183,82
<hr/>			
Codice 01.02.1	140 / 1.086 / 4	SPESA PER MANUTENZIONE AUTOMEZZI	
Anno 2019			
487	17/09/2019	VAL DI LANZO S.N.C. DI BALEST RODRIGO & C. (D3 825 17/09/2019) IMPEGNO DI SPESA PER INTERVENTO DI MANUTENZIONE AUTOVEICOLO FIAT DUCATO TARGA CY646ZV. AFFIDAMENTO.	677,00
747	21/10/2019	CHIONIO Elena BUONO ECONOMATO 35/2019 - COPERTONE E CAMERA D'ARIA BICICLETTA MESSO	20,00
TOTALE ANNO	2019		697,00
TOTALE	140 / 1.086 / 4		697,00
<hr/>			
Codice 01.02.1	160 / 1.060 / 2	QUOTA PARTECIPAZIONE CONVENZIONE ATC DOMANDE PARTECIPAZIONE ASSEGNAZIONE DI ALLOGGI EDILIZIA SOCIALE	
Anno 2017			
259	15/05/2017	A.T.C. TORINO (D3 403 15/05/2017) IMPEGNO DI SPESA PER PAGAMENTO SPESE DI ISTRUTTORIA DELLE DOMANDE PERVENUTE A SEGUITO DI BANDO DI CONCORSO PER ASSEGNAZIONE IN LOCAZIONE DI ALLOGGI DI EDILIZIA SOCIALE	5.085,86
TOTALE ANNO	2017		5.085,86
TOTALE	160 / 1.060 / 2		5.085,86
<hr/>			
Codice 01.02.1	160 / 1.061 / 2	QUOTA PARTECIPAZIONE A UNIONE DEI COMUNI DEL CIRIACESE E BASSO CANAVESE	
Anno 2019			
264	17/04/2019	UNIONE DEI COMUNI DEL CIRIACESE E DEL BASSO C ANAVESE (D5 387 18/04/2019) IMPEGNO DI SPESA PER MANIFESTAZIONE LUNATHICA 2019 IMPEGNO DI SPESA E TRASFERIMENTO ALL'UNIONE DEI COMUNI DEL CIRIACESE E DEL CANAVESE QUOTA IN ACCONTO.	2.100,00
357	27/06/2019	UNIONE DEI COMUNI DEL CIRIACESE E DEL BASSO C ANAVESE (D9 590 27/06/2019) MUTUI A CARICO UNIONE DEI COMUNI DEL CIRIACESE E DEL BASSO CANAVESE CON ONERI A CARICO DEI COMUNI ASSOCIATI - RATE AMMORTAMENTO ANNO 2019 - IMPEGNO DI SPESA E LIQUIDAZIONE RATA 1° SEMESTRE 2019	15.615,08
TOTALE ANNO	2019		17.715,08
TOTALE	160 / 1.061 / 2		17.715,08
<hr/>			
Codice 01.02.1	180 / 1.064 / 99	IMPOSTE E TASSE DIVERSE - IRAP	
Anno 2019			
89	21/01/2019	AGENZIA DELLE ENTRATE - MODELLO F24EP (** 152 25/02/2019) F24EP - VERSAMENTO IRAP SU STIPENDI 2019	640,50
166	28/02/2019	AGENZIA DELLE ENTRATE - MODELLO F24EP (D5 368 16/04/2019) IMPEGNO DI SPESA PER IRAP PER AUTORIZZAZIONE AI DIPENDENTI A SVOLGERE LAVORO STRAORDINARIO ANNO 2019.	202,32
787	01/01/2019	AGENZIA DELLE ENTRATE - MODELLO F24EP (D9 1.328 20/12/2018) IRAP SU RICORSO A PRESTAZIONE DI LAVORO TEMPORANEO - SETTORE ECONOMICO FINANZIARIO E TRIBUTI - PROROGA DELL'AFFIDAMENTO AD AGENZIA PER IL LAVORO PER IL PERIODO 01.01.2019 - 30.06.2019	324,63
TOTALE ANNO	2019		1.167,45

Elenco Residui Passivi al 31/12/2019

IMPEGNO			RESIDUO EFFETTIVO RISULTANTE
TOTALE	180 / 1.064 / 99		1.167,45
<hr/>			
Codice 01.02.2	5.870 / 3.004 / 1	INFORMATIZZAZIONE - ACQUISTO SOFTWARE	
Anno 2019			
476	11/09/2019	SISCOM S.A.S.	1.159,00
	(D3 798 11/09/2019)	FORNITURA ED INSTALLAZIONE PIATTAFORMA SOFTWARE "PAGOINTERFACE" PER LA GESTIONE DEGLI INCASSI DA PARTE DEL COMUNE DI NOLE. AFFIDAMENTO.	
517	03/10/2019	TECHNICAL DESIGN S.R.L.	1.159,00
	(D3 870 03/10/2019)	IMPEGNO DI SPESA PER LA FORNITURA DI SOFTWARE PER LA GESTIONE INTEGRATA DEI PAGAMENTI PAGOPA EFFETTUATI TRAMITE IL PORTALE GISMASTER. AFFIDAMENTO.	
TOTALE ANNO	2019		2.318,00
TOTALE	5.870 / 3.004 / 1		2.318,00
<hr/>			
Codice 01.03.1	250 / 1.054 / 99	SPESE PER IL SERVIZIO DI TESORERIA	
Anno 2018			
771	17/12/2018	INTESA SAN PAOLO	187,00
	(** 1.311 17/12/2018)	SERVIZIO DI TESORERIA ANNO 2018	
TOTALE ANNO	2018		187,00
Anno 2019			
728	31/12/2019	BANCA INTESA SAN PAOLO TESORERIA	187,00
		SPESE PER IL SERVIZIO DI TESORERIA 2019	
TOTALE ANNO	2019		187,00
TOTALE	250 / 1.054 / 99		374,00
<hr/>			
Codice 01.03.1	290 / 2.154 / 99	IVA A DEBITO DEL COMUNE DA VERSARE ALL'ERARIO	
Anno 2019			
304	09/05/2019	AGENZIA DELLE ENTRATE	6.810,65
		VERSAMENTO IVA 2019	
TOTALE ANNO	2019		6.810,65
TOTALE	290 / 2.154 / 99		6.810,65
<hr/>			
Codice 01.03.3	6.010 / 4.417 / 99	VERSAMENTI A DEPOSITI BANCARI	
Anno 2018			
841	31/12/2018	COMUNE DI NOLE	457.485,98
		IMPEGNO DI SPESA PER VERSAMENTO A CONTO DI DEPOSITO PER MUTUO PER I LAVORI DI REALIZZAZIONE ASILO NIDO COMUNALE - POS 6049749	
TOTALE ANNO	2018		457.485,98
TOTALE	6.010 / 4.417 / 99		457.485,98
<hr/>			
Codice 01.04.1	340 / 1.182 / 99	ONERI PREVIDENZIALI ASSISTENZIALI E ASSICURATIVI OBBLIGATORI A CARICO COMUNE	
Anno 2019			

Elenco Residui Passivi al 31/12/2019

IMPEGNO			RESIDUO EFFETTIVO RISULTANTE
84	21/01/2019	AGENZIA DELLE ENTRATE - MODELLO F24EP F24EP - VERSAMENTO CONTRIBUTI PREVIDENZIALI A CARICO ENTE SU STIPENDI 2019	288,82
TOTALE ANNO		2019	288,82
TOTALE		340 / 1.182 / 99	288,82
<hr/>			
Codice 01.04.1	340 / 1.184 / 99	FONDO INCENTIVO ACCERTAMENTO TRIBUTI COMUNALIESEGUITI D'UFFICIO	
Anno 2017			
545	15/11/2017	COME DA ALLEGATO ELENCO COMPRESO RISCOSSIONE ICI	500,00
TOTALE ANNO		2017	500,00
TOTALE		340 / 1.184 / 99	500,00
<hr/>			
Codice 01.04.1	360 / 1.055 / 2	SPESE E COMPENSI DOVUTI PER LA RISCOSSIONE DELLE ENTRATE PATRIMONIALI ED ALTRE	
Anno 2018			
408	19/06/2018		9.869,00
(D9 318 10/04/2018)		IMPEGNO DI SPESA PER AGGIO SU T-RES 2013 / APPROVAZIONE RUOLO COATTIVO ANNO 2013	
TOTALE ANNO		2018	9.869,00
TOTALE		360 / 1.055 / 2	9.869,00
<hr/>			
Codice 01.04.1	360 / 1.055 / 99	SPESE E COMPENSI DOVUTI PER LA RISCOSSIONE DELLE ENTRATE PATRIMONIALI ED ALTRE	
Anno 2018			
576	01/01/2018	PROGETTI E SOLUZIONI SPA	500,00
(D9 1.028 07/12/2017)		IMPEGNO DI SPESA PER TRANSAZIONI PER SERVIZI DI INTERSCAMBIO E INTERFACCIA AL NODO DEI PAGAMENTI MEDIANTE IL SISTEMA EASYBRIDGE FORNITO DA PROGETTI E SOLUZIONI SPA DI CERNUSCO S/N (MI) - AFFIDAMENTO INCARICO MEDIANTE ORDINE DIRETTO SULLA PIATTAFORMA MEPA.	
TOTALE ANNO		2018	500,00
Anno 2019			
576	01/01/2019	PROGETTI E SOLUZIONI SPA	500,00
(D9 1.028 07/12/2017)		IMPEGNO DI SPESA PER TRANSAZIONI PER SERVIZI DI INTERSCAMBIO E INTERFACCIA AL NODO DEI PAGAMENTI MEDIANTE IL SISTEMA EASYBRIDGE FORNITO DA PROGETTI E SOLUZIONI SPA DI CERNUSCO S/N (MI) - AFFIDAMENTO INCARICO MEDIANTE ORDINE DIRETTO SULLA PIATTAFORMA MEPA.	
637	28/11/2019		100,37
(D9 1.134 28/11/2019)		IMPEGNO DI SPESA PER RIMBORSO SPESE DI NOTIFICA EFFETTUATE DA ALTRI ENTI. IMPEGNO DI SPESA E LIQUIDAZIONE	
TOTALE ANNO		2019	600,37
TOTALE		360 / 1.055 / 99	1.100,37
<hr/>			
Codice 01.04.1	360 / 1.187 / 99	SPESE PER RISCOSSIONE DEI TRIBUTI COMUNALI EVASIONE FISCALE	
Anno 2015			
372	14/05/2015	FOGAGNOLO AVV. MAURIZIO	1.500,00
(GC 61 09/05/2015)		IMPEGNO DI SPESA PER RESISTENZA IN GIUDIZIO PER CONTENZIOSO TRIBUTARIO COMUNE DI NOLE - LOMBARDO NICOLA (Riaccertamento Straordinario D.Lgs. 118/2011)	

Elenco Residui Passivi al 31/12/2019

IMPEGNO			RESIDUO EFFETTIVO RISULTANTE
TOTALE ANNO	2015		1.500,00
Anno	2018		
799	27/12/2018	GE.S.E.L. S.r.l.	301,06
(D9 1.358 28/12/2018) IMPEGNO DI SPESA PER INTEGRAZIONE DI IMPEGNO SPESE POSTALI TARI 2018			
TOTALE ANNO	2018		301,06
TOTALE	360 / 1.187 / 99		1.801,06
<hr/>			
Codice 01.04.1	360 / 1.188 / 99	SPESE PER GESTIONE SERVIZIO TRIBUTI PRESTAZIONE DI SERVIZI	
Anno	2018		
800	27/12/2018	GE.S.E.L. S.r.l.	500,00
(D9 1.358 28/12/2018) IMPEGNO DI SPESA PER INTEGRAZIONE DI IMPEGNO SPESE POSTALI TARI 2018			
TOTALE ANNO	2018		500,00
TOTALE	360 / 1.188 / 99		500,00
<hr/>			
Codice 01.04.1	410 / 1.197 / 99	RIMBORSO DI TRIBUTI COMUNALI NON DOVUTI	
Anno	2019		
755	31/12/2019		4.000,00
RIVERSAMENTO TEFA ALLA CITTA' METROPOLITANA DI TORINO ANNI PRECEDENTI			
TOTALE ANNO	2019		4.000,00
TOTALE	410 / 1.197 / 99		4.000,00
<hr/>			
Codice 01.05.1	460 / 1.156 / 1	SPESE DI MANUTENZIONE E GESTIONE DEL PATRIMONIO DISPONIBILE	
Anno	2019		
358	27/06/2019	GARIGLIET PAOLO PASTICCERIA SNC DI BELLEZZA T.& C.	420,90
(D3 580 21/06/2019) IMPEGNO DI SPESA PER SERVIZIO DI NOLEGGIO N.1 GRUPPO ELETTROGENO PER LO SVOLGIMENTO DELLA MANIFESTAZIONE "LUNATHICA". AFFIDAMENTO.			
425	23/07/2019	EUROELEVATOR	1.653,84
(D3 670 25/07/2019) IMPEGNO DI SPESA PER SERVIZIO DI MANUTENZIONE ASCENSORI PRESSO I FABBRICATI COMUNALI. ANNO 2019.			
514	02/10/2019	PALMA FRANCESCO	488,00
(D3 866 03/10/2019) IMPEGNO DI SPESA PER INTERVENTI DI MANUTENZIONE PRESSO IL FABBRICATO COMUNALE DI VIA TORINO 127 ED IL CIMITERO DI FRAZIONE GRANGE. AFFIDAMENTO.			
708	23/12/2019	PALMA FRANCESCO	300,00
(D3 1.262 23/12/2019) INTERVENTI DI MANUTENZIONE SERRAMENTI PRESSO I FABBRICATI COMUNALI. AFFIDAMENTO.			
TOTALE ANNO	2019		2.862,74
TOTALE	460 / 1.156 / 1		2.862,74
<hr/>			
Codice 01.05.1	470 / 1.156 / 2	SPESE DI MANUTENZIONE FABBRICATI	
Anno	2019		
680	13/12/2019	CORIASCO F.LLI & C. S.N.C.	91,20
(D3 1.204 13/12/2019) IMPEGNO DI SPESA PER FORNITURA MATERIALE VARIO E FERRAMENTA PER MANUTENZIONE FABBRICATI COMUNALI. AFFIDAMENTO.			

Elenco Residui Passivi al 31/12/2019

IMPEGNO			RESIDUO EFFETTIVO RISULTANTE
792	01/01/2019	IGIENCONTROL S.R.L. IGIENE E AMBIENTE	366,00
(D3 1.334 20/12/2018) IMPEGNO DI SPESA PER SERVIZIO DI DERATTIZZAZIONE DEI FABBRICATI COMUNALI. AFFIDAMENTO.			
TOTALE ANNO	2019		457,20
TOTALE	470 / 1.156 / 2		457,20
<hr/>			
Codice 01.05.1	470 / 1.156 / 3	SPESE DI MANUTENZIONE E GESTIONE CENTRO POLIFUNZIONALE	
Anno 2019			
392	04/07/2019	COMAT Spa	317,74
(D3 896 12/10/2019) IMPEGNO DI SPESA PER SERVIZIO DI CONDUZIONE E MANUTENZIONE, "TERZO RESPONSABILE", DEGLI IMPIANTI DI RISCALDAMENTO DEGLI EDIFICI SCOLASTICI COMUNALI, DEL FABBRICATO COMUNALE DI VIA TORINO, DELLA SEDE COMUNALE DI VIA DEVESI E DEL FABBRICATO POLIVA			
681	13/12/2019	CORIASCO F.LLI & C. S.N.C.	200,00
(D3 1.204 13/12/2019) IMPEGNO DI SPESA PER FORNITURA MATERIALE VARIO E FERRAMENTA PER MANUTENZIONE FABBRICATI COMUNALI. AFFIDAMENTO.			
TOTALE ANNO	2019		517,74
TOTALE	470 / 1.156 / 3		517,74
<hr/>			
Codice 01.05.1	470 / 1.156 / 4	UTENZE IMMOBILI - GAS	
Anno 2019			
224	26/03/2019	HERA COMM S.r.l.	5.788,52
(D3 279 26/03/2019) IMPEGNO DI SPESA PER FORNITURA GAS USO RISCALDAMENTO PER I FABBRICATI COMUNALI. ANNO 2019.			
TOTALE ANNO	2019		5.788,52
TOTALE	470 / 1.156 / 4		5.788,52
<hr/>			
Codice 01.05.1	470 / 1.156 / 5	UTENZE - ENERGIA ELETTRICA	
Anno 2018			
702	01/01/2018	Nova AEG S.p.A.	24,04
(D3 20 24/01/2019) IMPEGNO DI SPESA PER FORNITURA ENERGIA ELETTRICA PER LE UTENZE COMUNALI. ANNO 2018. AFFIDAMENTO.			
TOTALE ANNO	2018		24,04
Anno 2019			
812	01/01/2019	Nova AEG S.p.A.	880,00
(D3 1.361 28/12/2018) IMPEGNO DI SPESA PER FORNITURA ENERGIA ELETTRICA PER LE UTENZE COMUNALI. ANNO 2019. AFFIDAMENTO.			
TOTALE ANNO	2019		880,00
TOTALE	470 / 1.156 / 5		904,04
<hr/>			
Codice 01.05.1	470 / 1.156 / 10	UTENZE IMMOBILI COMUNALI - ACQUA	
Anno 2019			
822	01/01/2019	SMAT S.P.A. - SOCIETA' METROP. ACQUE TORINO S.P.A.	174,67
(D3 1.365 28/12/2018) IMPEGNO DI SPESA PER FORNITURA ACQUA POTABILE PER LE UTENZE COMUNALI. ANNO 2019.			
TOTALE ANNO	2019		174,67

Elenco Residui Passivi al 31/12/2019

IMPEGNO			RESIDUO EFFETTIVO RISULTANTE
TOTALE	470 / 1.156 / 10		174,67
<hr/>			
Codice 01.05.1	480 / 1.158 / 99	CENSI, CANONI, LIVELLI ED ALTRE PRESTAZIONI PASSIVE	
Anno 2019			
292	26/04/2019		950,00
(D3 413 24/04/2019) IMPEGNO DI SPESA PER REGISTRAZIONE, TRASCRIZIONE E VOLTURAZIONE RELATIVA ALL'ACQUISIZIONE DI AREE (RELIQUATI STRADALI) AL DEMANIO COMUNALE UTILIZZATI AD USO PUBBLICO E COSTITUENTI DI FATTO DA OLTRE 20 ANNI SEDE STRADALE PUBBLICA DI STRADA MONEA			
TOTALE ANNO	2019		950,00
TOTALE	480 / 1.158 / 99		950,00
<hr/>			
Codice 01.05.2	6.130 / 3.015 / 2	MANUTENZIONE STRAORDINARIA IMMOBILI COMUNALI	
Anno 2017			
341 / 2	27/07/2017	DIPENDENTI	855,00
(D3 512 10/06/2017) IMPEGNO SPESA INCENTIVO PERSONALE			
TOTALE ANNO	2017		855,00
Anno 2018			
817	28/12/2018	MANO Fabrizio	829,60
(D3 1.383 28/12/2018) IMPEGNO DI SPESA PER INTERVENTO DI RIPRISTINO TINTEGGIATURA PRESSO IL FABBRICATO COMUNALE DI PIAZZA VITTORIO EMANUELE. AFFIDAMENTO.			
TOTALE ANNO	2018		829,60
Anno 2019			
449	07/08/2019	PALMA FRANCESCO	2.635,20
(D3 749 07/08/2019) IMPEGNO DI SPESA PER FORNITURA ED INSTALLAZIONE PARETE VETRATA E PORTA INTERNA PRESSO L'UFFICIO DELLA POLIZIA MUNICIPALE. AFFIDAMENTO.			
470	10/09/2019	PALMA FRANCESCO	1.891,00
(D3 792 10/09/2019) IMPEGNO DI SPESA PER INTEVENTO DI SOSTITUZIONE N.1 PORTA ESTERNA PRESSO LA PALESTRA COMUNALE DI VIA MARTIRI DELLA LIBERTA'. AFFIDAMENTO.			
654	03/12/2019	COMAT Spa	3.172,00
(D3 1.144 03/12/2019) IMPEGNO DI SPESA PER INTERVENTO DI MANUTENZIONE STRAORDINARIA IMPIANTO TERMICO PRESSO LA PALAZZINA UFFICI DI VIA DEVESI 14. AFFIDAMENTO.			
718	24/12/2019	C.S.A. CENTRO SERVIZI ANTINCENDIO di ZIANO Pio & C. Snc	296,46
(D3 1.274 24/12/2019) INTERVENTI DI MANUTTENZIONE STRAORDINARIA IMPIANTI ANTINCENDIO PRESSO I FABBRICATI COMUNALI. AFFIDAMENTO.			
719	24/12/2019	PALMA FRANCESCO	1.281,00
(D3 1.276 24/12/2019) INTERVENTI DI MANUTENZIONE STRAORDINARIA SERRAMENTI ESTERNI PRESSO LA SCUOLA PRIMARIA "PADRE PICCO". AFFIDAMENTO.			
TOTALE ANNO	2019		9.275,66
TOTALE	6.130 / 3.015 / 2		10.960,26
<hr/>			
Codice 01.06.1	560 / 1.082 / 99	ONERI PREVIDENZIALI, ASSISTENZIALI ED ASSICURATIVI OBBLIGATORI A CARICO DEL COMUNE	
Anno 2019			
82	21/01/2019	AGENZIA DELLE ENTRATE - MODELLO F24EP	241,12
F24EP - VERSAMENTO CONTRIBUTI PREVIDENZIALI A CARICO ENTE SU STIPENDI 2019			

Elenco Residui Passivi al 31/12/2019

IMPEGNO		RESIDUO EFFETTIVO RISULTANTE
TOTALE ANNO	2019	241,12
TOTALE	560 / 1.082 / 99	241,12
<hr/>		
Codice 01.06.1	580 / 1.086 / 6	SPESE PER PRESTAZIONI DI SERVIZI (UFFICIO TECNICO)
Anno 2018		
351	06/06/2018 INERGY Srl	7.359,04
(D3 560 06/06/2018) IMPEGNO DI SPESA PER ACQUISIZIONEI IMPIANTI DI ILLUMINAZIONE PUBBLICA DI PROPRIETA' DELL'ENEL SO.L.E. SRL INSISTENTI SUL TERRITORIO COMUNALE. SERVIZIO DI PERIZIA E ATTIVITA' PROPEDEUTICHE. AFFIDAMENTO - CIG: ZE923CFC0F		
TOTALE ANNO	2018	7.359,04
TOTALE	580 / 1.086 / 6	7.359,04
<hr/>		
Codice 01.06.1	580 / 1.086 / 99	PRESTAZIONI PROFESSIONALI PER STUDI, PROGETTAZIONI, ECC.
Anno 2015		
381	14/05/2015	2.203,20
(GC 61 09/05/2015) IMPEGNO DI SPESA PER RINNOVO CERTIFICATO PREVENZIONE INCENDI IMPIANTO SPORTIVO DI VIA MARTIRI LIBERTA' (Riaccertamento Straordinario D.Lgs. 118/2011)		
TOTALE ANNO	2015	2.203,20
Anno 2017		
113	16/02/2017 ROLLAND ARCH. FAUSTO STUDIO ARCHITETTURA	1.285,67
(D3 107 16/02/2017) IMPEGNO DI SPESA PER INCARICO PROFESSIONALE PER REVISIONE PIANO REGOLATORE CIMITERIALE. INTEGRAZIONE IMPEGNO DI SPESA.		
306	29/05/2017 STUDIO VIESSE INGEGNERI ASSOCIATI	2.246,94
(D3 449 25/05/2017) IMPEGNO DI SPESA PER REDAZIONE PROGETTO FATTIBILITA' DEL PIANO NAZIONALE DELLA SICUREZZA STRADALE. DM 481 DEL 29.12.2016. PROGRAMMA DI INTERVENTI PER LO SVILUPPO E LA MESSA IN SICUREZZA DI ITINERARI E PERCORSI CICLABILI E PEDONALI		
632	01/01/2017 STUDIO TECNICO ASSOCIATO PLAY	945,26
(D3 969 29/12/2016) LAVORI DI MANUTENZIONE STRAORDINARIA DELLA PALESTRA ANNESSA ALLA SCUOLA ELEMENTARE "SANDRO PERTINI" DI VIA GENOVA N.7 - SOSTITUZIONE PAVIMENTAZIONE INTERNA E SISTEMAZIONE MURO PERIMETRALE DEL CORTILE RETROSTANTE. INCARICO PROFESSIONALE PER PROGETTO DI F		
TOTALE ANNO	2017	4.477,87
Anno 2018		
11	10/01/2018 LA TROFA FRANCESCO STUDIO PROFESSIONALE	6.789,97
(D5 84 28/12/2016) IMPEGNO DI SPESA PER AFFIDAMENTO INCARICO DI PREDISPOSIZIONE INDAGINE PRELIMINARE PER LA REDAZIONE PIANO STRATEGICO DI SVILUPPO DEL CENTRO STORICO (Somma Impegnate nell'Esercizio 2015 da riscrivere nell'Esercizio 2016) (Somma Impegnate nell'Esercizio 2016)		
13	10/01/2018 LAZZARI ELISA INGEGNERE	3.552,64
(D5 84 28/12/2016) REDAZIONE PIANO DI CARATTERIZZAZIONE DEL SITO ISCRITTO ALL'ANAGRAFE DEI SITI CONTAMINATI AL N. 2245 E SUPPORTO AI FINI DELL'AVVIO DEL PROCEDIMENTO AMMINISTRATIVO. - AFFIDAMENTO INCARICO PROFESSIONALE. CIG: Z3D198E97B (Somma Impegnate nell'Esercizio 2016)		
164	05/03/2018	5.777,92
(D3 227 05/03/2018) FABBRICATO POLIFUNZIONALE COMUNALE DENOMINATO "NOLE FORUM" DI VIA DEVESI". INCARICO PROFESSIONALE PER RINNOVO E MODIFICA DEL CERTIFICATO DI PREVENZIONE INCENDI (C.P.I.) E REDAZIONE DEL PIANO DELLE MISURE DI SICUREZZA E DI EMERGENZA. - AFFIDAMENTO INCARI		

Elenco Residui Passivi al 31/12/2019

IMPEGNO			RESIDUO EFFETTIVO RISULTANTE
189	16/03/2018	FABIANO ING.GABRIELE (D3 250 16/03/2018) IMPEGNO DI SPESA MODELLO UNICO DI DICHIARAZIONE AMBIENTALE (M.U.D.) ANNO 2016, RELATIVO AL PERCOLATO PRODOTTO DALLE DISCARICHE ESAURITE "NOLE 1" E "NOLE 2" IN LOCALITA' VAUDA DI NOLE. INCARICO PROFESSIONALE PER REDAZIONE MODELLO M.U.D. 2017	545,57
537	01/01/2018	ALFA ENGINEERING S.r.l. (D3 944 13/11/2017) IMPEGNO DI SPESA PER INCARICO PROFESSIONALE PER REDAZIONE PRATICHE CONNESSE ALLA GESTIONE DELL'IMPIANTO FOTOVOLTAICO INSTALLATO PRESSO LA PALESTRA COMUNALE DI VIA MARTIRI DELLA LIBERTA'. ANNI 2018 - 2019.	976,00
602	12/10/2018	STUDIO DI INGEGNERIA CURCIO E REMONDA INGEGNERI ASSOCIATI (D3 1.000 11/10/2018) IMPEGNO DI SPESA PER INCARICO PROFESSIONALE PER LA REDAZIONE DELLA PRATICA DI RINNOVO CERTIFICATO DI PREVENZIONE INCENDI - CPI. SCUOLA DELL'INFANZIA COMUNALE DI VIA TORINO 29	2.220,40
TOTALE ANNO 2018			19.862,50
Anno 2019			
291	26/04/2019	MARTINETTO GEOM. ROBERTO (D3 413 24/04/2019) IMPEGNO DI SPESA PER REGISTRAZIONE, TRASCRIZIONE E VOLTURAZIONE RELATIVA ALL'ACQUISIZIONE DI AREE (RELIQUATI STRADALI) AL DEMANIO COMUNALE UTILIZZATI AD USO PUBBLICO E COSTITUENTI DI FATTO DA OLTRE 20 ANNI SEDE STRADALE PUBBLICA DI STRADA MONEA	5.015,75
537	01/01/2019	ALFA ENGINEERING S.r.l. (D3 944 13/11/2019) IMPEGNO DI SPESA PER INCARICO PROFESSIONALE PER REDAZIONE PRATICHE CONNESSE ALLA GESTIONE DELL'IMPIANTO FOTOVOLTAICO INSTALLATO PRESSO LA PALESTRA COMUNALE DI VIA MARTIRI DELLA LIBERTA'. ANNI 2018 - 2019.	976,00
549	21/10/2019	MAGNETTI ING. SILVIO (D3 975 25/10/2019) IMPEGNO DI SPESA PER INCARICO PROFESSIONALE PER LA REDAZIONE DELLA PROGETTAZIONE DI FATTIBILITA' TECNICO-ECONOMICA - LAVORI DI SISTEMAZIONE ED ASFALTATURA DI STRADE IN LOCALITA' VAUDA GRANDE.	2.537,61
560	24/10/2019	TECNOINDAGINI SRL (D3 969 24/10/2019) IMPEGNO DI SPESA PER REALIZZAZIONE VERIFICHE SULLA STRUTTURA DI COPERTURA DELLA SCUOLA DELL'INFANZIA "ARCOBALENO". AFFIDAMENTO.	2.318,00
562	24/10/2019	BERTINI EMANUELA (D3 971 25/10/2019) IMPEGNO DI SPESA PER INCARICO DI RSPP PER CONTO DEL COMUNE DI NOLE PER VALUTAZIONE RISCHIO RUMORE.	571,00
578	29/10/2019	RICHIARDI DR. FIORENZO NOTAIO (D3 986 29/10/2019) IMPEGNO DI SPESA PER AFFIDAMENTO INCARICO PROFESSIONALE PER LA REDAZIONE-ROGITO DELL'ATTO NOTARILE. DONAZIONE DI TERRENO A FAVORE DEL COMUNE DI NOLE.	1.756,01
TOTALE ANNO 2019			13.174,37
TOTALE 580 / 1.086 / 99			39.717,94
<hr/>			
Codice 01.06.1 620 / 1.087 / 1 IMPOSTE E TASSE - BOLLI AUTO E ALTRO			
Anno 2019			
135	21/02/2019	REGIONE PIEMONTE TASSE AUTOMOBILISTICHE (D3 843 26/09/2019) IMPEGNO DI SPESA PER PAGAMENTO TASSA DI CIRCOLAZIONE DEGLI AUTOMEZZI COMUNALI. IMPEGNO DI SPESA.	180,58
TOTALE ANNO 2019			180,58
TOTALE 620 / 1.087 / 1			180,58

Codice 01.06.1 620 / 1.087 / 99 IMPOSTE E TASSE - IRAP
Anno 2019

Elenco Residui Passivi al 31/12/2019

IMPEGNO			RESIDUO EFFETTIVO RISULTANTE
90	21/01/2019	AGENZIA DELLE ENTRATE - MODELLO F24EP F24EP - VERSAMENTO IRAP SU STIPENDI 2019	151,89
TOTALE ANNO 2019			151,89
TOTALE 620 / 1.087 / 99			151,89
<hr/>			
Codice 01.06.2	6.270 / 3.022 / 99	ACQUISTO ATTREZZATURE PER PERSONALE MANUTENTIVO - OO.UU.	
Anno 2019			
676	10/12/2019	FIMAT S.R.L. (D3 1.200 11/12/2019) IMPEGNO DI SPESA PER FORNITURA N.1 TRABATTELLO PIEGHEVOLE CON RUOTE PER IL PERSONALE TECNICO-MANUTENTIVO.	457,50
TOTALE ANNO 2019			457,50
TOTALE 6.270 / 3.022 / 99			457,50
<hr/>			
Codice 01.07.1	670 / 1.112 / 99	ONERI PREVIDENZIALI, ASSISTENZIALI ED ASSICU-RATIVI OBBLIGATORI A CARICO DEL COMUNE	
Anno 2019			
83	21/01/2019	AGENZIA DELLE ENTRATE - MODELLO F24EP F24EP - VERSAMENTO CONTRIBUTI PREVIDENZIALI A CARICO ENTE SU STIPENDI 2019	367,00
TOTALE ANNO 2019			367,00
TOTALE 670 / 1.112 / 99			367,00
<hr/>			
Codice 01.07.1	680 / 1.116 / 99	SPESE PER MANUTENZIONE E FUNZIONAMENTO DEGLI UFFICI ANAGRAFE, STATO CIVILE, ELETTORALE	
Anno 2019			
750	19/11/2019	CHIONIO Elena BUONO ECONOMATO 38/2019 - LIBRO PER SERVIZI DEMOGRAFICI	54,90
TOTALE ANNO 2019			54,90
TOTALE 680 / 1.116 / 99			54,90
<hr/>			
Codice 01.07.1	690 / 1.047 / 99	SPESE PER LA COMMISSIONE ELETTORALE CIRCONDARIALE	
Anno 2019			
592	06/11/2019	CITTA' DI CIRIE' (D5 1.013 05/11/2019) IMPEGNO DI SPESA PER TRASFERIMENTO PER UFFICIO ELETTORALE CIRCONDARIALE - IMPEGNO DI SPESA PER VERSAMENTO ALLA CITTA' DI CIRIE' QUOTA DOVUTA PER L' ANNO 2019 E LIQUIDAZIONE ACCONTO.	1.217,00
TOTALE ANNO 2019			1.217,00
TOTALE 690 / 1.047 / 99			1.217,00
<hr/>			
Codice 01.10.1	160 / 1.061 / 6	TRASFERIMENTO SOMME PER SEGRETARIO IN CONVENZIONE	
Anno 2019			
416	16/07/2019	CITTA' DI CUORGNE' (D9 1.087 19/11/2019) CONVENZIONE TRA IL COMUNE DI CUORGNE' E NOLE PER IL SERVIZIO IN FORMA ASSOCIATA DELLA SEGRETERIA COMUNALE ANNO 2019 - IMPEGNO DI SPESA	13.699,74
TOTALE ANNO 2019			13.699,74

Elenco Residui Passivi al 31/12/2019

IMPEGNO			RESIDUO EFFETTIVO RISULTANTE
TOTALE	160 / 1.061 / 6		13.699,74
<hr/>			
Codice 03.01.1	1.110 / 1.263 / 3	FONDO ASSISTENZA E PREVIDENZA POLIZIA MUNICIPALE	
Anno 2019			
665	09/12/2019	CIRCOLO RICREATIVO DIPENDENTI COMUNALI DI TOR INO	2.500,00
(DB 1.195 10/12/2019)		IMPEGNO DI SPESA PER FONDO PREVIDENZA INTEGRATIVA POLIZIA MUNICIPALE. ANNO 2019	
TOTALE ANNO	2019		2.500,00
TOTALE	1.110 / 1.263 / 3		2.500,00
<hr/>			
Codice 03.01.1	1.120 / 1.265 / 99	ACQUISTO DI STAMPATI UFFICIO POLIZIA MUNICIPALE	
Anno 2018			
453	06/07/2018	GRAFICHE E. GASPARI S.R.L.	130,00
(DB 676 12/07/2018)		IMPEGNO DI SPESA PER ACQUISTO MATERIALE PER L'UFFICIO POLIZIA MUNICIPALE. AFFIDAMENTO ALLA DITTA	
TOTALE ANNO	2018		130,00
Anno 2019			
736	30/07/2019	CHIONIO Elena	9,80
		BUONO ECONOMATO 25/2019 - ACQUISTO DUE BUCATRICI PER UFFICIO PM	
752	29/07/2019	CHIONIO Elena	40,00
		BUONO ECONOMATO 24/2019 - FOTOTESSERE POLIZIA MUNICIPALE	
TOTALE ANNO	2019		49,80
TOTALE	1.120 / 1.265 / 99		179,80
<hr/>			
Codice 03.01.1	1.120 / 1.266 / 99	SPESE PER L'ARMAMENTO	
Anno 2019			
504	01/10/2019	Armeria U. Bisone s.a.s.	2.196,00
(DB 855 01/10/2019)		IMPEGNO DI SPESA PER ACQUISTO ARMI DI ORDINANZA IN DOTAZIONE AGLI OPERATORI APPARTENENTI AL SERVIZIO DI POLIZIA MUNICIPALE. AFFIDAMENTO ALLA DITTA	
TOTALE ANNO	2019		2.196,00
TOTALE	1.120 / 1.266 / 99		2.196,00
<hr/>			
Codice 03.01.1	1.120 / 1.278 / 1	ACQUISTO CARBURANTE E RICAMBI PER AUTOMEZZI VIGILI URBANI	
Anno 2017			
592	19/12/2017	PNEUMATIC MAZZA di MAZZA DIEGO	220,00
(DB 1.094 20/12/2017)		IMPEGNO DI SPESA PER FORNITURA PNEUMATICI INVERNALI PER L'AUTOVETTURA FIAT PANDA, TARGATA YA454AD, IN DOTAZIONE AL SERVIZIO DI POLIZIA MUNICIPALE. IMPEGNO DI SPESA E AFFIDAMENTO	
TOTALE ANNO	2017		220,00
Anno 2019			
702	23/12/2019	MAZZA AGOSTINO S.N.C. DI MAZZA AGOSTINO & C.	319,98
(DB 1.244 23/12/2019)		FORNITURA PNEUMATICI FIAT DOBLO' TARGA CY567ZV IN DOTAZIONE AL SERVIZIO DI POLIZIA MUNICIPALE. AFFIDAMENTO ALLA DITTA	

Elenco Residui Passivi al 31/12/2019

IMPEGNO			RESIDUO EFFETTIVO RISULTANTE
705	23/12/2019	EPINOT MARIO-AREA DI SERVIZI	854,00
(DB 1.249 23/12/2019) CARBURANTE (GAS METANO) PER GLI AUTOVEICOLI IN DOTAZIONE AL SERVIZIO DI POLIZIA MUNICIPALE. AFFIDAMENTO FORNITURA			
TOTALE ANNO	2019		1.173,98
TOTALE	1.120 / 1.278 / 1		1.393,98
<hr/>			
Codice 03.01.1	1.120 / 1.278 / 99	ACQUISTO VESTIARIO POLIZIA MUNICIPALE	
Anno 2019			
494	25/09/2019	LA ROCHELLE DI PISTONO ILARIA & C. SNC	5.965,80
(DB 894 09/10/2019) IMPEGNO DI SPESA PER FORNITURA VESTIARIO E ACCESSORI PER GLI OPERATORI DI POLIZIA LOCALE. C.I.G.: Z9029E5A0F - AGGIUDICAZIONE			
536	16/10/2019	Armeria U. Bisone s.a.s.	1.140,00
(DB 935 21/10/2019) IMPEGNO DI SPESA PER FORNITURA DI DUE GIUBBOTTI ANTIPROIETTILE DA ASSEGNARE AGLI OPERATORI DI POLIZIA LOCALE. AFFIDAMENTO ALLA DITTA			
TOTALE ANNO	2019		7.105,80
TOTALE	1.120 / 1.278 / 99		7.105,80
<hr/>			
Codice 03.01.1	1.130 / 1.264 / 99	SERVIZIO VIGILANZA ZOOIATRICA COMUNALE	
Anno 2019			
162	26/02/2019	CASA DEL CANE VAGABONDO-ONLUS	1.862,33
(DB 1.243 23/12/2019) IMPEGNO DI SPESA PER SERVIZIO DI VIGILANZA ZOOIATRICA COMUNALE. SERVIZIO DI CATTURA E CUSTODIA CANI RANDAGI PRESSO LA STRUTTURA "CASA DEL CANE VAGABONDO". ANNO 2019. IMPEGNO DI SPESA			
554	21/10/2019	L.I.D.A.	1.500,00
(DB 958 24/10/2019) IMPEGNO DI SPESA PER SERVIZIO DI CONTROLLO DEL RANDAGISMO FELINO. CONVENZIONE CON L'ASSOCIAZIONE L.I.D.A. - LEGA ITALIANA DEI DIRITTI DELL'ANIMALE. ANNO 2019			
TOTALE ANNO	2019		3.362,33
TOTALE	1.130 / 1.264 / 99		3.362,33
<hr/>			
Codice 03.01.1	1.130 / 1.265 / 1	GESTIONE UFFICIO POLIZIA MUNICIPALE PRESTAZIONE DI SERVIZI	
Anno 2019			
186	14/03/2019	ACI-AUTOMOBILE CLUB ITALIA	360,69
(DB 210 14/03/2019) IMPEGNO DI SPESA PER SERVIZIO ACI-PRA.CANONE ANNUO 2019 . IMPEGNO DI SPESA			
700	23/12/2019		447,01
(DB 1.241 23/12/2019) RIMBORSO SPESE DI NOTIFICA EFFETTUATE DA ALTRI ENTI. IMPEGNO DI SPESA			
TOTALE ANNO	2019		807,70
TOTALE	1.130 / 1.265 / 1		807,70
<hr/>			
Codice 03.01.1	1.130 / 1.265 / 2	SERVIZIO DI GESTIONE DEI VERBALI C.D.S.	
Anno 2018			
241	11/04/2018	MAGGIOLI S.P.A.	1.244,63
(DB 377 12/04/2018) IMPEGNO DI SPESA PER SERVIZI DI GESTIONE VERBALI DI CONTRAVVENZIONE AL C.D.S. ELEVATI DAL SERVIZIO DI POLIZIA MUNICIPALE. ANNO 2018. ACQUISTO MODULO SOFTWARE CONCILIA INTERFACCIA CON BANCA DATI SIATEL. AFFIDAMENTO ALLA DITTA			

Elenco Residui Passivi al 31/12/2019

IMPEGNO			RESIDUO EFFETTIVO RISULTANTE
TOTALE ANNO 2018			1.244,63
Anno 2019			
204	20/03/2019	MAGGIOLI S.P.A. (DB 227 20/03/2019) IMPEGNO DI SPESA PER RIMBORSO SPESE DI NOTIFICA DEI VERBALI DI VIOLAZIONE AL C.D.S. ALLA DITTA MAGGIOLI. IMPEGNO DI SPESA	11.237,10
459	09/09/2019	MAGGIOLI S.P.A. (DB 782 10/09/2019) IMPEGNO DI SPESA PER IL SERVIZIO DATA ENTRY DAL 01.09.2019 al 31.12. 2019. AFFIDAMENTO ALLA DITTA	358,68
617	14/11/2019	MAGGIOLI S.P.A. (DB 1.070 15/11/2019) IMPEGNO DI SPESA PER SERVIZIO DI AGGIORNAMENTO DEL PROGRAMMA CONCILIA, ASSISTENZA TECNICA E CANONE CLOUD ANNO 2019 VERBALI DI VIOLAZIONE AL C.D.S.	1.617,72
618	14/11/2019	MAGGIOLI S.P.A. IMPEGNO DI SPESA PER FORNITURA SOFTWARE E INTERVENTO TECNICO DA REMOTO ON LINE PER LA SOSTITUZIONE INTERFACCIA CONCILIA - PRA CON INTERFACCIA CONCILIA - MCTC. IMPEGNO DI SPESA	366,00
701	23/12/2019	MAGGIOLI S.P.A. (DB 1.242 23/12/2019) VERBALI DI VIOLAZIONE AL C.D.S.. CANONE DI ASSISTENZA E MANUTENZIONE PER CONCILIA INTERFACCIA SEMAFORO. ANNO 2019. IMPEGNO DI SPESA	391,62
703	23/12/2019	MAGGIOLI S.P.A. (DB 1.245 23/12/2019) VERBALI DI VIOLAZIONE AL C.D.S.. ATTIVAZIONE DELLA PROCEDURA DI PAGAMENTO DELLE SANZIONI CON IL METODO PAGO PA. IMPEGNO DI SPESA	976,00
841	01/01/2019	MAGGIOLI S.P.A. (DB 79 13/02/2019) IMPEGNO DI SPESA PER RDO MEPA PER SERVIZIO DI GESTIONE VERBALI DI CONTRAVVENZIONE AL C.D.S. ELEVATI DAL SERVIZIO DI POLIZIA MUNICIPALE. ANNO 2019. DETERMINAZIONE A CONTRATTARE	1.607,36
TOTALE ANNO 2019			16.554,48
TOTALE 1.130 / 1.265 / 2			17.799,11
<hr/>			
Codice 03.01.1 1.170 / 1.268 / 1 IMPOSTE E TASSE - BOLLI AUTO			
Anno 2018			
813 / 1	17/09/2019	REGIONE PIEMONTE TASSE AUTOMOBILISTICHE (DB 1.372 28/12/2018) BUONO ECONOMATO 27/2019 - BOLLO AUTO CY567ZV 04/2018 - 03/2019	44,37
813 / 2	17/09/2019	REGIONE PIEMONTE TASSE AUTOMOBILISTICHE (DB 1.372 28/12/2018) BUONO ECONOMATO 28/2019 - BOLLO AUTO CY646ZV 04/2018 - 03/2019	47,14
TOTALE ANNO 2018			91,51
Anno 2019			
739	17/09/2019	REGIONE PIEMONTE TASSE AUTOMOBILISTICHE BUONO ECONOMATO 29/2019 - BOLLO AUTO CY646ZV 04/2019 - 03/2020	45,87
TOTALE ANNO 2019			45,87
TOTALE 1.170 / 1.268 / 1			137,38
<hr/>			
Codice 04.01.1 1.460 / 1.346 / 2 SPESE MANTENIMENTO E FUNZIONAMENTO SCUOLA MATERNA - PRESTAZIONE SERVIZI (AREA TECNICA)			
Anno 2019			
672	10/12/2019	BAIMA GIUSEPPE (D3 1.190 10/12/2019) IMPEGNO DI SPESA PER INTERVENTI DI MANUTENZIONE IMPIANTI ELETTRICI PRESSO LA SCUOLA DELL'INFANZIA "ARCOBALENO" E LA SCUOLA MEDIA "PADRE MERLO PICH".	300,00

Elenco Residui Passivi al 31/12/2019

IMPEGNO			RESIDUO EFFETTIVO RISULTANTE
677	10/12/2019	BRAGGION ANDREA	459,40
(D3 1.203 13/12/2019) IMPEGNO DI SPESA PER INTERVENTI DI MANUTENZIONE IMPIANTI IDRAULICI PRESSO I FABBRICATI COMUNALI. AFFIDAMENTO.			
707	23/12/2019	PALMA FRANCESCO	409,00
(D3 1.262 23/12/2019) INTERVENTI DI MANUTENZIONE SERRAMENTI PRESSO I FABBRICATI COMUNALI. AFFIDAMENTO.			
793	01/01/2019	IGIENCONTROL S.R.L. IGIENE E AMBIENTE	366,00
(D3 1.334 20/12/2018) IMPEGNO DI SPESA PER SERVIZIO DI DERATTIZZAZIONE DEI FABBRICATI COMUNALI. AFFIDAMENTO.			
TOTALE ANNO	2019		1.534,40
TOTALE	1.460 / 1.346 / 2		1.534,40
<hr/>			
Codice 04.01.1	1.460 / 1.346 / 3	UTENZE SCUOLA MATERNA - ENERGIA ELETTRICA	
Anno 2018			
703	01/01/2018	Nova AEG S.p.A.	1.338,21
(D3 20 24/01/2019) IMPEGNO DI SPESA PER FORNITURA ENERGIA ELETTRICA PER LE UTENZE COMUNALI. ANNO 2018. AFFIDAMENTO.			
TOTALE ANNO	2018		1.338,21
Anno 2019			
813	01/01/2019	Nova AEG S.p.A.	2.423,89
(D3 1.361 28/12/2018) IMPEGNO DI SPESA PER FORNITURA ENERGIA ELETTRICA PER LE UTENZE COMUNALI. ANNO 2019. AFFIDAMENTO.			
TOTALE ANNO	2019		2.423,89
TOTALE	1.460 / 1.346 / 3		3.762,10
<hr/>			
Codice 04.01.1	1.460 / 1.346 / 4	GESTIONE IMPIANTI TERMICI APPALTO CALORE	
Anno 2019			
391	04/07/2019	COMAT Spa	329,40
(D3 896 12/10/2019) IMPEGNO DI SPESA PER SERVIZIO DI CONDUZIONE E MANUTENZIONE, "TERZO RESPONSABILE", DEGLI IMPIANTI DI RISCALDAMENTO DEGLI EDIFICI SCOLASTICI COMUNALI, DEL FABBRICATO COMUNALE DI VIA TORINO, DELLA SEDE COMUNALE DI VIA DEVESI E DEL FABBRICATO POLIVA			
TOTALE ANNO	2019		329,40
TOTALE	1.460 / 1.346 / 4		329,40
<hr/>			
Codice 04.01.1	1.460 / 1.346 / 5	UTENZE SCUOLA MATERNA - GAS	
Anno 2018			
790	20/12/2018	HERA COMM S.r.l.	5.079,92
(D3 13 15/01/2019) IMPEGNO DI SPESA PER FORNITURA GAS USO RISCALDAMENTO PER I FABBRICATI COMUNALI. RETTIFICA IMPEGNI DI SPESA PER L'ANNO 2018.			
TOTALE ANNO	2018		5.079,92
Anno 2019			
222	26/03/2019	HERA COMM S.r.l.	8.000,00
(D3 279 26/03/2019) IMPEGNO DI SPESA PER FORNITURA GAS USO RISCALDAMENTO PER I FABBRICATI COMUNALI. ANNO 2019.			
831	01/01/2019	HERA COMM S.r.l.	3.000,00

Elenco Residui Passivi al 31/12/2019

IMPEGNO			RESIDUO EFFETTIVO RISULTANTE
(D3 1.369 28/12/2018) IMPEGNO DI SPESA PER FORNITURA GAS USO RISCALDAMENTO PER I FABBRICATI COMUNALI. ANNO 2019. ADESIONE CONVENZIONE CONSIP E AFFIDAMENTO FORNITURA.			
836	01/01/2019	ESTRA ENERGIE S.r.l.	2.000,00
(D3 1.369 28/12/2018) IMPEGNO DI SPESA PER FORNITURA GAS USO RISCALDAMENTO PER I FABBRICATI COMUNALI. ANNO 2019. ADESIONE CONVENZIONE CONSIP E AFFIDAMENTO FORNITURA.			
TOTALE ANNO		2019	13.000,00
TOTALE		1.460 / 1.346 / 5	18.079,92

Codice 04.01.1	1.460 / 1.346 / 6	UTENZE SCUOLA MATERNA - ACQUA	
Anno 2018			
711	01/01/2018	SMAT S.P.A. - SOCIETA' METROP. ACQUE TORINO S.P.A.	733,20
(D3 1.159 29/12/2017) IMPEGNO DI SPESA PER FORNITURA ACQUA POTABILE PER LE UTENZE COMUNALI. ANNO 2018. AFFIDAMENTO.			
TOTALE ANNO		2018	733,20
Anno 2019			
823	01/01/2019	SMAT S.P.A. - SOCIETA' METROP. ACQUE TORINO S.P.A.	278,03
(D3 1.365 28/12/2018) IMPEGNO DI SPESA PER FORNITURA ACQUA POTABILE PER LE UTENZE COMUNALI. ANNO 2019.			
TOTALE ANNO		2019	278,03
TOTALE		1.460 / 1.346 / 6	1.011,23

Codice 04.01.1	1.480 / 1.347 / 99	TRASFERIMENTI CORRENTI A ISTITUZIONE SCOLASTICHE - SCUOLA DELL'INFANZIA	
Anno 2019			
298	02/05/2019	ISTITUTO COMPRENSIVO DI NOLE	1.750,00
(D5 1.240 23/12/2019) IMPEGNO DI SPESA PER TRASFERIMENTO PER ACCORDO - PROTOCOLLO D'INTESA CON L'ISTITUTO COMPRENSIVO DI NOLE - ANNO 2019.			
TOTALE ANNO		2019	1.750,00
TOTALE		1.480 / 1.347 / 99	1.750,00

Codice 04.01.2	7.030 / 3.125 / 99	REALIZZAZIONE NUOVA AREA PARCHEGGIO SCUOLA INFANZIA	
Anno 2018			
34 / 2	30/01/2018	DIPENDENTI	1.681,11
(D3 39 30/01/2018) LAVORI DI REALIZZAZIONE DI NUOVA AREA DESTINATA A PARCHEGGIO PUBBLICO DI PERTINENZA DELLA SCUOLA MATERNA COMUNALE DI VIA TORINO 29". CIG: 72691948A6 - CUP: J31B17000530004 - IMPEGNO INCENTIVO RUP			
TOTALE ANNO		2018	1.681,11
TOTALE		7.030 / 3.125 / 99	1.681,11

Codice 04.01.2	7.060 / 3.122 / 99	MANUTENZIONE STRAORDINARIA EDIFICIO SCUOLA INFANZIA	
Anno 2017			
474 / 3	16/11/2017		1.500,00
(D3 957 16/11/2017) IMPEGNO DI SPESA PER FONDO INCENTIVO PERSONALE DEI LAVORI DI RIQUALIFICAZIONE ENERGETICA DELLA SCUOLA MATERNA COMUNALE DI VIA TORINO 29. 1° LOTTO FUNZIONALE". CIG: 7229094516 - CUP: J36J17000120004			
TOTALE ANNO		2017	1.500,00

Elenco Residui Passivi al 31/12/2019

IMPEGNO			RESIDUO EFFETTIVO RISULTANTE
Anno 2018			
25 / 1	28/03/2018	GIEFFE BONIFICHE Srl	610,00
(D3 262 24/03/2018) IMPEGNO DI SPESA PER AFFIDAMENTO INCARICO DI PRELIEVO CAMPIONE MASSIVO E RELATIVA VERIFICA DI PRESENZA AMIANTO SU MATERIALE OGGETTO DI SCAVO. LAVORI DI "RIQUALIFICAZIONE ENERGETICA DELLA SCUOLA MATERNA COMUNALE DI VIA TORINO 29. 1° LOTTO FUNZIONALE".			
480 / 2	30/07/2018		645,70
(D3 763 30/07/2018) IMPEGNO DI SPESA INCENTIVO DIPENDENTI NELL'AMBITO DEI LAVORI DI "ADEGUAMENTO DELL'AREA VERDE ADIACENTE AL VIALE DI ACCESSO ALLA SCUOLA DELL'INFANZIA DI VIA TORINO N. 29"			
TOTALE ANNO	2018		1.255,70
Anno 2019			
712	23/12/2019		1.098,00
(D3 1.253 23/12/2019) INTERVENTO DI SISTEMAZIONE E RIPRISTINO LUCERNARI PRESSO LA SCUOLA DELL'INFANZIA "ARCOBALENO". AFFIDAMENTO.			
TOTALE ANNO	2019		1.098,00
TOTALE	7.060 / 3.122 / 99		3.853,70
<hr/>			
Codice 04.02.1	1.560 / 1.366 / 99	SPESE DI MANTENIMENTO E DI FUNZIONAMENTO DELLE SCUOLE ELEMENTARI - ACQUISTO DI BENI	
Anno 2019			
555	21/10/2019	PERONA Paolo & C. S.n.c.	200,08
(D3 945 22/10/2019) IMPEGNO DI SPESA PER FORNITURA MATERIALE EDILE PER MANUTENZIONE SCUOLA PRIMARIA "PADRE PICCO". AFFIDAMENTO.			
710	23/12/2019	BAIMA GIUSEPPE	370,00
(D3 1.254 23/12/2019) INTERVENTI DI ADEGUAMENTO IMPIANTI ELETTRICI PRESSO LE SCUOLE PRIMARIE "PADRE PICCO" E "SANDRO PERTINI". AFFIDAMENTO.			
717	24/12/2019	EUROELETTRICA NOLESE S.A.S. DI TOMAINO VALEN TINO & C.	420,90
(D3 1.269 24/12/2019) INTERVENTO DI SOSTITUZIONE N.2 VENTOLE DI AREAZIONE PRESSO LA SCUOLA PRIMARIA "PADRE PICCO". AFFIDAMENTO.			
TOTALE ANNO	2019		990,98
TOTALE	1.560 / 1.366 / 99		990,98
<hr/>			
Codice 04.02.1	1.560 / 1.368 / 99	FORNITURA GRATUITA LIBRI AGLI ALUNNI SCUOLA ELEMENTARE	
Anno 2019			
599	06/11/2019	DIVERSI	3.000,00
(D5 1.026 11/11/2019) IMPEGNO DI SPESA RIMBORSO AI COMUNI PER FORNITURA LIBRI DI TESTO AD ALUNNI RESIDENTI IN NOLE E FREQUENTANTI SCUOLE UBICATE NEI RISPETTIVI TERRITORI ANNO SCOLASTICO 2019/2020			
TOTALE ANNO	2019		3.000,00
TOTALE	1.560 / 1.368 / 99		3.000,00
<hr/>			
Codice 04.02.1	1.570 / 1.365 / 3	GESTIONE IMPIANTI TERMICI TERZO RESPONSABILE SCUOLA MATERNA ED ELEMENTARE	
Anno 2019			
389	04/07/2019	COMAT Spa	635,48
(D3 896 12/10/2019) IMPEGNO DI SPESA PER SERVIZIO DI CONDUZIONE E MANUTENZIONE, "TERZO RESPONSABILE", DEGLI IMPIANTI DI RISCALDAMENTO DEGLI EDIFICI SCOLASTICI COMUNALI, DEL FABBRICATO COMUNALE DI VIA TORINO, DELLA SEDE COMUNALE DI VIA DEVESI E DEL FABBRICATO POLIVA			

Elenco Residui Passivi al 31/12/2019

IMPEGNO			RESIDUO EFFETTIVO RISULTANTE
545	01/01/2019	NWF SERVICE srl	536,34
(D3 1.004 12/10/2018) IMPEGNO DI SPESA PER SERVIZIO DI CONDUZIONE E MANUTENZIONE, CON ASSUNZIONE DELLA FIGURA DI "TERZO RESPONSABILE", DEGLI IMPIANTI DI RISCALDAMENTO DEGLI EDIFICI COMUNALI DECORRENZA DAL 15.10.2018 SCADENZA 14.10.2019			
TOTALE ANNO	2019		1.171,82
TOTALE	1.570 / 1.365 / 3		1.171,82

Codice 04.02.1 1.570 / 1.367 / 1 SPESE DI MANUTENZIONE SCUOLE ELEMENTARI

Anno 2019

328	30/05/2019	BAIMA GIUSEPPE	72,00
(D3 594 27/06/2019) IMPEGNO DI SPESA PER INTERVENTI DI MANUTENZIONE IMPIANTI ELETTRICI PRESSO GLI EDIFICI SCOLASTICI. AFFIDAMENTO.			
424	23/07/2019	EUROELEVATOR	1.653,84
(D3 670 25/07/2019) IMPEGNO DI SPESA PER SERVIZIO DI MANUTENZIONE ASCENSORI PRESSO I FABBRICATI COMUNALI. ANNO 2019.			
653	28/11/2019	BORELLO Geom. Sergio DITTA EDILE	256,20
(D3 1.135 28/11/2019) IMPEGNO DI SPESA PER INTERVENTO DI MANUTENZIONE PRESSO LA SCUOLA ELEMENTARE "PADRE PICCO". AFFIDAMENTO.			
669	10/12/2019	SPURGO FLASH SNC DI F. RICCA E G. PERINO	500,00
(D3 1.189 10/12/2019) IMPEGNO DI SPESA PER INTERVENTI DI MANUTENZIONE STRADE COMUNALI ED EDIFICI SCOLASTICI. AFFIDAMENTO.			
678	13/12/2019	BRAGGION ANDREA	300,00
(D3 1.203 13/12/2019) IMPEGNO DI SPESA PER INTERVENTI DI MANUTENZIONE IMPIANTI IDRAULICI PRESSO I FABBRICATI COMUNALI. AFFIDAMENTO.			
711	23/12/2019	BAIMA GIUSEPPE	275,00
(D3 1.254 23/12/2019) INTERVENTI DI ADEGUAMENTO IMPIANTI ELETTRICI PRESSO LE SCUOLE PRIMARIE "PADRE PICCO" E "SANDRO PERTINI". AFFIDAMENTO.			
TOTALE ANNO	2019		3.057,04
TOTALE	1.570 / 1.367 / 1		3.057,04

Codice 04.02.1 1.570 / 1.367 / 2 UTENZE SCUOLE ELEMENTARI - ENERGIA ELETTRICA

Anno 2019

814	01/01/2019	Nova AEG S.p.A.	1.634,65
(D3 1.361 28/12/2018) IMPEGNO DI SPESA PER FORNITURA ENERGIA ELETTRICA PER LE UTENZE COMUNALI. ANNO 2019. AFFIDAMENTO.			
TOTALE ANNO	2019		1.634,65
TOTALE	1.570 / 1.367 / 2		1.634,65

Codice 04.02.1 1.570 / 1.367 / 3 UTENZE SCUOLE ELEMENTARI - GAS

Anno 2019

220	26/03/2019	HERA COMM S.r.l.	26.000,00
(D3 279 26/03/2019) IMPEGNO DI SPESA PER FORNITURA GAS USO RISCALDAMENTO PER I FABBRICATI COMUNALI. ANNO 2019.			
829	01/01/2019	HERA COMM S.r.l.	4.961,69
(D3 1.369 28/12/2018) IMPEGNO DI SPESA PER FORNITURA GAS USO RISCALDAMENTO PER I FABBRICATI COMUNALI. ANNO 2019. ADESIONE CONVENZIONE CONSIP E AFFIDAMENTO FORNITURA.			
835	01/01/2019	ESTRA ENERGIE S.r.l.	2.326,62

Elenco Residui Passivi al 31/12/2019

IMPEGNO			RESIDUO EFFETTIVO RISULTANTE
(D3 1.369 28/12/2018) IMPEGNO DI SPESA PER FORNITURA GAS USO RISCALDAMENTO PER I FABBRICATI COMUNALI. ANNO 2019. ADESIONE CONVENZIONE CONSIP E AFFIDAMENTO FORNITURA.			
TOTALE ANNO	2019		33.288,31
TOTALE	1.570 / 1.367 / 3		33.288,31
<hr/>			
Codice 04.02.1	1.570 / 1.367 / 5	UTENZE SCUOLE ELEMENTARI - ACQUA	
Anno 2019			
824	01/01/2019	SMAT S.P.A. - SOCIETA' METROP. ACQUE TORINO S.P.A.	562,01
(D3 1.365 28/12/2018) IMPEGNO DI SPESA PER FORNITURA ACQUA POTABILE PER LE UTENZE COMUNALI. ANNO 2019.			
TOTALE ANNO	2019		562,01
TOTALE	1.570 / 1.367 / 5		562,01
<hr/>			
Codice 04.02.1	1.590 / 1.364 / 1	TRASFERIMENTI CORRENTI A ISTITUZIONE SCOLASTICHE - SCUOLA PRIMARIA	
Anno 2019			
299	02/05/2019	ISTITUTO COMPRENSIVO DI NOLE	2.500,00
(D5 1.240 23/12/2019) IMPEGNO DI SPESA PER TRASFERIMENTO PER ACCORDO - PROTOCOLLO D'INTESA CON L'ISTITUTO COMPRENSIVO DI NOLE - ANNO 2019.			
TOTALE ANNO	2019		2.500,00
TOTALE	1.590 / 1.364 / 1		2.500,00
<hr/>			
Codice 04.02.1	1.680 / 1.386 / 3	MANUTENZIONE EDIFICIO SCUOLA MEDIA	
Anno 2019			
427	23/07/2019	EUROELEVATOR	826,92
(D3 670 25/07/2019) IMPEGNO DI SPESA PER SERVIZIO DI MANUTENZIONE ASCENSORI PRESSO I FABBRICATI COMUNALI. ANNO 2019.			
670	10/12/2019	SPURGO FLASH SNC DI F. RICCA E G. PERINO	620,00
(D3 1.189 10/12/2019) IMPEGNO DI SPESA PER INTERVENTI DI MANUTENZIONE STRADE COMUNALI ED EDIFICI SCOLASTICI. AFFIDAMENTO.			
671	10/12/2019	BAIMA GIUSEPPE	315,00
(D3 1.190 10/12/2019) IMPEGNO DI SPESA PER INTERVENTI DI MANUTENZIONE IMPIANTI ELETTRICI PRESSO LA SCUOLA DELL'INFANZIA "ARCOBALENO" E LA SCUOLA MEDIA "PADRE MERLO PICH".			
TOTALE ANNO	2019		1.761,92
TOTALE	1.680 / 1.386 / 3		1.761,92
<hr/>			
Codice 04.02.1	1.680 / 1.386 / 7	GESTIONE IMPIANTI TERMICI INCARICO TERZO RESPONSABILE SCUOLA MEDIA	
Anno 2019			
390	04/07/2019	COMAT Spa	317,74
(D3 896 12/10/2019) IMPEGNO DI SPESA PER SERVIZIO DI CONDUZIONE E MANUTENZIONE, "TERZO RESPONSABILE", DEGLI IMPIANTI DI RISCALDAMENTO DEGLI EDIFICI SCOLASTICI COMUNALI, DEL FABBRICATO COMUNALE DI VIA TORINO, DELLA SEDE COMUNALE DI VIA DEVESI E DEL FABBRICATO POLIVA			
TOTALE ANNO	2019		317,74
TOTALE	1.680 / 1.386 / 7		317,74

Elenco Residui Passivi al 31/12/2019

IMPEGNO			RESIDUO EFFETTIVO RISULTANTE
Codice 04.02.1 1.680 / 1.386 / 8 UTENZE SCUOLA MEDIA - ENERGIA ELETTRICA			
Anno 2019			
818	01/01/2019	Nova AEG S.p.A.	577,54
(D3 1.361 28/12/2018) IMPEGNO DI SPESA PER FORNITURA ENERGIA ELETTRICA PER LE UTENZE COMUNALI. ANNO 2019. AFFIDAMENTO.			
TOTALE ANNO	2019		577,54
TOTALE	1.680 / 1.386 / 8		577,54
<hr/>			
Codice 04.02.1 1.680 / 1.386 / 9 UTENZE SCUOLA MEDIA - GAS			
Anno 2019			
221	26/03/2019	HERA COMM S.r.l.	1.990,47
(D3 279 26/03/2019) IMPEGNO DI SPESA PER FORNITURA GAS USO RISCALDAMENTO PER I FABBRICATI COMUNALI. ANNO 2019.			
TOTALE ANNO	2019		1.990,47
TOTALE	1.680 / 1.386 / 9		1.990,47
<hr/>			
Codice 04.02.1 1.680 / 1.386 / 10 UTENZE SCUOLA MEDIA - TELEFONO			
Anno 2018			
216	06/04/2018	TELECOM ITALIA	34,95
(D3 310 06/04/2018) IMPEGNO PER SPESE TELEFONICHE INERENTI IL COMBINATORE TELEFONICO DELLA SCUOLA SECONDARIA			
TOTALE ANNO	2018		34,95
Anno 2019			
211	21/03/2019	TELECOM ITALIA S.P.A.	63,34
(D3 255 21/03/2019) IMPEGNO DI SPESA PER SERVIZIO TELEFONICO RELATIVO ALLE UTENZE COMUNALI INSTALLATE PRESSO LA SCUOLA SECONDARIA LOCALE			
TOTALE ANNO	2019		63,34
TOTALE	1.680 / 1.386 / 10		98,29
<hr/>			
Codice 04.02.1 1.680 / 1.386 / 11 UTENZE SCUOLA MEDIA - ACQUA			
Anno 2018			
712	01/01/2018	SMAT S.P.A. - SOCIETA' METROP. ACQUE TORINO S.P.A.	456,61
(D3 1.159 29/12/2017) IMPEGNO DI SPESA PER FORNITURA ACQUA POTABILE PER LE UTENZE COMUNALI. ANNO 2018. AFFIDAMENTO.			
TOTALE ANNO	2018		456,61
Anno 2019			
826	01/01/2019	SMAT S.P.A. - SOCIETA' METROP. ACQUE TORINO S.P.A.	602,70
(D3 1.365 28/12/2018) IMPEGNO DI SPESA PER FORNITURA ACQUA POTABILE PER LE UTENZE COMUNALI. ANNO 2019.			
TOTALE ANNO	2019		602,70
TOTALE	1.680 / 1.386 / 11		1.059,31
<hr/>			
Codice 04.02.1 1.700 / 1.387 / 99 TRASFERIMENTI CORRENTI A ISTITUZIONE SCOLASTICHE - SCUOLA SECONDARIA DI 1° GRADO			
Anno 2019			

Elenco Residui Passivi al 31/12/2019

IMPEGNO			RESIDUO EFFETTIVO RISULTANTE
300	02/05/2019	ISTITUTO COMPRENSIVO DI NOLE	4.250,00
(D5 1.240 23/12/2019) IMPEGNO DI SPESA PER TRASFERIMENTO PER ACCORDO - PROTOCOLLO D'INTESA CON L'ISTITUTO COMPRENSIVO DI NOLE - ANNO 2019.			
TOTALE ANNO	2019		4.250,00
TOTALE	1.700 / 1.387 / 99		4.250,00
<hr/>			
Codice 04.02.2	7.130 / 3.131 / 2	MANUTENZIONE STRAORDINARIA EDIFICIO SCUOLA ELEMENTARE	
Anno 2017			
31 / 5	03/08/2017	DIPENDENTI	2.994,00
(D5 84 28/12/2016) IMPEGNO DI SPESA PER INCENTIVO PERSONALE			
TOTALE ANNO	2017		2.994,00
Anno 2019			
70	16/01/2019	STUDIO DI INGEGNERIA CURCIO E REMONDA INGEGNERI ASSOCIATI	1.141,92
(D3 213 15/03/2019) IMPEGNO DI SPESA PER INCARICO PROFESSIONALE DEI LAVORI DI SOMMA URGENZA DI RIPARAZIONE E SOSTITUZIONE DELLE TUBAZIONI DELL'IMPIANTO DI RISCALDAMENTO DEL PIANO SEMINTERRATO SCUOLA PRIMARIA "SANDRO PERTINI" DI VIA GENOVA N. 7			
615	14/11/2019	BRAGGION ANDREA	3.623,40
(D3 1.045 14/11/2019) IMPEGNO DI SPESA PER INTERVENTO DI MANUTENZIONE STRAORDINARIA IMPIANTO TERMICO PRESSO LE SCUOLE PRIMARIE "PADRE PICCO" E "SANDRO PERTINI". AFFIDAMENTO.			
TOTALE ANNO	2019		4.765,32
TOTALE	7.130 / 3.131 / 2		7.759,32
<hr/>			
Codice 04.02.2	7.130 / 3.131 / 3	LAVORI DI SISTEMAZIONE CORTILE AREA ESTERNA SCUOLA PRIMARIA	
Anno 2019			
32	08/01/2019	TESTA Alessandro Giulio - Architetto	806,52
(D9 1.385 08/12/2018) IMPEGNO DI SPESA INCARICO PROFESSIONALE DI "PROGETTAZIONE DI FATTIBILITÀ TECNICA ED ECONOMICA LAVORI DI "SISTEMAZIONE DEL CORTILE ANTISTANTE L'EDIFICIO SCOLASTICO DI PIAZZA DELLA RESISTENZA DENOMINATO PADRE GIUSEPPE PICCO E RELATIVE OPERE COMPLEMENTARI" [
47 / 1	24/01/2019	TESTA Alessandro Giulio - Architetto	5.170,36
(D3 348 24/01/2019) IMPEGNO INCARICO PROFESSIONALE "DIREZIONE LAVORI, CONTABILITÀ, RESPONSABILE DELLA SICUREZZA INLAVORI DI "SISTEMAZIONE DEL CORTILE ANTISTANTE L'EDIFICIO SCOLASTICO DI PIAZZA DELLA RESISTENZA DENOMINATO PADRE GIUSEPPE PICCO E RELATIVE OPERE COMPLEMENTARI"			
47 / 3	13/02/2019	DIPENDENTI	1.400,00
(D3 72 12/02/2019) IMPEGNO DI SPESA PER INCENTIVO DIPENDENTI GARA LAVORI DI "SISTEMAZIONE DEL CORTILE ANTISTANTE L'EDIFICIO SCOLASTICO DI PIAZZA DELLA RESISTENZA DENOMINATO PADRE GIUSEPPE PICCO E RELATIVE OPERE COMPLEMENTARI".			
47 / 4	13/02/2019	ANAC - AUTORITA' NAZIONALE ANTICORRUZIONE	30,00
(D3 72 12/02/2019) IMPEGNO DI SPESA PER CONTRIBUTO ANAC GARA LAVORI DI "SISTEMAZIONE DEL CORTILE ANTISTANTE L'EDIFICIO SCOLASTICO DI PIAZZA DELLA RESISTENZA DENOMINATO PADRE GIUSEPPE PICCO E RELATIVE OPERE COMPLEMENTARI			
TOTALE ANNO	2019		7.406,88
TOTALE	7.130 / 3.131 / 3		7.406,88
<hr/>			
Codice 04.02.2	7.230 / 2.526 / 99	MANUTENZIONE STRAORDINARIA EDIFICIO SCUOLA SECONDARIA DI PRIMO GRADO	

Elenco Residui Passivi al 31/12/2019

IMPEGNO			RESIDUO EFFETTIVO RISULTANTE
314 / 2	02/07/2018	DIPENDENTI	720,00
(D3 650 02/07/2018) IMPEGNO DI SPESA INCENTIVI PERSONALE PER LAVORI DI "RIQUALIFICAZIONE DELL'AREA A PARCHEGGIO PUBBLICO ANTISTANTE L'EDIFICIO SCOLASTICO DI VIA MARTIRI DELLA LIBERTÀ".			
TOTALE ANNO		2018	720,00
TOTALE		7.230 / 2.526 / 99	720,00
<hr/>			
Codice 04.06.1	1.890 / 1.417 / 99	SPESE PER LA GESTIONE DEI TRASPORTI SCOLASTICI	
Anno 2019			
345	17/06/2019	Aldo Marietta	2.216,10
(D3 761 03/09/2019) IMPEGNO DI SPESA PER GARA SERVIZIO DI TRASPORTO ALUNNI DELLA SCUOLA DELL'OBBLIGO PER L'ANNO SCOLASTICO 2019/2020. PERIODO DAL 09.09.2019 AL 10.06.2020.			
509	01/10/2019	Aldo Marietta	734,44
(D3 862 02/10/2019) IMPEGNO DI SPESA PER INTERVENTI DI MANUTENZIONE SCUOLABUS TARGA BC252ZE.AFFIDAMENTO.			
737	05/09/2019	CHIONIO Elena	35,00
BUONO ECONOMATO 26/2019 - LAVAGGIO SCUOLABUS BS795BX			
845	01/01/2019	KUWAIT PETROLEUM ITALIA SPA	259,75
(D3 1.379 28/12/2018) IMPEGNO DI SPESA PER FORNITURA CARBURANTE PER AUTOMEZZI COMUNALI. ANNO 2019. AFFIDAMENTO.			
TOTALE ANNO		2019	3.245,29
TOTALE		1.890 / 1.417 / 99	3.245,29
<hr/>			
Codice 04.06.1	1.900 / 1.416 / 99	MENSE SCOLASTICHE - PRESTAZIONI DI SERVIZI	
Anno 2019			
457	01/01/2019	EURORISTORAZIONE S.R.L.	27.416,83
(D5 688 16/07/2018) IMPEGNO DI SPESA PER RINNOVO CONTRATTO D'APPALTO DEL SERVIZIO DI REFEZIONE PER MINORI FREQUENTANTI LE SCUOLE DELL'INFANZIA, PRIMARIA E SECONDARIA DI PRIMO GRADO - PERIODO 15.08.2018/14.08.2021.			
TOTALE ANNO		2019	27.416,83
TOTALE		1.900 / 1.416 / 99	27.416,83
<hr/>			
Codice 04.06.1	1.900 / 1.418 / 1	SPESE PER GESTIONE TRASPORTO SCOLASTIVO RIPARAZIONE SCUOLABUS E ALTRO PRESTAZ.SERVIZI	
Anno 2019			
649	28/11/2019	Aldo Marietta	939,40
(D3 1.124 28/11/2019) IMPEGNO DI SPESA PER INTERVENTO DI MANUTENZIONE SCUOLABUS TARGA BC252ZE. AFFIDAMENTO.			
TOTALE ANNO		2019	939,40
TOTALE		1.900 / 1.418 / 1	939,40
<hr/>			
Codice 04.06.1	1.900 / 1.421 / 99	SPESE PER SERVIZIO PRESCUOL E POSTSCUOLA - APPALTO COPERATIVA	
Anno 2017			
291	25/05/2017	VALDOCCO SOCIETA' COOPERATIVA SOCIALE	520,00
(D5 712 07/09/2017) IMPEGNO DI SPESA PER ONERI DELLA SICUREZZA APPALTO DI SERVIZIO DI ASSISTENZA SCOLASTICA SPECIALISTICA A FAVORE DI ALUNNI DISABILI E DEL PRE E POST-SCUOLA. PERIODO 01.09.2017 - 30.06.2020 - C.I.G. 708903049E - COMUNE DI NOLE. DETERMINAZIONE A CONTRATTARE			

Elenco Residui Passivi al 31/12/2019

IMPEGNO		RESIDUO EFFETTIVO RISULTANTE
TOTALE ANNO	2017	520,00
Anno	2019	
290	01/01/2019	5.288,69
(D5 396 18/04/2019) SERVIZIO DI ASSISTENZA SCOLASTICA SPECIALISTICA A FAVORE DI ALUNNI DISABILI E DEL PRE E POST-SCUOLA. PERIODO 01.09.2017 - 30.06.2020 - C.I.G. 708903049E - COMUNE DI NOLE. DETERMINAZIONE A CONTRATTARE		
TOTALE ANNO	2019	5.288,69
TOTALE	1.900 / 1.421 / 99	5.808,69
<hr/>		
Codice 04.06.1	1.920 / 1.422 / 2	CONTRIBUTO ACQUISTO LIBRI DI TESTO - LR 448/1998
Anno	2019	
516	02/10/2019 DIVERSI	789,00
(D5 871 03/10/2019) IMPEGNO DI SPESA LEGGE 23/12/1998 N. 448, ART. 27 - FORNITURA PARZIALE O TOTALE DEI LIBRI DI TESTO - ANNO SCOLASTICO 2018/2019		
TOTALE ANNO	2019	789,00
TOTALE	1.920 / 1.422 / 2	789,00
<hr/>		
Codice 04.06.2	7.430 / 4.436 / 1	INTERVENTO DI EFFICIENTAMENTO ENERGETICO SCUOLA SECONDARIA DI PRIMO GRADO
Anno	2019	
542 / 3	28/10/2019 ANAC - AUTORITA' NAZIONALE ANTICORRUZIONE	30,00
(D3 979 28/10/2019) IMPEGNO DI SPESA CONTRIBUTO ANAC GARA LAVORI DI "RIQUALIFICAZIONE DELLA CENTRALE TERMICA DELL'EDIFICIO SCOLASTICO DI VIA MARTIRI DELLA LIBERTA' N. 16 (SCUOLA SECONDARIA DI PRIMO GRADO STATALE PADRE VITTORIO MERLO PICH)"		
TOTALE ANNO	2019	30,00
TOTALE	7.430 / 4.436 / 1	30,00
<hr/>		
Codice 05.01.2	7.690 / 4.419 / 1	CONTRIBUTO IN CONTO CAPITALE A FAVORE DI ATC PER LAVORI DI RESTAURO E COMPLETAMENTO DEL COMPLESSO PARROCCHIALE ANNOESO A TORRE CIVICA CAMPANARIA
Anno	2017	
553	17/11/2017 A.T.C. TORINO	25.011,59
(D3 987 23/11/2017) IMPEGNO DI SPESA PER CONTRIBUTO A FAVORE DELL'A.T.C. QUALE QUOTA A CARICO DEL COMUNE DI NOLE PER LAVORI DI RESTAURO DEL COMPLESSO PARROCCHIALE		
TOTALE ANNO	2017	25.011,59
TOTALE	7.690 / 4.419 / 1	25.011,59
<hr/>		
Codice 05.02.1	2.000 / 1.482 / 99	SPESE DI FUNZIONAMENTO BIBLIOTECA E ACQUISTO LIBRI
Anno	2019	
627	27/11/2019 EUREX di Ponchia rag. Gianfranco & C. s.a.s.	94,62
(D5 1.101 28/11/2019) IMPEGNO DI SPESA PER FORNITURA TONER AD USO DELLA BIBLIOTECA COMUNALE		
TOTALE ANNO	2019	94,62
TOTALE	2.000 / 1.482 / 99	94,62
<hr/>		

Elenco Residui Passivi al 31/12/2019

IMPEGNO			RESIDUO EFFETTIVO RISULTANTE
Codice 06.01.1 2.330 / 1.829 / 5 SPESA PER IL SERVIZIO DI GESTIONE DELL'IMPIANTO CALCISTICO			
Anno 2019			
456	01/01/2019	A.D. SPORTIVA NOLESE	3.046,95
	(D3 848 05/09/2018)	IMPEGNO DI SPESA PER GARA RDO MEPA PER SERVIZIO DI CUSTODIA, GESTIONE E PULIZIA DEL CAMPO SPORTIVO COMUNALE DI VIA VOLONTARI DEL SANGUE - DURATA DAL 01/09/2018 AL 31/05/2022. - DETERMINAZIONE A CONTRATTARE - - CIG : ZB7244376F	
TOTALE ANNO	2019		3.046,95
TOTALE	2.330 / 1.829 / 5		3.046,95
<hr/>			
Codice 06.01.1 2.340 / 1.829 / 1 MANUTENZIONE IMPIANTI SPORTIVI			
Anno 2019			
151	25/02/2019	CIBRARIO S.N.C. DI CIBRARIO ROBERTO & C.	414,80
	(D3 156 25/02/2019)	IMPEGNO DI SPESA PER INTERVENTO DI MANUTENZIONE MACCHINA LAVAPAVIMENTI UTILIZZATA PRESSO LA PALESTRA COMUNALE DI VIA MARTIRI DELLA LIBERTA'. AFFIDAMENTO.	
426	23/07/2019	EUROELEVATOR	826,92
	(D3 670 25/07/2019)	IMPEGNO DI SPESA PER SERVIZIO DI MANUTENZIONE ASCENSORI PRESSO I FABBRICATI COMUNALI. ANNO 2019.	
706	23/12/2019	PALMA FRANCESCO	450,00
	(D3 1.262 23/12/2019)	INTERVENTI DI MANUTENZIONE SERRAMENTI PRESSO I FABBRICATI COMUNALI. AFFIDAMENTO.	
TOTALE ANNO	2019		1.691,72
TOTALE	2.340 / 1.829 / 1		1.691,72
<hr/>			
Codice 06.01.1 2.340 / 1.829 / 3 UTENZE IMPIANTI SPORTIVI - ENERGIA ELETTRICA			
Anno 2018			
706	01/01/2018	Nova AEG S.p.A.	203,70
	(D3 20 24/01/2019)	IMPEGNO DI SPESA PER FORNITURA ENERGIA ELETTRICA PER LE UTENZE COMUNALI. ANNO 2018. AFFIDAMENTO.	
TOTALE ANNO	2018		203,70
Anno 2019			
816	01/01/2019	Nova AEG S.p.A.	1.401,60
	(D3 1.361 28/12/2018)	IMPEGNO DI SPESA PER FORNITURA ENERGIA ELETTRICA PER LE UTENZE COMUNALI. ANNO 2019. AFFIDAMENTO.	
TOTALE ANNO	2019		1.401,60
TOTALE	2.340 / 1.829 / 3		1.605,30
<hr/>			
Codice 06.01.1 2.340 / 1.829 / 4 UTENZE IMPIANTI SPORTIVI - GAS			
Anno 2016			
783	01/01/2016	ENERGETIC	32,76
	(AT 456 17/12/2015)	FORNITURA GAS USO RISCALDAMENTO IMPIANTI SPORTIVI	
TOTALE ANNO	2016		32,76
Anno 2019			
225	26/03/2019	HERA COMM S.r.l.	1.391,90

Elenco Residui Passivi al 31/12/2019

IMPEGNO			RESIDUO EFFETTIVO RISULTANTE
(D3 279 26/03/2019) IMPEGNO DI SPESA PER FORNITURA GAS USO RISCALDAMENTO PER I FABBRICATI COMUNALI. ANNO 2019.			
839	01/01/2019	ESTRA ENERGIE S.r.l.	2.502,23
(D3 1.369 28/12/2018) IMPEGNO DI SPESA PER FORNITURA GAS USO RISCALDAMENTO PER I FABBRICATI COMUNALI. ANNO 2019. ADESIONE CONVENZIONE CONSIP E AFFIDAMENTO FORNITURA.			
TOTALE ANNO	2019		3.894,13
TOTALE	2.340 / 1.829 / 4		3.926,89
<hr/>			
Codice 06.01.1	2.340 / 1.830 / 5	SPESE PER CONNESSIONE IMPIANTO FOTOVOLTAICO IMPIANTO SPORTIVO VIA MARTIRI LIBERTA'	
Anno 2019			
330	30/05/2019	GESTORE SERVIZI ENERGETICI	162,95
(D3 636 15/07/2019) IMPEGNO DI SPESA PER PAGAMENTO IMPORTI A FAVORE DEL G.S.E. PER CONNESSIONE IMPIANTO FOTOVOLTAICO INSTALLATO PRESSO LA PALESTRA COMUNALE DI VIA MARTIRI DELLA LIBERTA'. IMPEGNO DI SPESA.			
TOTALE ANNO	2019		162,95
TOTALE	2.340 / 1.830 / 5		162,95
<hr/>			
Codice 06.01.1	2.360 / 1.830 / 3	CONTRIBUTO CONVENZIONE LOCAZIONE SUOLO IMPIANTO MULTIFUNZIONALE DI TELEFONIA MOBILE	
Anno 2014			
459	30/12/2014		2.000,00
(EF 539 30/12/2014) IMPEGNO DI SPESA PER CONVENZIONE LOCAZIONE SUOLO IMPIANTO DI TELEFONIA - CONTRIBUTO			
TOTALE ANNO	2014		2.000,00
Anno 2015			
879	31/12/2015	SOCIETA' BOCCIOFILA PONTE MASINO	2.000,00
(AT 499 29/12/2015) IMPEGNO DI SPESA PER CONTRIBUTO PER LOCAZIONE SUOLO PER IMPIANTO DI TELEFONIA MOBILE			
TOTALE ANNO	2015		2.000,00
Anno 2016			
636	29/12/2016	ASSOCIAZIONE BOCCIOFILI NOLESI - PONTE MASINO ASD	6.323,00
(D3 983 29/12/2016) CONTRIBUTO DA CORRISPONDERE ALLA BOCCIOFILA DI NOLE PER LOCAZIONE SUOLO PER IMPIANTO DI TELEFONIA MOBILE.			
TOTALE ANNO	2016		6.323,00
Anno 2017			
695	29/12/2017	ASSOCIAZIONE BOCCIOFILI NOLESI - PONTE MASINO ASD	1.147,00
(D3 1.171 29/12/2017) IMPEGNO DI SPESA PER CONTRIBUTO DA CORRISPONDERE ALLA BOCCIOFILA DI NOLE PER LOCAZIONE SUOLO PER IMPIANTO DI TELEFONIA MOBILE. FINO AL 30/04/2017 SCADENZA CONV.			
TOTALE ANNO	2017		1.147,00
TOTALE	2.360 / 1.830 / 3		11.470,00
<hr/>			
Codice 06.01.2	7.830 / 3.418 / 99	MANUTENZIONE STRAORDINARIA IMPIANTI SPORTIVI E PALESTRE	
Anno 2016			
124	28/01/2016		1.053,00
(EF 109 31/12/2015) LAVORI DI RISTRUTTURAZIONE DELLA PALESTRA ANNESSA ALL'EDIFICIO SCOLASTICO DI VIA GENOVA N° 7. Fondo Incentivo" di cui all'art. 92 del D.Lgs. 12 aprile 2006 n° 163 e s.m.i. (Somma Impegnate nell'Esercizio 2015 da riscrivere nell'Esercizio 2016)			

Elenco Residui Passivi al 31/12/2019

IMPEGNO		RESIDUO EFFETTIVO RISULTANTE
TOTALE ANNO	2016	1.053,00
Anno 2017		
285 / 2	27/07/2017 DIPENDENTI (D3 444 24/05/2017) IMPEGNO SPESA INCENTIVO PERSONALE	636,05
TOTALE ANNO	2017	636,05
Anno 2018		
313 / 2	25/07/2018 DIPENDENTI (D3 738 25/07/2018) IMPEGNO DI SPESA PER INCENTIVO DIPENDENTI LAVORI DI "RIQUALIFICAZIONE DI CAMPO POLIVALENTE ALL'APERTO NELL'AMBITO DEL PARCO URBANO DI VIA I° MAGGIO".	391,40
TOTALE ANNO	2018	391,40
TOTALE	7.830 / 3.418 / 99	2.080,45
<hr/>		
Codice 06.01.2	7.850 / 3.417 / 99 ACQUISTO ATTREZZATURE PER IMPIANTI SPORTIVI	
Anno 2019		
650	28/11/2019 BOCCARDO di BOCCARDO Marzio (D3 1.129 28/11/2019) IMPEGNO DI SPESA PER FORNITURA N.1 MACCHINA LAVAPAVIMENTI PER LA PALESTRA COMUNALE DI VIA MARTIRI DELLA LIBERTA'. AFFIDAMENTO.	3.782,00
720	24/12/2019 SIGMA impianti Elettrici (D3 1.277 24/12/2019) REALIZZAZIONE IMPIANTO DI ILLUMINAZIONE PUBBLICA PRESSO IL PARCO GIOCHI DI VIA I MAGGIO. AFFIDAMENTO.	698,70
TOTALE ANNO	2019	4.480,70
TOTALE	7.850 / 3.417 / 99	4.480,70
<hr/>		
Codice 08.01.2	8.530 / 3.256 / 99 REALIZZAZIONE PROGETTO CORONA VERDE	
Anno 2015		
420 / 4	18/05/2015 DIVERSI (AT 132 18/05/2015) AGGIUDICAZIONE LAVORI INERENTI INTERVENTO DENOMINATO "CORONA VERDE" - ACQUISIZIONI, ASSERVIMENTI, OCCUPAZIONI AREE	56.237,98
TOTALE ANNO	2015	56.237,98
Anno 2016		
109	28/01/2016 DIPENDENTI (EF 109 31/12/2015) AGGIUDICAZIONE LAVORI INERENTI INTERVENTO DENOMINATO "CORONA VERDE" - CORRISPETTIVI E INCENTIVI PER LA PROGETTAZIONE ART. 92 DLGS 163/2006 (Somma Impegnate nell'Esercizio 2015 da riscrivere nell'Esercizio 2016)	5.957,62
TOTALE ANNO	2016	5.957,62
Anno 2019		
4	08/01/2019 (D9 1.385 08/12/2018) LAVORI INERENTI IL PROGRAMMA OPERATIVO REGIONALE 2007/2013: ASSE III - ATTIVITA' III 1.1 - PROGETTO "CORONA VERDE" (Somma Impegnate nell'Esercizio 2015 da riscrivere nell'Esercizio 2016) (Somma Impegnate nell'Esercizio 2016 da riscrivere nell'Esercizio 20)	20.023,13
4 / 1	13/02/2019 VOLPE SEBASTIANO (D3 80 13/02/2019) IMPEGNO DI SPESA PER INCARICO PROFESSIONALE DI REDAZIONE FRAZIONAMENTI CATASTALI ED ATTIVITA' CONCLUSIVE ALLA PROCEDURA DI ESPROPRIO. PROGETTO "CORONA VERDE".	5.182,93
4 / 2	08/04/2019 DIVERSI	1.933,49

Elenco Residui Passivi al 31/12/2019

IMPEGNO			RESIDUO EFFETTIVO RISULTANTE
(D3 330 08/04/2019) IMPEGNO DI SPESA PER PAGAMENTO INDENNITA' DEFINITIVA DI ESPROPRIO DEI TERRENI INTERESSATI DAL PROGETTO "CORONA VERDE" NEL COMUNE DI CIIRE'.			
683	18/12/2019	DIVERSI	25.000,00
(D3 1.207 19/12/2019) INTEGRAZIONE IMPEGNO DI SPESA E PAGAMENTO INDENNITA' DI ESPROPRIO DEI TERRENI INTERESSATI DAL PROGETTO "CORONA VERDE" NEL COMUNE DI NOLE.			
TOTALE ANNO		2019	52.139,55
TOTALE		8.530 / 3.256 / 99	114.335,15
<hr/>			
Codice 08.01.2	8.530 / 4.412 / 1	INDENNITA' DI ESPROPRIO PER REALIZZAZIONE PARCHEGGIO CHIESA GRANGE	
Anno 2017			
182	28/03/2017		10.000,00
(D3 254 29/03/2017) PRENOTAZIONE IMPEGNO DI SPESA INDENNITA' DI ESPROPRIO PER LA REALIZZAZIONE DI PARCHEGGIO IN FRAZIONE GRANGE. - DETERMINAZIONE A CONTRATTARE - - CIG : Z9B1E01F2E			
TOTALE ANNO		2017	10.000,00
TOTALE		8.530 / 4.412 / 1	10.000,00
<hr/>			
Codice 09.02.1	3.110 / 1.569 / 99	INIZIATIVE A SALVAGUARDIA DELL'AMBIENTE E DEL TERRITORIO - PRESTAZIONI DI SERVIZI	
Anno 2019			
313	14/05/2019	FABIANO ING.GABRIELE	545,58
(D3 458 14/05/2019) IMPEGNO DI SPESA PER MODELLO UNICO DI DICHIARAZIONE AMBIENTALE (M.U.D.) ANNO 2016, RELATIVO AL PERCOLATO PRODOTTO DALLE DISCARICHE ESAURITE "NOLE 1" E "NOLE 2" IN LOCALITA' VAUDA DI NOLE. INCARICO PROFESSIONALE PER REDAZIONE MODELLO M.U.D. 2018			
738	01/01/2019	SPURGO JET	0,20
(D3 842 20/11/2018) IMPEGNO DI SPESA PER SERVIZIO DI PRELIEVO, TRASPORTO E CONFERIMENTO IN DEPURATORE DI PERCOLATO DI DUE DISCARICHE ESAURITE DI R.S.U. E ANALISI CHIMICHE SEMESTRALI DELLO STESSO PERCOLATO, PER GLI ANNI 2019 e 2020 - DECORRENZA DAL 01.01.2019 AL 31.12.2020.			
TOTALE ANNO		2019	545,78
TOTALE		3.110 / 1.569 / 99	545,78
<hr/>			
Codice 09.02.1	3.660 / 1.808 / 1	SPESE PER IL MANTENIMENTO E FUNZIONAMENTO DI VILLE PARCHI E GIARDINI - APPALTO SERVIZI	
Anno 2018			
94	31/01/2018	BAGNATO DOTT. ANTONIO	248,88
(D3 49 31/01/2018) IMPEGNO DI SPESA PER REALIZZAZIONE ANALISI FITOSTATICA ALBERO DI ALTO FUSTO PRESENTE PRESSO LA SCUOLA SECONDARIA "PADRE MERLO PICH". AFFIDAMENTO.			
TOTALE ANNO		2018	248,88
Anno 2019			
195	18/03/2019	Azienda Agricola FENOGLIO Sergio	8.429,31
(D3 727 05/08/2019) IMPEGNO DI SPESA PER INDIZIONE GARA PER IL SERVIZIO DI TAGLIO ERBA, POTATURA SIEPI, RACCOLTA FOGLIE E MANUTENZIONE PARCHI GIOCO ED AREE VERDI COMUNALI E CIGLI STRADALI PER IL CORRENTE ANNO 2019. - DETERMINAZIONE A CONTRATTARE - - CIG : Z4227937FB			
TOTALE ANNO		2019	8.429,31
TOTALE		3.660 / 1.808 / 1	8.678,19

Elenco Residui Passivi al 31/12/2019

IMPEGNO			RESIDUO EFFETTIVO RISULTANTE
Codice 09.02.2	8.230 / 3.480 / 1	INTERVENTO PTI SECONDO LOTTO - AVANZO - OO.UU. - CONCESSIONI CIMIT.	
Anno 2017			
129 / 5	03/04/2017		602,60
(D3 269 03/04/2017) FONDO INCENT.-LAVORI DI SISTEMAZIONE STRADA INTERPODERALE DI COLLEGAMENTO TRA LA CAPPELLA DI SAN VITO E IL TORRENTE STURA CON REALIZZAZIONE DI N. 2 GUADI SU COLATORI DEL CANALE DEL CONSORZIO DEI COMUNI E DEGLI UTENTI INDUSTRIALI DELLA RIVA SINISTRA STURA			
TOTALE ANNO	2017		602,60
TOTALE	8.230 / 3.480 / 1		602,60
<hr/>			
Codice 09.02.2	9.030 / 3.254 / 1	OPERE PROTEZIONE AMBIENTALE TORRENTE STURA LAVORI AGGIUNTIVI - CONTRIBUTO REGIONE	
Anno 2016			
120	28/01/2016		1.997,43
(EF 109 31/12/2015) INTERVENTI SUL TORRENTE STURA - INCENTIVI AL PERSONALE (Somma Impegnate nell'Esercizio 2015 da riscrivere nell'Esercizio 2016)			
TOTALE ANNO	2016		1.997,43
TOTALE	9.030 / 3.254 / 1		1.997,43
<hr/>			
Codice 09.02.2	9.030 / 3.392 / 2	SISTEMAZIONE AREE VERDI	
Anno 2019			
19	08/01/2019	FRATELLI AIRAUDI S.A.S. DI AIR AUDI MAURO	2.928,00
(D9 1.385 08/12/2018) IMPEGNO DI SPESA PER INTERVENTI DI SISTEMAZIONE AREE VERDI COMUNALI. AFFIDAMENTO. [Ex.Imp. 2018/352] (Somma Impegnate nell'Esercizio 2018 da riscrivere nell'Esercizio 2019)			
242	05/04/2019	PLAYGROUND S.r.l.	1.037,00
(D3 325 05/04/2019) IMPEGNO DI SPESA PER FORNITURA CARTELLI PER REGOLAMENTAZIONE PARCHI GIOCO E INTERVENTO DI RIPOSIZIONAMENTO RETE DA PALLAVOLO. AFFIDAMENTO.			
TOTALE ANNO	2019		3.965,00
TOTALE	9.030 / 3.392 / 2		3.965,00
<hr/>			
Codice 09.03.1	3.550 / 1.736 / 99	SPESA PER SERVIZIO DI RACCOLTA E SMALTIMENTO RIFIUTI SOLIDI URBANI	
Anno 2019			
713	23/12/2019	CONSORZIO INTERCOMUNALE DI SERVIZI PER L'AMBIENTE	102.810,86
(D3 1.259 23/12/2019) SERVIZIO DI RACCOLTA, TRASPORTO E SMALTIMENTO RIFIUTI SOLIDI URBANI. ANNO 2019. IMPEGNO DI SPESA.			
847	01/01/2019	CONSORZIO INTERCOMUNALE DI SERVIZI PER L'AMBIENTE	44.124,29
(D3 1.380 28/12/2018) IMPEGNO DI SPESA PER IL SERVIZIO DI RACCOLTA, TRASPORTO E SMALTIMENTO RIFIUTI SOLIDI URBANI. ANNO 2019. IMPEGNO DI SPESA.			
TOTALE ANNO	2019		146.935,15
TOTALE	3.550 / 1.736 / 99		146.935,15
<hr/>			
Codice 09.03.1	3.550 / 1.751 / 1	SPESE PER PULIZIA MECCANIZZATA STRADE COMUNALI	
Anno 2019			
632	27/11/2019	F.LLI RUVELLO S.N.C. DI RUVELLO CARLO & C.	457,50
(D3 1.105 28/11/2019) IMPEGNO DI SPESA PER INTERVENTO DI MANUTENZIONE SPAZZATRICE STRADALE. AFFIDAMENTO.			

Elenco Residui Passivi al 31/12/2019

IMPEGNO			RESIDUO EFFETTIVO RISULTANTE
TOTALE ANNO	2019		457,50
TOTALE	3.550 / 1.751 / 1		457,50
<hr/>			
Codice 09.03.1	3.570 / 1.752 / 1	CONTRIBUTO AL CISA PER SMALTIMENTO AMIANTO	
Anno 2017			
694	29/12/2017	CONSORZIO INTERCOMUNALE DI SERVIZI PER L'AMBIENTE (D3 1.173 29/12/2017) IMPEGNO DI SPESA PER CONTRIBUTO DA CORRISPONDERE AL CISA PER SMALTIMENTO AMIANTO.	4.000,00
TOTALE ANNO	2017		4.000,00
TOTALE	3.570 / 1.752 / 1		4.000,00
<hr/>			
Codice 09.03.1	3.600 / 1.751 / 2	TASSA SMALTIMENTO RIFIUTI - ESENZIONI E RIDUZIONI	
Anno 2019			
730	31/12/2019	COMUNE DI NOLE GIRO CONTABILE SU CAPITOLO TARIP PER RIDUZIONI ISEE 2019	2.334,42
TOTALE ANNO	2019		2.334,42
TOTALE	3.600 / 1.751 / 2		2.334,42
<hr/>			
Codice 09.06.1	160 / 1.061 / 99	TRASFERIMENTI CORRENTI A FAVORE DI CONSORZI PER LA DIFESA DEL SUOLO	
Anno 2017			
634	28/12/2017	CONSORZIO ARGINATURA-SISTEMAZ. TORRENTE BANNA-BENDOLA (D3 183 04/03/2019) IMPEGNO DI SPESA PER CONTRIBUTO PER SPESE DI FUNZIONAMENTO DEL CONSORZIO BANNA ANNO 2017	987,34
TOTALE ANNO	2017		987,34
Anno 2019			
171	04/03/2019	CONSORZIO ARGINATURA-SISTEMAZ. TORRENTE BANNA-BENDOLA (D3 183 04/03/2019) IMPEGNO DI SPESA PER PAGAMENTO CONTRIBUTO A FAVORE DEL CONSORZIO BANNA.	1.006,33
TOTALE ANNO	2019		1.006,33
TOTALE	160 / 1.061 / 99		1.993,67
<hr/>			
Codice 10.05.1	2.770 / 1.928 / 99	MANUTENZIONE ORDINARIA STRADE COMUNALI	
Anno 2019			
584	04/11/2019	SEGES S.r.l. (D3 1.002 04/11/2019) IMPEGNO DI SPESA PER LA FORNITURA MATERIALE PER MANUTENZIONE STRADE E CIMITERI COMUNALI. AFFIDAMENTO.	1.200,00
TOTALE ANNO	2019		1.200,00
TOTALE	2.770 / 1.928 / 99		1.200,00
<hr/>			
Codice 10.05.1	2.770 / 1.933 / 99	SPESE PER LA SEGNALETICA STRADALE	
Anno 2019			
439	01/08/2019	SELCA S.r.l.	4.732,00

Elenco Residui Passivi al 31/12/2019

IMPEGNO			RESIDUO EFFETTIVO RISULTANTE
(D3 726 03/08/2019) IMPEGNO DI SPESA PER INTERVENTO DI ADEGUAMENTO DELLA SEGNALETICA STRADALE. - DETERMINAZIONE A CONTRATTARE.			
523	04/10/2019	SELCA S.r.l.	263,52
(D3 878 05/10/2019) IMPEGNO DI SPESA PER FORNITURA SEGNALETICA STRADALE VERITICALE. AFFIDAMENTO.			
716	23/12/2019		532,00
(D3 1.265 23/12/2019) FORNITURA STRISCIONI E MATERIALE PUBBLICITARIO PER ESPOSIZIONI COMMERCIALI. AFFIDAMENTO.			
TOTALE ANNO		2019	5.527,52
TOTALE		2.770 / 1.933 / 99	5.527,52

Codice 10.05.1	2.780 / 1.933 / 1	SPESE SEGNALETICA STRADALE PRESTAZIONE DI SERVIZI	
Anno 2019			
302	08/05/2019	NUOVA G.D. SEGNALETICA Srl	10.401,72
(D3 455 13/05/2019) IMPEGNO DI SPESA PER REALIZZAZIONE DI SEGNALETICA ORIZZONTALE PRESSO STRADE E PIAZZE COMUNALI.			
440	01/08/2019	SELCA S.r.l.	7.968,67
(D3 726 03/08/2019) IMPEGNO DI SPESA PER INTERVENTO DI ADEGUAMENTO DELLA SEGNALETICA STRADALE. - DETERMINAZIONE A CONTRATTARE.			
TOTALE ANNO		2019	18.370,39
TOTALE		2.780 / 1.933 / 1	18.370,39

Codice 10.05.1	2.780 / 1.934 / 1	MANUTENZ. STRADE VICINALI E PISTE CICLABILI DI PUBBLICO TRANSITO - PREST. SERVIZI	
Anno 2019			
524	04/10/2019	CORIASCO F.LLI & C. S.N.C.	238,60
(D3 909 16/10/2019) IMPEGNO DI SPESA PER FORNITURA MATARIALE PER MANUTENZIONE STACCIONATE IN LEGNO PRESENTI LUNGO LA PISTA CICLOPEDONALE "CORONA VERDE". AFFIDAMENTO.			
TOTALE ANNO		2019	238,60
TOTALE		2.780 / 1.934 / 1	238,60

Codice 10.05.1	2.780 / 1.934 / 99	RIMOZIONE DELLA NEVE DALL'ABITATO PRESTAZIONI DI SERVIZI	
Anno 2019			
548	21/10/2019	CLAUDIO FIORITO	654,23
(D3 930 19/10/2019) IMPEGNO DI SPESA PER SERVIZIO DI SGOMBERO NEVE E DISGELO STRADALE DELLE STRADE E PIAZZE COMUNALI. STAGIONI INVERNALI 2019/2020 - 2020/2021 - 2021/2022 - AFFIDAMENTO IN VIA DEFINITIVA DEL SERVIZIO. - CIG: ZCE28E80EC			
722	24/12/2019	FIORITO CLAUDIO	1.980,99
(D3 1.278 24/12/2019) SERVIZIO DI SGOMBERO NEVE E SPARGIMENTO NEVE PER LA STAGIONE INVERNALE 2019/2020. IMPEGNO DI SPESA.			
TOTALE ANNO		2019	2.635,22
TOTALE		2.780 / 1.934 / 99	2.635,22

Codice 10.05.1	2.780 / 1.944 / 1	SPESE MIGLIORAMENTO CIRCOLAZIONE STRADE COMUNALI - PRESTAZIONE SERVIZI	
Anno 2019			
143	01/01/2019	LA SEMAFORICA SRL	219,60

Elenco Residui Passivi al 31/12/2019

IMPEGNO			RESIDUO EFFETTIVO RISULTANTE
(D3 183 23/02/2018) IMPEGNO DI SPESA PER SERVIZIO DI GESTIONE CANONE SIM PER TRASMISSIONE DATI IMPIANTO SEMAFORICO DI VIA CIRCONVALLAZIONE. AFFIDAMENTO.			
519	03/10/2019	EDIL PATELLA DI PATELLA PEPPINO	1.119,81
(D3 875 03/10/2019) IMPEGNO DI SPESA PER SISTEMAZIONE GRIGLIE PER LA RACCOLTA DELLE ACQUE METEORICHE NELL'AREA MERCATALE DI VIA DEVESI. AFFIDAMENTO.			
666	09/12/2019	EDILBRUNA S.A.S. DI BRUNA ANTONIO & C.	127,53
(D3 1.256 23/12/2019) IMPEGNO DI SPESA PER FORNITURA MATERIALE VARIO PER MANUTENZIONE STRADE COMUNALI. AFFIDAMENTO.			
668	10/12/2019	SPURGO FLASH SNC DI F. RICCA E G. PERINO	600,00
(D3 1.189 10/12/2019) IMPEGNO DI SPESA PER INTERVENTI DI MANUTENZIONE STRADE COMUNALI ED EDIFICI SCOLASTICI. AFFIDAMENTO.			
TOTALE ANNO 2019			2.066,94
TOTALE 2.780 / 1.944 / 1			2.066,94
<hr/>			
Codice 10.05.1 2.890 / 1.937 / 99 CONSUMO DI ENERGIA ELETTRICA PER LA PUBBLICA ILLUMINAZIONE			
Anno 2019			
364	02/07/2019	Società Piemonte Energy S.p.A.	201,34
(D3 585 24/06/2019) IMPEGNO DI SPESA PER VOLTURAZIONE DI CONTATORE ENERGIA ELETTRICA A SEGUITO DI RIMOZIONE DEL PUNTO ACQUA SITO IN VIA XXIV MAGGIO - PRESSI STAZIONE FERROVIARIA PER SWITCH A FAVORE DI NOVAAEG COOP SPA			
848	01/01/2019	Nova AEG S.p.A.	12.381,11
(D3 815 13/09/2019) IMPEGNO DI SPESA PER LA FORNITURA ENERGIA ELETTRICA PER GLI IMPIANTI DI ILLUMINAZIONE PUBBLICA. ANNO 2019. IMPEGNO DI SPESA.			
TOTALE ANNO 2019			12.582,45
TOTALE 2.890 / 1.937 / 99			12.582,45
<hr/>			
Codice 10.05.1 2.890 / 1.938 / 1 SPESE DI GESTIONE E DI MANUTENZIONE DEGLI IMPIANTI SEMAFORICI			
Anno 2019			
169	28/02/2019	PROJECT AUTOMATION Spa	3.050,00
(D3 178 28/02/2019) IMPEGNO DI SPESA PER SERVIZIO DI ASSISTENZA TECNICA E MANUTENZIONE IMPIANTO DI RILEVAZIONE DELLE INFRAZIONI PRESSO L'IMPIANTO SEMAFORICO DI VIA CIRCONVALLAZIONE.			
TOTALE ANNO 2019			3.050,00
TOTALE 2.890 / 1.938 / 1			3.050,00
<hr/>			
Codice 10.05.1 2.890 / 1.938 / 99 SPESE DI GESTIONE E DI MANUTENZIONE DEGLI IMPIANTI DI PUBBLICA ILLUMINAZIONE			
Anno 2019			
462	09/09/2019	ENEL SOLE S.R.L.	2.386,72
(D3 778 10/09/2019) IMPEGNO DI SPESA PER IL SERVIZIO DI MANUTENZIONE E GESTIONE IMPIANTI DI ILLUMINAZIONE PUBBLICA DI PROPRIETA' COMUNALE			
797	01/01/2019	ENEL SOLE S.R.L.	737,42
(D3 941 21/10/2019) IMPEGNO DI SPESA PER IL SERVIZIO DI MANUTENZIONE E GESTIONE DEGLI IMPIANTI DI ILLUMINAZIONE PUBBLICA DI PROPRIETA' DEL COMUNE DI NOLE. ANNO 2019. AFFIDAMENTO.			
TOTALE ANNO 2019			3.124,14
TOTALE 2.890 / 1.938 / 99			3.124,14
<hr/>			
Codice 10.05.2 8.230 / 3.473 / 99 MANUTENZIONE STRAORDINARIA STRADE			

Elenco Residui Passivi al 31/12/2019

IMPEGNO			RESIDUO EFFETTIVO RISULTANTE
Anno 2017			
181 / 2	27/07/2017	DIPENDENTI	678,03
(D3 254 29/03/2017) IMPEGNO SPESA INCENTIVO PERSONALE			
363 / 3	02/08/2017	DIPENDENTI	796,26
(D3 670 02/08/2017) IMPEGNO DI SPESA INCENTIVO PERSONALE PER APPALTO LAVORI DI "ADEGUAMENTO E MESSA IN SICUREZZA DELL'INCROCIO SEMAFORICO SULLA S.P. N. 2 TRA VIA BERTETTO, VIA ROCCA E VIA CIRCONVALLAZIONE". AFFIDAMENTO IN VIA DEFINITIVA DEI LAVORI.			
TOTALE ANNO	2017		1.474,29
Anno 2018			
35 / 2	29/01/2018	DIPENDENTI	2.035,72
(D3 35 29/01/2018) LAVORI DI "SISTEMAZIONE E ADEGUAMENTO FUNZIONALE DI PIAZZA PIOVANO RUSCA". CIG: 72691948A6 - CUP: J31B17000530004 - INCENTIVO RUP			
312 / 2	26/06/2018	DIPENDENTI	295,00
(D3 620 23/06/2018) IMPEGNO DI SPESA PER INCENTIVI AL PERSONALE PER GARA LAVORI DI "RIQUALIFICAZIONE FUNZIONALE DELL'AREA MERCATALE DI VIA DEVESI". AGGIUDICAZIONE DEFINITIVA DEI LAVORI.			
481 / 2	14/09/2018	DIPENDENTI	980,60
(D3 1.037 18/10/2018) IMPEGNO DI SPESA PER INCENTIVO DIPENDENTI PER APPALTO DEI LAVORI DI SISTEMAZIONE, ADEGUAMENTO E MESSA IN SICUREZZA DELL'INCROCIO TRA LA VIA PONTE MASINO - S.P. 723 E VIA SAN GIOVANNI"			
619	12/10/2018	DITTA CHIAMBRETTO GEOM. GIACOMO	2.318,00
(D3 996 10/10/2018) IMPEGNO DI SPESA PER LAVORI DI MANUTENZIONE DEL GUADO DELLA PISTA CICLABILE SUL TORRENTE STURETTA. AFFIDAMENTO LAVORI.			
TOTALE ANNO	2018		5.629,32
Anno 2019			
13 / 2	24/01/2019	ESSEBI INGEGNERIA STUDIO	581,79
(D3 16 21/01/2019) IMPEGNO DI SPESA PER SPESE TECNICHE VARIANTE LAVORI DI "SISTEMAZIONE E ADEGUAMENTO FUNZIONALE DI PIAZZA PIOVANO RUSCA". PRESA D'ATTO APPROVAZIONE PERIZIA DI VARIANTE AI SENDI DELL'ART. 106, COMMA 1, LETTERA A), DEL D.LGS 50/2016 E S.M.I..			
21	08/01/2019		1.604,55
(D9 1.385 08/12/2018) PRENOTAZIONE IMPEGNO DI SPESA PER AFFIDAMENTO DEI LAVORI DI "ASFALTATURA DI VIA MADONNA DELLA NEVE". - DETERMINA A CONTRATTARE. CIG: 7529530CB5 - CUP: J37H18000520009 [Ex.Imp. 2018/363] (Somma Impegnate nell'Esercizio 2018 da riscrivere nell'Esercizio			
22	08/01/2019		1.241,99
(D9 1.385 08/12/2018) PRENOTAZIONE IMPEGNO DI SPESA PER AFFIDAMENTO DEI LAVORI DI "ASFALTATURA DI VIA MADONNA DELLA NEVE". - DETERMINA A CONTRATTARE. CIG: 7529530CB5 - CUP: J37H18000520009 [Ex.Imp. 2018/364] (Somma Impegnate nell'Esercizio 2018 da riscrivere nell'Esercizio			
39	08/01/2019		2.658,81
(D9 1.385 08/12/2018) IMPEGNO DI SPESA PER LAVORI DI "REALIZZAZIONE DI NUOVI MARCIAPIEDI LUNGO STRADE E PIAZZE COMUNALI DEL CONCENTRICO DEL CAPOLUOGO E RELATIVE OPERE COMPLEMENTARI". - DETERMINA A CONTRATTARE CIG: 7703437550 - CUP: J31B18000370004 [Ex.Imp. 2018/744] (Somma I			
39 / 2	30/01/2019	DIPENDENTI	1.414,25
(D3 52 25/01/2019) IMPEGNO DI SPESA INCENTIVO RUP PER I LAVORI DI "REALIZZAZIONE DI NUOVI MARCIAPIEDI LUNGO STRADE E PIAZZE COMUNALI DEL CONCENTRICO DEL CAPOLUOGO E RELATIVE OPERE COMPLEMENTARI".			
39 / 4	06/05/2019	CHIADO' DOTT. ING. ELIO	538,00
(D3 433 06/05/2019) IMPEGNO DI SPESA PER INCARICO PROFESSIONALE DI COLLAUDATORE OPERE IN C.A. E ACCIAIO INERENTI TALI LAVORI - LAVORI DI "REALIZZAZIONE DI NUOVI MARCIAPIEDI LUNGO STRADE E PIAZZE COMUNALI DEL CONCENTRICO DEL CAPOLUOGO E RELATIVE OPERE COMPLEMENTARI"			
39 / 5	03/06/2019		1.605,03

Elenco Residui Passivi al 31/12/2019

IMPEGNO				RESIDUO EFFETTIVO RISULTANTE
		(D3 516 30/05/2019)	IMEPEGNO DI SPESA PER LAVORI COMPLEMENTARI PER LA REALIZZAZIONE DI LAVORI IN AMBITO FERROVIARIO ESTERNO ALLA FASCI - LAVORI DI "REALIZZAZIONE DI NUOVI MARCIAPIEDI LUNGO STRADE E PIAZZE COMUNALI DEL CONCENTRICO DEL CAPOLUOGO E RELATIVE OPERE COMPLEMENTARI	
39 / 6	03/06/2019	ARCHINGEO S.R.L.		4.625,21
		(D3 516 30/05/2019)	IMEPEGNO DI SPESA PER LAVORI COMPLEMENTARI PER LA REALIZZAZIONE DI LAVORI IN AMBITO FERROVIARIO ESTERNO ALLA FASCI - LAVORI DI "REALIZZAZIONE DI NUOVI MARCIAPIEDI LUNGO STRADE E PIAZZE COMUNALI DEL CONCENTRICO DEL CAPOLUOGO E RELATIVE OPERE COMPLEMENTARI	
39 / 7	03/06/2019	DIPENDENTI		388,84
		(D3 516 30/05/2019)	IMEPEGNO DI SPESA PER LAVORI COMPLEMENTARI PER LA REALIZZAZIONE DI LAVORI IN AMBITO FERROVIARIO ESTERNO ALLA FASCI - LAVORI DI "REALIZZAZIONE DI NUOVI MARCIAPIEDI LUNGO STRADE E PIAZZE COMUNALI DEL CONCENTRICO DEL CAPOLUOGO E RELATIVE OPERE COMPLEMENTARI	
39 / 8	08/07/2019	ENEL DISTRIBUZIONE ILLUMINAZ. PUBBLICA		1.600,98
		(D3 606 06/07/2019)	IMPEGNO DI SPESA PER SPOSTAMENTO SOSTEGNI DI LINEA ELETTRICA AEREA DI BASSA TENSIONE -LAVORI DI "REALIZZAZIONE DI NUOVI MARCIAPIEDI LUNGO STRADE E PIAZZE COMUNALI DEL CONCENTRICO DEL CAPOLUOGO E RELATIVE OPERE COMPLEMENTARI.	
39 / 9	23/10/2019	AIMONE BONANIMA CLAUDIO		26.480,92
		(D3 950 23/10/2019)	IMPEGNO DI SPESA PER LAVORI DI "REALIZZAZIONE DI NUOVI MARCIAPIEDI LUNGO STRADE E PIAZZE COMUNALI DEL CONCENTRICO DEL CAPOLUOGO E RELATIVE OPERE COMPLEMENTARI PER LA REALIZZAZIONE DI LAVORI IN AMBITO FERROVIARIO ESTERNO ALLA FASCIA DI 6,00 METRI".	
39 / 10	05/11/2019	ITALVERDE Srl		362,87
		(D3 998 04/11/2019)	IMPEGNO DI SPESA PER PERIZIA DI VARIANTE LAVORI DI "REALIZZAZIONE DI NUOVI MARCIAPIEDI LUNGO STRADE E PIAZZE COMUNALI DEL CONCENTRICO DEL CAPOLUOGO E RELATIVE OPERE COMPLEMENTARI".	
39 / 11	06/11/2019	ARCHINGEO S.R.L.		1.903,20
		(D3 998 04/11/2019)	IMPEGNO DI SPESA PER SPESE TECNICHE PERIZIA DI VARIANTE LAVORI DI "REALIZZAZIONE DI NUOVI MARCIAPIEDI LUNGO STRADE E PIAZZE COMUNALI DEL CONCENTRICO DEL CAPOLUOGO E RELATIVE OPERE COMPLEMENTARI".	
39 / 12	06/11/2019	DIPENDENTI		70,86
		(D3 998 04/11/2019)	IMPEGNO DI SPESA RUP DA PERIZIA DI VARIANTE LAVORI DI "REALIZZAZIONE DI NUOVI MARCIAPIEDI LUNGO STRADE E PIAZZE COMUNALI DEL CONCENTRICO DEL CAPOLUOGO E RELATIVE OPERE COMPLEMENTARI"	
54	08/01/2019	EUROVERDE Sas		5.922,06
		(D9 1.385 08/12/2018)	IMPEGNO DI SPESA LAVORI DI "SISTEMAZIONE ED ASFALTATURA DI VIA MADONNA DELLA NEVE - OPERE DI COMPLETAMENTO ED AGGIUNTIVE". AFFIDAMENTO DEI LAVORI CIG: Z49267202C [Ex.Imp. 2018/806] (Somma Impegnate nell'Esercizio 2018 da riscrivere nell'Esercizio 2019)	
129	14/02/2019	GIANLUCA PAOLO NOASCONO		4.567,86
		(D3 84 18/02/2019)	IMPEGNO DI SPESA RDO MEPA PER AFFIDAMENTO DI INCARICO PROFESSIONALE PER INTERVENTI DI SISTEMAZIONE STRADALE E MESSA IN SICUREZZA DI UNA SERIE DI STRADE COMUNALI.	
189 / 2	10/04/2019	DIPENDENTI		1.270,34
		(D3 641 16/07/2019)	IMPEGNO DI SPESA PER INCENTIVO RUP PER I LAVORI DI "SISTEMAZIONE STRADALE E MESSA IN SICUREZZA DI UNA SERIE DI STRADE COMUNALI". CIG: 7829201D0A - CUP J37H19000260005	
256 / 2	06/05/2019	DIPENDENTI		575,96
		(D3 431 06/05/2019)	IMPEGNO DI SPESA PER INCENTIVO RUP GARA DI Lavori di "SISTEMAZIONE DEL MANTO STRADALE DI VIA ROCCA (TRATTO COMPRESO TRA STRADA DELLA GHIACCIAIA E VIA MADONNA DELLA NEVE)".	
455	09/09/2019	BETON SCAVI S.r.l.		6.039,00
		(D3 762 03/09/2019)	IMPEGNO DI SPESA PER LAVORI DI SISTEMAZIONE ED ASFALTATURA DI VIA I° MAGGIO - INTERNO, NEL TRATTO ANTISTANTE IL PARCO GIOCHI COMUNALE. AFFIDAMENTO DEI LAVORI.	
TOTALE ANNO 2019				63.452,52
TOTALE 8.230 / 3.473 / 99				70.556,13

Elenco Residui Passivi al 31/12/2019

IMPEGNO			RESIDUO EFFETTIVO RISULTANTE
Codice 10.05.2 8.330 / 3.474 / 99 COSTRUZIONE AMPLIAMENTO E COMPLETAMENTO PUBBLICA ILLUMINAZIONE			
Anno 2019			
187	14/03/2019	Nova AEG S.p.A.	540,42
(D3 211 14/03/2019) IMPEGNO DI SPESA PER NUOVA FORNITURA PER IMPIANTO DI ILLUMINAZIONE PUBBLICA IN VIA I MAGGIO.			
721	24/12/2019	SIGMA impianti Elettrici	248,02
(D3 1.277 24/12/2019) REALIZZAZIONE IMPIANTO DI ILLUMINAZIONE PUBBLICA PRESSO IL PARCO GIOCHI DI VIA I MAGGIO. AFFIDAMENTO.			
TOTALE ANNO	2019		788,44
TOTALE	8.330 / 3.474 / 99		788,44
<hr/>			
Codice 10.05.2 8.330 / 4.433 / 99 LAVORI DI REALIZZAZIONE PROGETTO "VELA"			
Anno 2019			
52	08/01/2019	UNIONE DEI COMUNI DEL CIRIACESE E DEL BASSO C ANAVESE	3.500,00
(D9 1.385 08/12/2018) IMPEGNO DI SPESA PER RIMBORSO SPESE PUBBLICAZIONE GARA PER LA REALIZZAZIONE DI UNA RETE DI PISTE CICLABILI TRA VENARIA REALE E LANZO TORINESE - PROGETTO VELA. INCARICO PROFESSIONALE PER LA PROGETTAZIONE DI FATTIBILITÀ TECNICA ED ECONOMICA, DEFINITIVA [Ex.			
53	08/01/2019	UNIONE DEI COMUNI DEL CIRIACESE E DEL BASSO C ANAVESE	225,00
(D9 1.385 08/12/2018) IMPEGNO DI SPESA ANAC REALIZZAZIONE DI UNA RETE DI PISTE CICLABILI TRA VENARIA REALE E LANZO TORINESE - PROGETTO VELA INCARICO PROFESSIONALE PER LA PROGETTAZIONE DI FATTIBILITÀ TECNICA ED ECONOMICA, DEFINITIVA (INCLUSI EVENTUALI ELABORATI SPECIALISTICI),			
TOTALE ANNO	2019		3.725,00
TOTALE	8.330 / 4.433 / 99		3.725,00
<hr/>			
Codice 11.01.1 3.330 / 1.541 / 4 UTENZE FABBRICATO SEDE VIGILI DEL FUOCO - ENERGIA ELETTRICA			
Anno 2019			
815	01/01/2019	Nova AEG S.p.A.	815,45
(D3 1.361 28/12/2018) IMPEGNO DI SPESA PER FORNITURA ENERGIA ELETTRICA PER LE UTENZE COMUNALI. ANNO 2019. AFFIDAMENTO.			
TOTALE ANNO	2019		815,45
TOTALE	3.330 / 1.541 / 4		815,45
<hr/>			
Codice 11.01.1 3.330 / 1.541 / 5 UTENZE FABBRICATO SEDE VIGILI DEL FUOCO - GAS			
Anno 2019			
821	01/01/2019	LIQUIGAS	1.747,57
(D3 238 20/03/2019) IMPEGNO DI FORNITURA GAS USO RISCALDAMENTO PER IL CENTRO COMUNALE DI PROTEZIONE CIVILE. ANNO 2019. AFFIDAMENTO.			
TOTALE ANNO	2019		1.747,57
TOTALE	3.330 / 1.541 / 5		1.747,57
<hr/>			
Codice 11.01.1 3.330 / 1.541 / 7 UTENZE FABBRICATO SEDE VIGILI DEL FUOCO - ACQUA			
Anno 2018			
715	01/01/2018	SMAT S.P.A. - SOCIETA' METROP. ACQUE TORINO S.P.A.	150,00
(D3 1.159 29/12/2017) IMPEGNO DI SPESA PER FORNITURA ACQUA POTABILE PER LE UTENZE COMUNALI. ANNO 2018. AFFIDAMENTO.			

Elenco Residui Passivi al 31/12/2019

IMPEGNO			RESIDUO EFFETTIVO RISULTANTE
TOTALE ANNO	2018		150,00
Anno	2019		
825	01/01/2019	SMAT S.P.A. - SOCIETA' METROP. ACQUE TORINO S.P.A. (D3 1.365 28/12/2018) IMPEGNO DI SPESA PER FORNITURA ACQUA POTABILE PER LE UTENZE COMUNALI. ANNO 2019.	128,40
TOTALE ANNO	2019		128,40
TOTALE	3.330 / 1.541 / 7		278,40
<hr/>			
Codice 11.01.1	3.350 / 1.539 / 99	CONTRIBUTO A VIGILI DEL FUOCO - SEZ. DI NOLE	
Anno	2019		
723	30/12/2019	VIGILI DEL FUOCO VOLONTARI DI NOLE (D3 1.284 30/12/2019) IMPEGNO DI SPESA PER EROGAZIONE CONTRIBUTO PER L'ASSOCIAZIONE NAZIONALE VIGILI DEL FUOCO VOLONTARI.	5.000,00
TOTALE ANNO	2019		5.000,00
TOTALE	3.350 / 1.539 / 99		5.000,00
<hr/>			
Codice 12.01.2	9.130 / 4.416 / 99	LAVORI DI REALIZZAZIONE NUOVO ASILO NIDO COMUNALE	
Anno	2017		
368	20/06/2017	STUDIO TECNICO ASSOCIATO PLAY (D3 548 20/06/2017) IMPEGNO DI SPESA PER INCARICO PROFESSIONALE DI REDAZIONE DELLA "DIAGNOSI ENERGETICA" LAVORI DI "RISTRUTTURAZIONE ED ADEGUAMENTO IGIENICO-FUNZIONALE ED IMPIANTISTICO DELL'EDIFICIO COMUNALE DENOMINATO EX SCUOLE DI VAUDA DI VIA PONTE MASINO 1".	672,46
TOTALE ANNO	2017		672,46
TOTALE	9.130 / 4.416 / 99		672,46
<hr/>			
Codice 12.02.1	4.100 / 1.904 / 99	CONCORSO SPESA COOPERATIVA SOCIALE SERVIZIO ASSISTENZA ALLE PERSONE DIVERSAMENTE ABILI	
Anno	2019		
289	01/01/2019	SERVIZIO DI ASSISTENZA SCOLASTICA SPECIALISTICA A FAVORE DI ALUNNI DISABILI E DEL PRE E POST-SCUOLA. PERIODO 01.09.2017 - 30.06.2020 - C.I.G. 708903049E - COMUNE DI NOLE. DETERMINAZIONE A CONTRATTARE	17.449,78
TOTALE ANNO	2019		17.449,78
TOTALE	4.100 / 1.904 / 99		17.449,78
<hr/>			
Codice 12.04.1	4.120 / 1.888 / 99	INTERVENTI DI ASSISTENZA IN FAVORE DELLE FAMIGLIE	
Anno	2019		
179	12/03/2019	ASSOCIAZIONE VOLONTARI SENZA FRONTIERE (D5 247 21/03/2019) IMPEGNO DI SPESA PER CONTRIBUTO PROGRAMMA ANNUALE 2019	2.500,00
TOTALE ANNO	2019		2.500,00
TOTALE	4.120 / 1.888 / 99		2.500,00
<hr/>			
Codice 12.04.1	4.120 / 1.892 / 1	TRASFERIMENTO SOMME A UNIONE DI COMUNI PER SERVIZI SOCIO ASSISTENZIALI	
Anno	2019		

Elenco Residui Passivi al 31/12/2019

IMPEGNO			RESIDUO EFFETTIVO RISULTANTE
173	08/03/2019	UNIONE DEI COMUNI DEL CIRIACESE E DEL BASSO C ANAVESE (D5 204 14/03/2019) IMPEGNO DI SPESA E LIQUIDAZIONI ACCONTI E SALDO QUOTA PARTECIPAZIONE C.I.S. TRASFERIMENTO SOMME ALL'UNIONE DEI COMUNI ANNO 2019.	20.545,35
TOTALE ANNO		2019	20.545,35
TOTALE		4.120 / 1.892 / 1	20.545,35
<hr/>			
Codice 12.04.1	4.120 / 1.905 / 99	TRASFERIMENTO SOMME AD ISTITUZIONI VARIE PER SERVIZI SOCIALI	
Anno 2019			
312	14/05/2019	PARROCCHIA S. VINCENZO MARTIRE (D5 459 14/05/2019) IMPEGNO DI SPESA E LIQUIDAZIONE ACCONTO PER ACCORDO TRA IL COMUNE DI NOLE E LA CARITAS PARROCCHIALE PARROCCHIA DI NOLE PER LA GESTIONE DEL CENTRO DI ASCOLTO	300,00
TOTALE ANNO		2019	300,00
TOTALE		4.120 / 1.905 / 99	300,00
<hr/>			
Codice 12.05.1	4.100 / 1.904 / 1	CONCORSO SPESA ASSISTENZA PER ATTIVITA' RELATIVA A CERTIFICAZIONE I.S.E. L. 448/98	
Anno 2019			
634	01/01/2019	C.A.F.-MOVIMENTO CRISTIANO LAVORATORI (D5 1.116 28/12/2017) IMPEGNO PER SERVIZIO DI ASSISTENZA ALLA CITTADINANZA NELLA COMPILAZIONE DEI MODULI DI RICHIESTA DEL "BONUS TARIFFA SOCIALE" E NELLA COMPILAZIONE DICHIARAZIONE SOSTITUTIVA UNICA AI FINI DEL CALCOLO ISEE - ISE - PERIODO 2018/2019	636,23
TOTALE ANNO		2019	636,23
TOTALE		4.100 / 1.904 / 1	636,23
<hr/>			
Codice 12.07.2	9.490 / 3.448 / 1	CONTRIBUTO PER INTERVENTI SUGLI EDIFICI DI CULTO L.R. 15/89 - OO.UU.	
Anno 2016			
642	30/12/2016	PARROCCHIA S. VINCENZO MARTIRE (D3 1.012 30/12/2016) IMPEGNO DI SPESA PER INTERVENTI RELATIVI AGLI EDIFICI DI CULTO AI SENSI DELLA L.R. 15/89 - ANNO 2016. IMPEGNO DI SPESA.	6.000,00
TOTALE ANNO		2016	6.000,00
Anno 2019			
262	16/04/2019	PARROCCHIA S. VINCENZO MARTIRE (D3 374 17/04/2019) IMPEGNO DI SPESA PER INTERVENTI RELATIVI AGLI EDIFICI DI CULTO AI SENSI DELLA LEGGE 15/89. IMPEGNO DI SPESA.	5.000,00
TOTALE ANNO		2019	5.000,00
TOTALE		9.490 / 3.448 / 1	11.000,00
<hr/>			
Codice 12.09.1	4.200 / 1.656 / 1	SPESE MANUTENZIONE ORDINARIA GESTIONE CIMITERI - ACQUISTO DI BENI	
Anno 2016			
556	24/11/2016	BETON SERVICE (D3 824 24/11/2016) IMPEGNO DI SPESA ED AFFIDAMENTO PER FORNITURA PISELLO DORATO E GHIAIA PER MANUTENZIONE CIMITERI COMUNALI.	148,84
TOTALE ANNO		2016	148,84
Anno 2019			

Elenco Residui Passivi al 31/12/2019

IMPEGNO			RESIDUO EFFETTIVO RISULTANTE
585	04/11/2019	SEGES S.r.l.	264,00
(D3 1.002 04/11/2019) IMPEGNO DI SPESA PER LA FORNITURA MATERIALE PER MANUTENZIONE STRADE E CIMITERI COMUNALI. AFFIDAMENTO.			
TOTALE ANNO 2019			264,00
TOTALE 4.200 / 1.656 / 1			412,84
<hr/>			
Codice 12.09.1	4.210 / 1.656 / 2	MANUTENZIONE E GESTIONE CIMITERO	
Anno 2019			
346	17/06/2019	SERVIZI CIMITERIALI NOLESI S.A.S.	2.623,53
(D3 763 03/09/2019) IMPEGNO DI SPESA PER GARA SERVIZIO SEPPELLIMENTO SALME, GESTIONE E MANUTENZIONE ORDINARIA DEI CIMITERI COMUNALI DEL CAPOLUOGO E DELLA FRAZIONE GRANGE. PERIODO DAL 01.08.2019 al 31.07.2021. - DETERMINAZIONE A CONTRATTARE - - CIG: Z9A28C17EB			
612	01/01/2019	CIMIT SERVICE ATTREZZATURE E SERVIZI CIMITERIALI	115,90
(D3 1.102 22/12/2017) IMPEGNO DI SPESA PER SERVIZIO DI ASSISTENZA TECNICA E MANUTENZIONE MONTAFERETRI PER IL PERIODO 2018-2019. AFFIDAMENTO.			
673	10/12/2019	BAIMA GIUSEPPE	215,00
(D3 1.191 10/12/2019) IMPEGNO DI SPESA PER INTERVENTI DI MANUTENZIONE IMPIANTI ELETTRICI PRESSO I CIMITERI COMUNALI. AFFIDAMENTO.			
TOTALE ANNO 2019			2.954,43
TOTALE 4.210 / 1.656 / 2			2.954,43
<hr/>			
Codice 12.09.1	4.210 / 1.656 / 5	UTENZE CIMITERO - ENERGIA ELETTRICA	
Anno 2018			
707	01/01/2018	Nova AEG S.p.A.	441,21
(D3 20 24/01/2019) IMPEGNO DI SPESA PER FORNITURA ENERGIA ELETTRICA PER LE UTENZE COMUNALI. ANNO 2018. AFFIDAMENTO.			
TOTALE ANNO 2018			441,21
Anno 2019			
817	01/01/2019	Nova AEG S.p.A.	27,71
(D3 1.361 28/12/2018) IMPEGNO DI SPESA PER FORNITURA ENERGIA ELETTRICA PER LE UTENZE COMUNALI. ANNO 2019. AFFIDAMENTO.			
TOTALE ANNO 2019			27,71
TOTALE 4.210 / 1.656 / 5			468,92
<hr/>			
Codice 12.09.1	4.210 / 1.656 / 6	UTENZE CIMITERO - ACQUA	
Anno 2018			
713	01/01/2018	SMAT S.P.A. - SOCIETA' METROP. ACQUE TORINO S.P.A.	150,00
(D3 1.159 29/12/2017) IMPEGNO DI SPESA PER FORNITURA ACQUA POTABILE PER LE UTENZE COMUNALI. ANNO 2018. AFFIDAMENTO.			
TOTALE ANNO 2018			150,00
TOTALE 4.210 / 1.656 / 6			150,00
<hr/>			
Codice 12.09.2	9.530 / 3.303 / 99	MANUTENZIONE STRAORDINARIA E AMPLIAMENTO CIMITERO	

Elenco Residui Passivi al 31/12/2019

IMPEGNO			RESIDUO EFFETTIVO RISULTANTE
135	09/03/2017	STUDIO TECNICO ASSOCIATO PLAY	5.175,89
(D3 163 09/03/2017)	PRENOTAZIONE IMPEGNO INCARICO PROFESSIONALE PER LA "PROGETTAZIONE DI FATTIBILITÀ TECNICA ED ECONOMICA LAVORI DI "AMPLIAMENTO DEL CIMITERO DEL CAPOLUOGO CON NUOVA COSTRUZIONE DI LOCULI ED EDICOLE FUNERARIE E RELATIVE OPERE DI RECINZIONE E COMPLEMENTARI"		
330	08/06/2017		2.141,74
(D3 504 08/06/2017)	PRENOTAZIONE IMPEGNO DI SPESA PER LAVORI DI SISTEMAZIONE E PULIZIA DELL'AREA USO DEPOSITO RETROSTANTE IL CIMITERO DEL CAPOLUOGO PER REALIZZAZIONE DI FUTURA AREA CIMITERIALE. DETERMINAZIONE A CONTRATTARE - CIG: Z241EEC7B7		
TOTALE ANNO		2017	7.317,63
TOTALE		9.530 / 3.303 / 99	7.317,63
<hr/>			
Codice 14.02.1	4.760 / 2.106 / 99	SPESA PER INTERVENTI SUL TERRITORIO ADDOBBI NATALIZI - PRESTAZIONE SERVIZI	
Anno 2019			
605	11/11/2019	ELTE IMPIANTI S.N.C.	6.039,00
(D3 1.029 11/11/2019)	IMPEGNO DI SPESA PER INSTALLAZIONE LUMINARIE NATALIZIE IN ALCUNE VIE DEL CENTRO ABITATO DEL CAPOLUOGO E DELE FRAZIONI. AFFIDAMENTO.		
724	30/12/2019	ELTE IMPIANTI S.N.C.	610,00
(D3 1.288 30/12/2019)	IMPEGNO DI SPESA PER INTERVENTO DI ILLUMINAZIONE TORRE CIVICA CAMPANARIA. AFFIDAMENTO.		
TOTALE ANNO		2019	6.649,00
TOTALE		4.760 / 2.106 / 99	6.649,00
<hr/>			
Codice 14.02.1	4.760 / 2.108 / 99	INTERVENTI NEL SETTORE COMMERCIALE E ARTIGIANALE - PRESTAZIONE DI SERVIZI	
Anno 2014			
191	29/05/2014		102,48
(AT 235 29/05/2014)	IMPEGNO DI SPESA PER SPAZZAMENTO STRADE COMUNALI MANIFESTAZI ONE FIERISTICA DEL 2/6/2014		
TOTALE ANNO		2014	102,48
Anno 2019			
714	23/12/2019		268,40
(D3 1.264 23/12/2019)	FORNITURA MATERIALE PER VARIO PER ADDOBBI NATALIZI. AFFIDAMENTO.		
715	23/12/2019		200,00
(D3 1.265 23/12/2019)	FORNITURA STRISCIONI E MATERIALE PUBBLICITARIO PER ESPOSIZIONI COMMERCIALI. AFFIDAMENTO.		
TOTALE ANNO		2019	468,40
TOTALE		4.760 / 2.108 / 99	570,88
<hr/>			
Codice 14.02.1	4.780 / 2.110 / 99	SPESA PER COMPARTECIPAZIONE SUAP	
Anno 2019			
483	13/09/2019	CITTA' DI CIRIE'	1.750,00
(D5 820 17/09/2019)	IMPEGNO DI SPESA PER TRASFERIMENTO SOMME ALLA CITTA' DI CIRIE' PER LA GESTIONE DELLO S.U.A.P. ANNO 2019 - IMPEGNO DI SPESA E VERSAMENTO QUOTA IN ACCONTO		
TOTALE ANNO		2019	1.750,00
TOTALE		4.780 / 2.110 / 99	1.750,00
<hr/>			

Elenco Residui Passivi al 31/12/2019

IMPEGNO			RESIDUO EFFETTIVO RISULTANTE
Codice 14.04.2 10.070 / 4.431 / 1 MANUTENZIONE STRAORDINARIA IMPIANTI E MACCHINARI			
Anno 2018			
628	16/10/2018	RAPOSO BILANCE Srl	3.293,00
(D3 1.018 16/10/2018) IMPEGNO DI SPESA PER INTERVENTO DI SISTEMAZIONE E RIPRISTINO PESO PUBBLICO DI FRAZIONE GRANGE. OPERE AGGIUNTIVE. AFFIDAMENTO.			
TOTALE ANNO	2018		3.293,00
TOTALE	10.070 / 4.431 / 1		3.293,00
<hr/>			
Codice 14.04.2 10.830 / 4.399 / LAVORI DI COMPLETAMENTO PALAZZO EX ERBER			
Anno 2013			
364 / 376	24/04/2015	COME DA ALLEGATO ELENCO	2.543,27
(AT 442 11/12/2013) ACCANTONAMENTO SOMME PER COMPENSO INCENTIVO U.T.C.			
TOTALE ANNO	2013		2.543,27
TOTALE	10.830 / 4.399 / 99		2.543,27
<hr/>			
Codice 15.03.1 560 / 1.081 / 1 STIPENDI ED ASSEGNI FISSI AL PERSONALE CANTIERI DI LAVORO			
Anno 2019			
154	25/02/2019	DIVERSI	1.956,80
(D3 185 07/03/2019) IMPEGNO DI SPESA PER PROGETTO CANTIERI DI LAVORO ESERCIZIO 2019. APPROVAZIONE AVVISO PUBBLICO.			
TOTALE ANNO	2019		1.956,80
TOTALE	560 / 1.081 / 1		1.956,80
<hr/>			
Codice 15.03.1 560 / 1.082 / 1 ONERI PREVIDENZIALI ED ASSISTENZIALI CANTIERI DI LAVORO			
Anno 2018			
526	06/09/2018		1.987,56
(D3 849 06/09/2018) IMPEGNO DI SPESA PER PROGETTO CANTIERI DI LAVORO ESERCIZIO 2018/2019 AVENTE AD OGGETTO "PULIZIA E MANUTENZIONE FABBRICATI ED AREE VERDI, RIODINO LOCALI MAGAZZINO E PULIZIA STRADE". APPROVAZIONE AVVISO PUBBLICO.			
TOTALE ANNO	2018		1.987,56
Anno 2019			
155	25/02/2019		562,58
(D3 185 07/03/2019) IMPEGNO DI SPESA PER PROGETTO CANTIERI DI LAVORO ESERCIZIO 2019 - INPS. APPROVAZIONE AVVISO PUBBLICO.			
TOTALE ANNO	2019		562,58
TOTALE	560 / 1.082 / 1		2.550,14
<hr/>			
Codice 15.03.1 620 / 1.087 / 2 IRAP COMPENSI CANTIERI LAVORO			
Anno 2018			
528	06/09/2018		131,07
(D3 849 06/09/2018) IMPEGNO DI SPESA PER PROGETTO CANTIERI DI LAVORO ESERCIZIO 2018/2019 AVENTE AD OGGETTO "PULIZIA E MANUTENZIONE FABBRICATI ED AREE VERDI, RIODINO LOCALI MAGAZZINO E PULIZIA STRADE". APPROVAZIONE AVVISO PUBBLICO.			

Elenco Residui Passivi al 31/12/2019

IMPEGNO		RESIDUO EFFETTIVO RISULTANTE
TOTALE ANNO	2018	131,07
Anno	2019	
156	25/02/2019 AGENZIA DELLE ENTRATE - MODELLO F24EP (D3 185 07/03/2019) IMPEGNO DI SPESA PER PROGETTO CANTIERI DI LAVORO ESERCIZIO 2019 - IRAP. APPROVAZIONE AVVISO PUBBLICO.	262,17
TOTALE ANNO	2019	262,17
TOTALE	620 / 1.087 / 2	393,24
<hr/>		
Codice 16.01.1	4.980 / 2.116 / 1 INIZIATIVE NEL SETTORE AGRICOLTURA PRESTAZIONE DI SERVIZI	
Anno	2019	
319	21/05/2019 C.B.F. DI BERIA GEOM. FABIO CARPENTERIA ACCIAIO-INOX (D3 473 21/05/2019) IMPEGNO DI SPESA PER INTERVENTO DI RIPARAZIONE PARATOIA IRRIGUA IN STRADA PRELLE. AFFIDAMENTO.	1.049,20
TOTALE ANNO	2019	1.049,20
TOTALE	4.980 / 2.116 / 1	1.049,20
<hr/>		
Codice 16.01.1	5.000 / 2.114 / 99 CONTRIBUTI PER FUNZIONAMENTO CONSORZI IRRIGUI	
Anno	2019	
662	06/12/2019 CONSORZIO IRRIGUO STURA E BANN A (D3 1.162 06/12/2019) IMPEGNO DI SPESA PER PAGAMENTO CANONE A FAVORE DEL CONSORZIO IRRIGUO STURA E BANNA PER PULIZIA E DERIVAZIONE ACQUA DAL CANALE DI GROSSO.	322,44
699	23/12/2019 CONSORZIO COMUNI UTENTI INDUSTRIALI RIVA SINISTRA STURA (D3 1.236 23/12/2019) PAGAMENTO CANONE DI IRRIGAZIONE A FAVORE DEL CONSORZIO RIVA SINISTRA DI STURA.	26,01
TOTALE ANNO	2019	348,45
TOTALE	5.000 / 2.114 / 99	348,45
<hr/>		
Codice 16.01.2	10.230 / 3.584 / 1 CONVENZIONE CONSORZIO DI II GRADO DELLE VALLI DI LANZO PER RISTRUTTURAZIONE CANALE FORESTO E RIO MEANO -OO.UU.	
Anno	2012	
408	31/12/2012 (AT 402 17/12/2012) IMPEGNO DI SPESA PER RISTRUTTURAZIONE CANALE FORESTO E RIO M EANO-OO.UU.	1.200,00
TOTALE ANNO	2012	1.200,00
TOTALE	10.230 / 3.584 / 1	1.200,00
<hr/>		
Codice 17.01.1	2.360 / 1.830 / 6 CONTRIBUTO "GSE" ASSOCIAZIONE BASKET NOLE - GESTIONE IMPIANTO SPORTIVO PALESTRA VIA MARTIRI DELLA LIBERTA'	
Anno	2019	
217	25/03/2019 A.S.D. BASKET NOLE (D3 272 25/03/2019) IMPEGNO DI SPESA PER PAGAMENTO CORRISPETTIVO ANNO 2019 CONVENZIONE REP.N. 1041 SOTTOSCRITTA IN DATA 12.09.2013 CON L'A.S.D. BASKET NOLE PER LA GESTIONE DELLA PALESTRA COMUNALE DI VIA MARTIRI DELLA LIBERTA'	7.686,01
TOTALE ANNO	2019	7.686,01
TOTALE	2.360 / 1.830 / 6	7.686,01
<hr/>		

Elenco Residui Passivi al 31/12/2019

IMPEGNO		RESIDUO EFFETTIVO RISULTANTE
Codice 99.01.7 13.540 / 5.002 / VERSAMENTO DELLE RITENUTE ERARIALI		
Anno 2019		
79	21/01/2019	46,45
VERSAMENTO CREDITO IRPEF AI DIPENDENTI		
TOTALE ANNO	2019	46,45
TOTALE	13.540 / 5.002 / 99	46,45
<hr/>		
Codice 99.01.7 13.560 / 5.004 / RESTITUZIONE DI DEPOSITI CAUZIONALI		
Anno 2006		
476	31/12/2006	51,65
(EF 80 28/12/2006) IMPEGNO DI SPESA PER RESTITUZIONE DEPOSITI CAUZIONALI		
TOTALE ANNO	2006	51,65
Anno 2007		
514	31/12/2007	787,00
(EF 55 20/12/2007) IMPEGNO DI SPESA PER RESTITUZIONE DEPOSITI CAUZIONALI		
TOTALE ANNO	2007	787,00
Anno 2008		
575	31/12/2008	1.158,23
(EF 72 22/12/2008) IMPEGNO DI SPESA PER RESTITUZIONE DI DEPOSITI CAUZIONALI		
TOTALE ANNO	2008	1.158,23
Anno 2010		
598	31/12/2010	516,46
(EF 46 27/12/2010) IMPEGNO DI SPESA PER RESTITUZIONE DI DEPOSITI CAUZIONALI		
TOTALE ANNO	2010	516,46
Anno 2012		
436	31/12/2012	2.282,46
(EF 57 06/12/2012) IMPEGNO DI SPESA PER RESTITUZIONE DEPOSITI CAUZIONALI		
TOTALE ANNO	2012	2.282,46
Anno 2013		
474	31/12/2013	1.032,92
(EF 69 23/12/2013) IMPEGNO DI SPESA PER DEPOSITI CAUZIONALI ANNO 2013		
TOTALE ANNO	2013	1.032,92
Anno 2015		
873	31/12/2015	258,23
DIVERSI RESTITUZIONE DEPOSITI CAUZIONALI 2015 (€ 258,23 EDILPATELLA + € 363,00 CESFIL)		
TOTALE ANNO	2015	258,23
Anno 2016		
609	20/12/2016	2.505,00
STUDIO MEDICO ASSOCIATO MATHI NOLE CAUZIONE AFFITTO LOCALI COMUNALI		

Elenco Residui Passivi al 31/12/2019

IMPEGNO			RESIDUO EFFETTIVO RISULTANTE
610	21/12/2016	CALZA GIACOMO CAUZIONE MANOMISSIONE SUOLO PUBBLICO	258,23
TOTALE ANNO	2016		2.763,23
Anno 2017			
468	04/10/2017	REGALDO PAOLO IMPEGNO DI SPESA PER RESTITUZIONE CAUZIONE MANOMISSIONE SUOLO PUBBLICO REV.LE 1182/2017	258,23
TOTALE ANNO	2017		258,23
Anno 2019			
121	11/02/2019	DEAGOSTINI ROBERTO IMPEGNO PER RESTITUZIONE DEPOSITO CAUZIONALE MANOMISSIONE SUOLO PUBBLICO - REV.LE 192/2019	258,23
TOTALE ANNO	2019		258,23
TOTALE	13.560 / 5.004 / 99		9.366,64
<hr/>			
Codice 99.01.7	13.570 / 5.005 / 8	TRIBUTO PROVINCIALE SU TARIFFA RIFIUTI QUOTA PROVINCIA	
Anno 2017			
214	26/04/2017	CITTA' METROPOLITANA DI TORINO (D9 314 26/04/2017) IMPEGNO DI SPESA PER RIVERSAMENTO 5% TARI A SEGUITO DI APPROVAZIONE RUOLO ORDINARIO TARI ANNO 2017.	240,97
602	22/12/2017	CITTA' METROPOLITANA DI TORINO (D9 1.099 22/12/2017) IMPEGNO DI SPESA PER RIVERSAMENTO PROVINCIALE DELRUOLO TARI SUPPLETIVO 2017	171,23
TOTALE ANNO	2017		412,20
Anno 2018			
269	26/04/2018	CITTA' METROPOLITANA DI TORINO (D9 433 26/04/2018) RIVERSAMENTO TEFA SU RUOLO ORDINARIO TARI ANNO 2018	826,58
785	19/12/2018	CITTA' METROPOLITANA DI TORINO (D9 1.359 28/12/2018) RUOLO TARI SUPPLETTIVO 2018 - APPROVAZIONE E RIDETERMINAZIONE RUOLO ORDINARIO TARI 2018	453,17
TOTALE ANNO	2018		1.279,75
Anno 2019			
370	03/07/2019	CITTA' METROPOLITANA DI TORINO (D9 601 03/07/2019) IMPEGNO DI SPESA PER TEFA 2019 - APPROVAZIONE RUOLO ORDINARIO TARIP 2019 - ACCONTO	3.500,85
622	20/11/2019	CITTA' METROPOLITANA DI TORINO QUOTA TEFA PREVISTA SU SECONDO RUOLO TARIP 2019 (A COPERTURA PF2019)	6.484,83
TOTALE ANNO	2019		9.985,68
TOTALE	13.570 / 5.005 / 8		11.677,63
<hr/>			
Codice 99.01.7	13.570 / 5.005 /	IVA DA SCISSIONE PAGAMENTI ATTIVITA' ISTITUZIONALE	
Anno 2018			
307	11/03/2018	AGENZIA DELLE ENTRATE - MODELLO F24EP F24EP - VERSAMENTO IVA SPLIT SERVIZI ISTITUZIONALI 2018	89,60
TOTALE ANNO	2018		89,60

Elenco Residui Passivi al 31/12/2019

IMPEGNO		RESIDUO EFFETTIVO RISULTANTE
Anno 2019		
114	01/02/2019	39.572,14
IVA DA SCISSIONE PAGAMENTI ATTIVITA' ISTITUZIONALE 2019		
TOTALE ANNO	2019	39.572,14
TOTALE	13.570 / 5.005 / 10	39.661,74
<hr/>		
Codice 99.01.7	13.570 / 5.005 /	IVA DA SCISSIONE PAGAMENTI ATTIVITA' COMMERCIALI
Anno 2019		
115	01/02/2019	6.004,34
IVA DA SCISSIONE PAGAMENTI ATTIVITA' COMMERCIALE 2019		
TOTALE ANNO	2019	6.004,34
TOTALE	13.570 / 5.005 / 11	6.004,34
<hr/>		
Codice 99.01.7	13.570 / 5.005 /	SERVIZI PER CONTO DI TERZI
Anno 2013		
469	31/12/2013	1.112,13
(EF 69 23/12/2013) IMPEGNO DI SPESA PER RIMBORSO TI-RES UTENTI VICINO DISCARICA		
TOTALE ANNO	2013	1.112,13
Anno 2014		
350	20/11/2014	1.383,26
(EF 84 20/11/2014) IMPEGNO DI SPESA PER RIMBORSO SOMME UTENTI TARI PER COMPENSAZIONI AMBIENTALI ANNO 2014		
TOTALE ANNO	2014	1.383,26
Anno 2016		
594	14/12/2016	1.638,71
DIVERSI compensazioni ambientali utenti vicino discarica - anno 2015 - vedi rev.le 586		
TOTALE ANNO	2016	1.638,71
Anno 2017		
531	09/11/2017	652,84
(D9 993 23/11/2017) RIMBORSO TARI COMPENSAZIONI AMBIENTALI 2016		
588	14/12/2017	279,64
MOLINAR MIN Bruno IMPEGNO PER COMPENSAZIONI AMBIENTALI 2016 - MTO 1793 STORNATO - REV.LE 1628		
589	14/12/2017	81,60
MECCA ALEINA ORSOLA IMPEGNO PER ESPROPRI - MTO 1627 STORNATO - REV.LE 1631		
590	14/12/2017	81,60
MASSA DAVIDE IMPEGNO PER ESPROPRI - MTO 1627 STORNATO - REV.LE 1630		
TOTALE ANNO	2017	1.095,68
Anno 2018		
844	31/12/2018	10.071,03
(** 608 08/07/2019) IMPEGNO RIMBORSO TARI UTENTI NEI PRESSI DISCARICA 2018		
846	31/12/2018	4.090,00
DIVERSI DIRITTO ALLO STUDIO		

Elenco Residui Passivi al 31/12/2019

IMPEGNO			RESIDUO EFFETTIVO RISULTANTE
TOTALE ANNO	2018		14.161,03
Anno 2019			
113	01/02/2019	MINISTERO DELL'INTERNO	1.427,15
(D5 1.197 10/12/2019) IMPEGNO DI SPESA PER TRASFERIMENTO SOMME INCASSATE PER CARTA IDENTITA' ELETTRONICA 2019			
350	25/06/2019	SIA SRL	12.394,66
COMPENSAZIONI AMBIENTALI UTENTI 1000M DA DISCARICA ANNO 2019 + DIFFERENZA ANNO 2018			
731	23/12/2019	CHIONIO Elena	16,79
BUONO ECONOMATO 402019 - RESTITUZIONE DIRITTI CARTE IDENTITA' MARIANO PAOLA PER ERRATO VERSAMENTO			
TOTALE ANNO	2019		13.838,60
TOTALE	13.570 / 5.005 / 99		33.229,41
TOTALE GENERALE			1.552.988,45

REGISTRO DEI RESIDUI ATTIVI (COMPETENZA+RESIDUI)

Riferimento al bilancio		DEBITORI	OGGETTO DEL DEBITO	SOMMA DA INCASSARE	ESTREMI DELLA DELIBERAZIONE CONTRATTO O DELL'ACCERTAMENTO	DATA DELLA PRESCRIZIONE	Num.	Ann.
ANNO	VOCE BILANCIO							
2002	4.029 / 4.029 / 99 6 / 0		Anno: 2002 INSUSSISTENTE	169.498,27	AT / 190 / 30/12/2002	31/12/2019	27	
			Totale Anno: 2002	169.498,27				
2005	4.029 / 4.029 / 99 28 / 0		Anno: 2005 INSUSSISTENTE	18.616,18	AT / 261 / 31/12/2005	31/12/2019	19	
			Totale Anno: 2005	18.616,18				
2016	3.142 / 3.026 / 99 125 / 0	PREFETTURA DI TORINO PIAZZA CASTELLO N.201 TORINO	Anno: 2016 INSUSSISTENTE	1.165,05		31/12/2019	15	
			Totale Anno: 2016	1.165,05				
2018	3.005 / 3.005 / 99 77 / 0	GRIBAUDO Cristina VIA TRIESTE 6 CIRIE'	Anno: 2018 INSUSSISTENTE	96,00		31/12/2019	6	

REGISTRO DEI RESIDUI ATTIVI (COMPETENZA+RESIDUI)

Riferimento al bilancio		DEBITORI	OGGETTO DEL DEBITO	SOMMA DA INCASSARE	ESTREMI DELLA DELIBERAZIONE CONTRATTO O DELL'ACCERTAMENTO	DATA DELLA PRESCRIZIONE	Num.	Ann.
ANNO	VOCE BILANCIO							
2018	3.020 / 3.020 / 2 154 / 0	GESTORE SERVIZI ENERGETICI V.LE MARESCIALLO PILSUDSKI N.9 ROMA	INSUSSISTENTE	3,50		31/12/2019	7	
2018	1.041 / 1.041 / 99 109 / 0	CESFIL SRL VIA CASATI 89/A ARCORE	INSUSSISTENTE	315,78		31/12/2019	8	
2018	3.158 / 3.158 / 99 138 / 0	SIA SRL VIA TRENTO 21 CIRIE'	INSUSSISTENTE	9.545,49		31/12/2019	17	
2018	3.160 / 3.160 / 99 152 / 0	CISA - CONSORZIO INTERCOMUNALE SERVIZI VIA TRENTO 21/D CIRIE'	INSUSSISTENTE	1.378,50		31/12/2019	18	
2018	1.002 / 1.002 / 3 46 / 0	CASTAGNERI GIORGIO VIA TORINO N.38 NOLE	INSUSSISTENTE	1.569,40		31/12/2019	32	
2018	1.009 / 1 / 99 47 / 0	CASTAGNERI GIORGIO VIA TORINO N.38 NOLE	INSUSSISTENTE	399,49		31/12/2019	33	
			Totale Anno: 2018	13.308,16				
			Anno: 2019					

REGISTRO DEI RESIDUI ATTIVI (COMPETENZA+RESIDUI)

Riferimento al bilancio		DEBITORI	OGGETTO DEL DEBITO	SOMMA DA INCASSARE	ESTREMI DELLA DELIBERAZIONE CONTRATTO O DELL'ACCERTAMENTO	DATA DELLA PRESCRIZIONE	Num.	Ann.
ANNO	VOCE BILANCIO							
2019	1.042 / 1.042 / 99 69 / 0	MINISTERO DELL'INTERNO	INSUSSISTENTE	2.539,20		31/12/2019	4	
2019	2.004 / 2.004 / 99 129 / 0	00100 R O M A	INSUSSISTENTE	42,41		31/12/2019	5	
2019	3.001 / 3.001 / 99 40 / 0		INSUSSISTENTE	3.129,56		31/12/2019	9	
2019	3.005 / 3.005 / 99 89 / 0	GRIBAUDO Cristina VIA TRIESTE 6 CIRIE'	INSUSSISTENTE	1.057,85		31/12/2019	10	
2019	3.021 / 3.021 / 99 38 / 0		INSUSSISTENTE	544,28		31/12/2019	11	
2019	3.021 / 3.021 / 99 123 / 0		INSUSSISTENTE	300,00		31/12/2019	12	
2019	3.137 / 3.137 / 99 27 / 0	N.A.A.A. NETWORK AIUTO ASSISTENZA VIA SAN MAURIZIO 26 CIRIE'	INSUSSISTENTE	668,23		31/12/2019	13	

REGISTRO DEI RESIDUI ATTIVI (COMPETENZA+RESIDUI)

Riferimento al bilancio		DEBITORI	OGGETTO DEL DEBITO	SOMMA DA INCASSARE	ESTREMI DELLA DELIBERAZIONE CONTRATTO O DELL'ACCERTAMENTO	DATA DELLA PRESCRIZIONE	Num.	Ann.
ANNO	VOCE BILANCIO							
2019	3.137 / 3.137 / 99 55 / 0	N.A.A.A. NETWORK AIUTO ASSISTENZA VIA SAN MAURIZIO 26	INSUSSISTENTE	831,74		31/12/2019	14	
2019	3.152 / 3.152 / 1 36 / 0	CIRIE' COMUNE DI NOLE VIA DEVESI 14 NOLE	INSUSSISTENTE	2.303,78		31/12/2019	16	
2019	6.001 / 6.001 / 99 6 / 0		INSUSSISTENTE	37.807,07		31/12/2019	20	
2019	6.002 / 6.002 / 99 4 / 0		INSUSSISTENTE	143.890,93		31/12/2019	21	
2019	6.003 / 6.003 / 99 7 / 0		INSUSSISTENTE	997,65		31/12/2019	22	
2019	6.003 / 6.003 / 99 8 / 0		INSUSSISTENTE	150,26		31/12/2019	23	
2019	6.005 / 6.005 / 10 29 / 0		INSUSSISTENTE	70.259,23		31/12/2019	24	

REGISTRO DEI RESIDUI ATTIVI (COMPETENZA+RESIDUI)

Riferimento al bilancio		DEBITORI	OGGETTO DEL DEBITO	SOMMA DA INCASSARE	ESTREMI DELLA DELIBERAZIONE CONTRATTO O DELL'ACCERTAMENTO	DATA DELLA PRESCRIZIONE	Num.	Ann.
ANNO	VOCE BILANCIO							
2019	6.005 / 6.005 / 11 32 / 0		INSUSSISTENTE	29.335,46		31/12/2019	25	
2019	3.020 / 3.020 / 2 157 / 0	GESTORE SERVIZI ENERGETICI V.LE MARESCIALLO PILSUDSKI N.9 ROMA	INSUSSISTENTE	53,12		31/12/2019	26	
2019	3.160 / 3.160 / 99 172 / 0	CONSORZIO INTERCOMUNALE DI VIA DON LORENZO GIORDANO 21 CIRIE'	INSUSSISTENTE	667,01		31/12/2019	28	
2019	3.014 / 3.014 / 99 17 / 0	DIVERSI *	INSUSSISTENTE	1.329,50		31/12/2019	30	
2019	6.005 / 6.005 / 99 99 / 0	SIA SRL VIA TRENTO 21 CIRIE'	INSUSSISTENTE	4.605,34		31/12/2019	34	
2019	1.002 / 1.002 / 2 84 / 0	AGENZIA DELLE ENTRATE VIA GIUSEPPE GREZAR 14 ROMA	INSUSSISTENTE	42.748,38		31/12/2019	35	
			Totale Anno: 2019	343.261,00				
			Totale Generale:	545.848,66				

REGISTRO DEI RESIDUI PASSIVI (COMPETENZA+RESIDUI)

Riferimento al bilancio		CREDITORI	OGGETTO DEL CREDITO	SOMMA DOVUTA	ESTREMI DELLA DELIBERAZIONE CONTRATTO O DELL'IMPEGNO	DATA DELLA PRESCRIZIONE	Num.	Ann.
ANNO	VOCE BILANCIO							
2015	140 / 1.062 / 1 653 / 0	SISCOM S.A.S. VIA ADUA N. 4 CERVERE	Anno: 2015 INSUSSISTENTE ELIMINAZIONE DEFINITIVA	40,84	D3 / 728 / 24/10/2016	31/12/2019	65	
2015	10.830 / 4.399 / 99 418 / 0	DAL PIAZ FRANCESCO VIA SANT'AGOSTINO 12 TORINO	INSUSSISTENTE SOMMA DESTINATA AGLI INVESTIMENTI	3.059,12	GC / 61 / 9/5/2015	31/12/2019	257	
			Totale Anno: 2015	3.099,96				
2016	1.120 / 1.265 / 99 546 / 0	FORMAZIONE PIANIFICAZIONE E VIA NOVARA 60 ABBIATEGRASSO	Anno: 2016 INSUSSISTENTE ELIMINAZIONE DEFINITIVA	671,00	DB / 783 / 11/11/2016	31/12/2019	119	
2016	1.130 / 1.265 / 1 547 / 0	FORMAZIONE PIANIFICAZIONE E VIA NOVARA 60 ABBIATEGRASSO	INSUSSISTENTE ELIMINAZIONE DEFINITIVA	488,00	DB / 783 / 11/11/2016	31/12/2019	124	
2016	1.130 / 1.265 / 2 217 / 0		INSUSSISTENTE ELIMINAZIONE DEFINITIVA	427,00	AV / 12 / 14/4/2016	31/12/2019	128	
2016	8.530 / 3.256 / 99 51 / 0		INSUSSISTENTE SOMMA DESTINATA AGLI INVESTIMENTI	5.217,18	EF / 109 / 31/12/2015	31/12/2019	202	

REGISTRO DEI RESIDUI PASSIVI (COMPETENZA+RESIDUI)

Riferimento al bilancio		CREDITORI	OGGETTO DEL CREDITO	SOMMA DOVUTA	ESTREMI DELLA DELIBERAZIONE CONTRATTO O DELL'IMPEGNO	DATA DELLA PRESCRIZIONE	Num.	Ann.
ANNO	VOCE BILANCIO							
2016	9.030 / 3.254 / 1 63 / 0		INSUSSISTENTE SOMMA DESTINATA AGLI INVESTIMENTI	118.327,67	EF / 109 / 31/12/2015	31/12/2019	204	
2016	9.030 / 3.254 / 1 121 / 0		INSUSSISTENTE SOMMA DESTINATA AGLI INVESTIMENTI	8.622,79	EF / 109 / 31/12/2015	31/12/2019	205	
2016	9.030 / 3.254 / 1 121 / 0		INSUSSISTENTE SOMMA DESTINATA AGLI INVESTIMENTI	3.377,21	EF / 109 / 31/12/2015	31/12/2019	209	
2016	6.130 / 3.015 / 2 363 / 0	D.B.G. DI GIUSEPPE DAL BIANCO VIA TORINO N. 53	INSUSSISTENTE SOMMA DESTINATA AGLI INVESTIMENTI	1.085,80	AT / 277 / 9/6/2016	31/12/2019	210	
2016	140 / 1.058 / 99 628 / 0	SAN MAURIZIO CAN.SE STUDIO LEGALE MARCO ROSSI E ASSOCIATI VIA VELA N. 7	INSUSSISTENTE ELIMINAZIONE DEFINITIVA	6.905,20	D5 / 979 / 29/12/2016	31/12/2019	239	
2016	140 / 1.058 / 99 629 / 0	TORINO STUDIO LEGALE MARCO ROSSI E ASSOCIATI VIA VELA N. 7	INSUSSISTENTE ELIMINAZIONE DEFINITIVA	5.127,94	D5 / 972 / 29/12/2016	31/12/2019	240	
2016	8.230 / 3.478 / 99 205 / 0	TORINO B. & B. Costruzioni srl via Don Tommaso Canestri, 20 ALESSANDRIA	INSUSSISTENTE SOMMA DESTINATA AGLI INVESTIMENTI	3.782,00	AT / 132 / 6/4/2016	31/12/2019	253	
			Totale Anno: 2016	154.031,79				

REGISTRO DEI RESIDUI PASSIVI (COMPETENZA+RESIDUI)

Riferimento al bilancio		CREDITORI	OGGETTO DEL CREDITO	SOMMA DOVUTA	ESTREMI DELLA DELIBERAZIONE CONTRATTO O DELL'IMPEGNO	DATA DELLA PRESCRIZIONE	Num.	Ann.
ANNO	VOCE BILANCIO							
			Anno: 2017					
2017	2.340 / 1.830 / 5 270 / 0	GSE S.P.A. VIALE MARESCIALLO PILSUDSKI N. 92 ROMA	INSUSSISTENTE ELIMINAZIONE DEFINITIVA	1,44	D3 / 428 / 19/5/2017	31/12/2019	86	
2017	1.120 / 1.265 / 99 522 / 0	GRAFICHE E. GASPARI S.R.L. VIA MINGHETTI, 18 CADIRANO DI GRANAROLO	INSUSSISTENTE ELIMINAZIONE DEFINITIVA	140,30	DB / 934 / 7/11/2017	31/12/2019	120	
2017	140 / 1.079 / 99 222 / 0	BALSAMELLI DR.FILIPPO CORSO PESCHIERA 206 TORINO	INSUSSISTENTE ELIMINAZIONE DEFINITIVA	832,99	AT / 85 / 1/3/2016	31/12/2019	134	
2017	160 / 1.061 / 99 634 / 0	CONSORZIO ARGINATURA-SISTEMAZ. PIAZZA VITTORIO EMANUELE, N.18 NOLE	INSUSSISTENTE ELIMINAZIONE DEFINITIVA	373,67	D3 / 183 / 4/3/2019	31/12/2019	141	
2017	470 / 1.156 / 2 576 / 0	ARRIGHI SRL MANUTENZ.-RIPAR.- VIA CHAMBERY 93/107 T TORINO	INSUSSISTENTE ELIMINAZIONE DEFINITIVA	244,00	D3 / 1035 / 11/12/2017	31/12/2019	147	
2017	580 / 1.086 / 99 269 / 0	BALTEA COSTRUZIONI S.r.l. Via Aldo Balla 62 MONTALTO DORA	INSUSSISTENTE ELIMINAZIONE DEFINITIVA	170,80	D3 / 418 / 17/5/2017	31/12/2019	150	
2017	6.130 / 3.015 / 2 33 / 0		INSUSSISTENTE SOMMA DESTINATA AGLI INVESTIMENTI	526,00	D5 / 84 / 28/12/2016	31/12/2019	188	

REGISTRO DEI RESIDUI PASSIVI (COMPETENZA+RESIDUI)

Riferimento al bilancio		CREDITORI	OGGETTO DEL CREDITO	SOMMA DOVUTA	ESTREMI DELLA DELIBERAZIONE CONTRATTO O DELL'IMPEGNO	DATA DELLA PRESCRIZIONE	Num.	Ann.
ANNO	VOCE BILANCIO							
2017	6.130 / 3.015 / 2 33 / 0	COMUNE DI CIRIE' CORSO MARTIRI DELLA LIBERTA' CIRIE' DIVERSI *	INSUSSISTENTE SOMMA DESTINATA AGLI INVESTIMENTI	236,68	D5 / 84 / 28/12/2016	31/12/2019	189	
2017	6.290 / 3.604 / 99 502 / 0		INSUSSISTENTE SOMMA DESTINATA AGLI INVESTIMENTI	1.209,51	D3 / 1123 / 28/12/2017	31/12/2019	197	
2017	7.830 / 3.418 / 99 285 / 0		INSUSSISTENTE SOMMA DESTINATA AGLI INVESTIMENTI	153,54	D3 / 444 / 24/5/2017	31/12/2019	214	
2017	4.780 / 2.110 / 99 563 / 0		INSUSSISTENTE ELIMINAZIONE DEFINITIVA	2.177,76	D5 / 1013 / 30/11/2017	31/12/2019	220	
2017	1.920 / 1.422 / 2 612 / 0		INSUSSISTENTE ELIMINAZIONE DEFINITIVA	347,88	D5 / 1131 / 28/12/2017	31/12/2019	228	
2017	8.230 / 3.480 / 1 129 / 0		INSUSSISTENTE SOMMA DESTINATA AGLI INVESTIMENTI	764,74	AT / 390 / 1/8/2016	31/12/2019	250	
2017	8.230 / 3.480 / 1 129 / 0		INSUSSISTENTE SOMMA DESTINATA AGLI INVESTIMENTI	1.039,00	AT / 390 / 1/8/2016	31/12/2019	251	
			Totale Anno: 2017	8.218,31				

REGISTRO DEI RESIDUI PASSIVI (COMPETENZA+RESIDUI)

Riferimento al bilancio		CREDITORI	OGGETTO DEL CREDITO	SOMMA DOVUTA	ESTREMI DELLA DELIBERAZIONE CONTRATTO O DELL'IMPEGNO	DATA DELLA PRESCRIZIONE	Num.	Ann.
ANNO	VOCE BILANCIO							
2018	30 / 1.001 / 99 827 / 0		Anno: 2018 INSUSSISTENTE ELIMINAZIONE DEFINITIVA	1.469,27	D9 / 56 / 31/1/2019	31/12/2019	56	
2018	70 / 1.020 / 99 845 / 0	AGENZIA DELLE ENTRATE - MODELLO F24EP	INSUSSISTENTE ELIMINAZIONE DEFINITIVA	36,44	D9 / 56 / 31/1/2019	31/12/2019	59	
2018	140 / 1.062 / 99 167 / 0	* XEROX SPA VIALE EDISON 110 SESTO SAN GIOVANNI	INSUSSISTENTE ELIMINAZIONE DEFINITIVA	0,03	AT / 96 / 9/3/2016	31/12/2019	67	
2018	140 / 1.079 / 99 130 / 0	BERTINI EMANUELA Borgata Spinerano 2 SAN CARLO C.SE	INSUSSISTENTE ELIMINAZIONE DEFINITIVA	20,80	D3 / 577 / 21/6/2019	31/12/2019	69	
2018	460 / 1.156 / 1 467 / 0	EDILBRUNA S.A.S. DI BRUNA ANTONIO & C. VIA TORINO N. 32 NOLE	INSUSSISTENTE ELIMINAZIONE DEFINITIVA	0,22	D3 / 623 / 12/7/2019	31/12/2019	72	
2018	470 / 1.156 / 10 710 / 0	SMAT S.P.A. - SOCIETA' METROP. ACQUE TORINO CORSO XI FEBBRAIO N.14 TORINO	INSUSSISTENTE ELIMINAZIONE DEFINITIVA	37,92	D3 / 1159 / 29/12/2017	31/12/2019	76	
2018	1.120 / 1.266 / 99 596 / 0	TIRO A SEGNO NAZIONALE SEZIONE DI TORINO Via Reiss Romoli 62/25 TORINO	INSUSSISTENTE ELIMINAZIONE DEFINITIVA	17,00	DB / 1374 / 28/12/2018	31/12/2019	80	

REGISTRO DEI RESIDUI PASSIVI (COMPETENZA+RESIDUI)

Riferimento al bilancio		CREDITORI	OGGETTO DEL CREDITO	SOMMA DOVUTA	ESTREMI DELLA DELIBERAZIONE CONTRATTO O DELL'IMPEGNO	DATA DELLA PRESCRIZIONE	Num.	Ann.
ANNO	VOCE BILANCIO							
2018	1.570 / 1.367 / 2 704 / 0	Nova AEG S.p.A. VIA NELSON MANDELA 4 VERCELLI	INSUSSISTENTE ELIMINAZIONE DEFINITIVA	0,10	D3 / 20 / 24/1/2019	31/12/2019	84	
2018	8.230 / 3.473 / 99 35 / 0		INSUSSISTENTE SOMMA DESTINATA AGLI INVESTIMENTI	0,01	D3 / 1017 / 1/12/2017	31/12/2019	91	
2018	120 / 1.021 / 1 260 / 0	COME DA ALLEGATO ELENCO *	INSUSSISTENTE ELIMINAZIONE DEFINITIVA	3.400,63	** / 414 / 23/4/2018	31/12/2019	93	
2018	120 / 1.023 / 99 133 / 0	COME DA ALLEGATO ELENCO *	INSUSSISTENTE ELIMINAZIONE DEFINITIVA	472,25	** / 164 / 19/2/2018	31/12/2019	95	
2018	120 / 1.038 / 99 828 / 0		INSUSSISTENTE ELIMINAZIONE DEFINITIVA	124,54	** / 151 / 25/2/2019	31/12/2019	97	
2018	140 / 1.066 / 99 333 / 0	ALMA -CENTRO SERVIZI -S.P.A. VIA FRABOSA N. 29/B VILLANOVA DI MONDOVI'	INSUSSISTENTE ELIMINAZIONE DEFINITIVA	204,96	D9 / 525 / 30/5/2018	31/12/2019	98	
2018	140 / 1.070 / 99 631 / 0	ALMA -CENTRO SERVIZI -S.P.A. VIA FRABOSA N. 29/B VILLANOVA DI MONDOVI'	INSUSSISTENTE ELIMINAZIONE DEFINITIVA	54,12	D9 / 1118 / 28/12/2017	31/12/2019	99	

REGISTRO DEI RESIDUI PASSIVI (COMPETENZA+RESIDUI)

Riferimento al bilancio		CREDITORI	OGGETTO DEL CREDITO	SOMMA DOVUTA	ESTREMI DELLA DELIBERAZIONE CONTRATTO O DELL'IMPEGNO	DATA DELLA PRESCRIZIONE	Num.	Ann.
ANNO	VOCE BILANCIO							
2018	160 / 1.061 / 6 530 / 0	CITTA' DI CUORGNE'	INSUSSISTENTE ELIMINAZIONE DEFINITIVA	143,70	D9 / 346 / 9/4/2019	31/12/2019	100	
		*						
2018	290 / 2.154 / 99 465 / 0	AGENZIA DELLE ENTRATE VIA CRISTOFORO COLOMBO 426 C/D ROMA	INSUSSISTENTE ELIMINAZIONE DEFINITIVA	1.120,26		31/12/2019	102	
2018	560 / 1.082 / 1 526 / 0		INSUSSISTENTE ELIMINAZIONE DEFINITIVA	792,22	D3 / 849 / 6/9/2018	31/12/2019	105	
2018	620 / 1.087 / 2 528 / 0		INSUSSISTENTE ELIMINAZIONE DEFINITIVA	536,11	D3 / 849 / 6/9/2018	31/12/2019	108	
2018	620 / 1.087 / 99 529 / 0		INSUSSISTENTE ELIMINAZIONE DEFINITIVA	374,06	D3 / 849 / 6/9/2018	31/12/2019	110	
2018	670 / 1.111 / 99 62 / 0	COME DA ALLEGATO ELENCO	INSUSSISTENTE ELIMINAZIONE DEFINITIVA	4.330,90	** / 280 / 26/3/2019	31/12/2019	112	
		*						
2018	670 / 1.112 / 99 70 / 0	AGENZIA DELLE ENTRATE - MODELLO F24EP	INSUSSISTENTE ELIMINAZIONE DEFINITIVA	3.657,25	** / 151 / 25/2/2019	31/12/2019	113	
		*						

REGISTRO DEI RESIDUI PASSIVI (COMPETENZA+RESIDUI)

Riferimento al bilancio		CREDITORI	OGGETTO DEL CREDITO	SOMMA DOVUTA	ESTREMI DELLA DELIBERAZIONE CONTRATTO O DELL'IMPEGNO	DATA DELLA PRESCRIZIONE	Num.	Ann.
ANNO	VOCE BILANCIO							
2018	730 / 1.121 / 99 79 / 0	AGENZIA DELLE ENTRATE - MODELLO F24EP *	INSUSSISTENTE ELIMINAZIONE DEFINITIVA	1.182,91	** / 151 / 25/2/2019	31/12/2019	114	
2018	1.120 / 1.265 / 99 812 / 0	GRAFICHE E. GASPARI S.R.L. VIA MINGHETTI, 18 CADIRANO DI GRANAROLO	INSUSSISTENTE ELIMINAZIONE DEFINITIVA	33,03	DB / 1371 / 28/12/2018	31/12/2019	121	
2018	1.130 / 1.265 / 1 814 / 0	ACI-AUTOMOBILE CLUB ITALIA VIA MARSALA N.8 ROMA	INSUSSISTENTE ELIMINAZIONE DEFINITIVA	320,62	DB / 1375 / 28/12/2018	31/12/2019	125	
2018	1.130 / 1.265 / 2 93 / 0	MAGGIOLI S.P.A. VIA DEL CARPINO N. 8 SANTARCANGELO DI ROMAGNA	INSUSSISTENTE ELIMINAZIONE DEFINITIVA	61,26	DB / 44 / 31/1/2018	31/12/2019	129	
2018	1.170 / 1.268 / 1 813 / 0	REGIONE PIEMONTE TASSE PIAZZA CASTELLO N.71 TORINO	INSUSSISTENTE ELIMINAZIONE DEFINITIVA	269,03	DB / 1372 / 28/12/2018	31/12/2019	130	
2018	140 / 1.079 / 99 222 / 0	BALSAMELLI DR.FILIPPO CORSO PESCHIERA 206 TORINO	INSUSSISTENTE ELIMINAZIONE DEFINITIVA	52,87	AT / 85 / 1/3/2016	31/12/2019	135	
2018	140 / 1.080 / 7 486 / 0	EUROELEVATOR VIA BELLARDI 38/B TORINO	INSUSSISTENTE ELIMINAZIONE DEFINITIVA	97,60	D3 / 750 / 26/7/2018	31/12/2019	138	

REGISTRO DEI RESIDUI PASSIVI (COMPETENZA+RESIDUI)

Riferimento al bilancio		CREDITORI	OGGETTO DEL CREDITO	SOMMA DOVUTA	ESTREMI DELLA DELIBERAZIONE CONTRATTO O DELL'IMPEGNO	DATA DELLA PRESCRIZIONE	Num.	Ann.
ANNO	VOCE BILANCIO							
2018	140 / 1.086 / 4 536 / 0	VAL DI LANZO S.N.C. DI BALEST RODRIGO & C. VIA FUCINA 6 DEVESI DI CIRIE'	INSUSSISTENTE ELIMINAZIONE DEFINITIVA	14,74	D3 / 895 / 13/9/2018	31/12/2019	140	
2018	460 / 1.156 / 1 405 / 0	BAIMA GIUSEPPE VIA DELLE SCUOLE, 89 SAN CARLO CANAVESE	INSUSSISTENTE ELIMINAZIONE DEFINITIVA	61,60	D3 / 601 / 19/6/2018	31/12/2019	142	
2018	460 / 1.156 / 1 407 / 0	G.M.R. NOLEGGI S.R.L. CORSO FRANCESCO FERRUZZI N.77 CIRIE'	INSUSSISTENTE ELIMINAZIONE DEFINITIVA	170,80	D3 / 603 / 19/6/2018	31/12/2019	143	
2018	580 / 1.086 / 99 332 / 0	CASTAGNERI Roberto VIA MADONNA NEVE N.4/A NOLE	INSUSSISTENTE ELIMINAZIONE DEFINITIVA	131,28	D3 / 529 / 30/5/2018	31/12/2019	151	
2018	580 / 1.086 / 99 778 / 0	MARTINETTO GEOM. ROBERTO VIA PARROCCHIA N.62 SAN FRANCESCO AL CAMPO	INSUSSISTENTE ELIMINAZIONE DEFINITIVA	145,68	D3 / 1301 / 17/12/2018	31/12/2019	152	
2018	1.570 / 1.367 / 5 714 / 0	SMAT S.P.A. - SOCIETA' METROP. ACQUE TORINO CORSO XI FEBBRAIO N.14 TORINO	INSUSSISTENTE ELIMINAZIONE DEFINITIVA	46,48	D3 / 1159 / 29/12/2017	31/12/2019	157	
2018	1.670 / 1.386 / 2 550 / 0	BAIMA GIUSEPPE VIA DELLE SCUOLE, 89 SAN CARLO CANAVESE	INSUSSISTENTE ELIMINAZIONE DEFINITIVA	62,92	D3 / 888 / 13/9/2018	31/12/2019	159	

REGISTRO DEI RESIDUI PASSIVI (COMPETENZA+RESIDUI)

Riferimento al bilancio		CREDITORI	OGGETTO DEL CREDITO	SOMMA DOVUTA	ESTREMI DELLA DELIBERAZIONE CONTRATTO O DELL'IMPEGNO	DATA DELLA PRESCRIZIONE	Num.	Ann.
ANNO	VOCE BILANCIO							
2018	2.340 / 1.829 / 1 732 / 0	RINA S.p.A. VIA CORSICA 12 GENOVA	INSUSSISTENTE ELIMINAZIONE DEFINITIVA	189,10	D3 / 1148 / 19/11/2018	31/12/2019	163	
2018	2.340 / 1.829 / 3 757 / 0	A.D. SPORTIVA NOLESE PIAZZA VITT.EMANUELE N.18 NOLE	INSUSSISTENTE ELIMINAZIONE DEFINITIVA	65,54	D3 / 1278 / 15/12/2018	31/12/2019	164	
2018	2.340 / 1.829 / 4 567 / 0	HERA COMM S.r.l. Via Molino Rosso, 8 Imola (BO)	INSUSSISTENTE ELIMINAZIONE DEFINITIVA	298,91	D3 / 934 / 3/10/2018	31/12/2019	165	
2018	2.340 / 1.829 / 4 791 / 0	HERA COMM S.r.l. Via Molino Rosso, 8 Imola (BO)	INSUSSISTENTE ELIMINAZIONE DEFINITIVA	503,56	D3 / 13 / 15/1/2019	31/12/2019	166	
2018	2.340 / 1.830 / 5 203 / 0	GSE S.P.A. VIALE MARESCIALLO PILSUDSKI N. 92 ROMA	INSUSSISTENTE ELIMINAZIONE DEFINITIVA	40,12	D3 / 285 / 4/4/2018	31/12/2019	168	
2018	2.340 / 1.830 / 5 759 / 0	GESTORE SERVIZI ENERGETICI V.LE MARESCIALLO PILSUDSKI N.9 ROMA	INSUSSISTENTE ELIMINAZIONE DEFINITIVA	22,91	D3 / 1244 / 7/12/2018	31/12/2019	169	
2018	2.360 / 1.830 / 6 250 / 0	A.S.D. BASKET NOLE VIA XXIV MAGGIO N. 34 NOLE	INSUSSISTENTE ELIMINAZIONE DEFINITIVA	2.060,09	D3 / 384 / 14/4/2018	31/12/2019	170	

REGISTRO DEI RESIDUI PASSIVI (COMPETENZA+RESIDUI)

Riferimento al bilancio		CREDITORI	OGGETTO DEL CREDITO	SOMMA DOVUTA	ESTREMI DELLA DELIBERAZIONE CONTRATTO O DELL'IMPEGNO	DATA DELLA PRESCRIZIONE	Num.	Ann.
ANNO	VOCE BILANCIO							
2018	2.780 / 1.933 / 1 482 / 0	ITALIANA SEGNALETICA Srl Via Michele Lessona n. 11 TORINO	INSUSSISTENTE ELIMINAZIONE DEFINITIVA	278,68	D3 / 768 / 30/7/2018	31/12/2019	173	
2018	3.110 / 1.569 / 99 574 / 0	AIDA AMBIENTE SOCIETA' GRUPPO SMAT VIA COLLEGNO N.60 PIANEZZA	INSUSSISTENTE ELIMINAZIONE DEFINITIVA	1.493,55	D3 / 1026 / 6/12/2017	31/12/2019	179	
2018	4.210 / 1.656 / 2 411 / 0	BAIMA GIUSEPPE VIA DELLE SCUOLE, 89 SAN CARLO CANAVESE	INSUSSISTENTE ELIMINAZIONE DEFINITIVA	40,92	D3 / 607 / 19/6/2018	31/12/2019	185	
2018	7.230 / 2.526 / 99 314 / 0		INSUSSISTENTE SOMMA DESTINATA AGLI INVESTIMENTI	684,39	D3 / 491 / 15/5/2018	31/12/2019	193	
2018	8.230 / 3.473 / 99 318 / 0	DI MURRO Francesco Srl Via San Filippo n. 4 PIEDIMONTE SAN GERMANO	INSUSSISTENTE SOMMA DESTINATA AGLI INVESTIMENTI	1.532,88	D3 / 588 / 18/6/2018	31/12/2019	194	
2018	8.230 / 3.473 / 99 481 / 0		INSUSSISTENTE SOMMA DESTINATA AGLI INVESTIMENTI	4.794,64	D3 / 723 / 23/7/2018	31/12/2019	195	
2018	8.230 / 3.473 / 99 22 / 0	DARIO MORDENTI PIAZZA EMANULE FILIBERTO TORINO	INSUSSISTENTE SOMMA DESTINATA AGLI INVESTIMENTI	4.313,92	D3 / 485 / 1/6/2017	31/12/2019	206	

REGISTRO DEI RESIDUI PASSIVI (COMPETENZA+RESIDUI)

Riferimento al bilancio		CREDITORI	OGGETTO DEL CREDITO	SOMMA DOVUTA	ESTREMI DELLA DELIBERAZIONE CONTRATTO O DELL'IMPEGNO	DATA DELLA PRESCRIZIONE	Num.	Ann.
ANNO	VOCE BILANCIO							
2018	8.230 / 3.473 / 99 35 / 0		INSUSSISTENTE SOMMA DESTINATA AGLI INVESTIMENTI	658,56	D3 / 1017 / 1/12/2017	31/12/2019	207	
2018	3.550 / 1.736 / 99 709 / 0	CONSORZIO INTERCOMUNALE DI VIA DON LORENZO GIORDANO 21 CIRIE'	INSUSSISTENTE ELIMINAZIONE DEFINITIVA	24.089,78	D3 / 1154 / 28/12/2017	31/12/2019	211	
2018	690 / 1.047 / 99 650 / 0	CITTA' DI CIRIE' VIA MARTIRI LIBERTA', 33 CIRIE'	INSUSSISTENTE ELIMINAZIONE DEFINITIVA	680,43	D5 / 1063 / 29/10/2018	31/12/2019	218	
2018	4.780 / 2.110 / 99 681 / 0	CITTA' DI CIRIE' VIA MARTIRI LIBERTA', 33 CIRIE'	INSUSSISTENTE ELIMINAZIONE DEFINITIVA	907,01	D5 / 784 / 10/9/2019	31/12/2019	221	
2018	1.560 / 1.368 / 99 449 / 0	CARTOLERIA NICOLETTA DI VIAGLIANO NICOLETTA VIA XXIV MAGGIO 43 NOLE	INSUSSISTENTE ELIMINAZIONE DEFINITIVA	546,98	D5 / 780 / 2/8/2018	31/12/2019	222	
2018	1.560 / 1.368 / 99 730 / 0	DIVERSI *	INSUSSISTENTE ELIMINAZIONE DEFINITIVA	512,12	D5 / 551 / 13/6/2019	31/12/2019	223	
2018	1.890 / 1.417 / 99 110 / 0	BOGGETTO SRL VIA REMMERT 46 CIRIE	INSUSSISTENTE ELIMINAZIONE DEFINITIVA	112,18	D3 / 170 / 21/2/2018	31/12/2019	225	

REGISTRO DEI RESIDUI PASSIVI (COMPETENZA+RESIDUI)

Riferimento al bilancio		CREDITORI	OGGETTO DEL CREDITO	SOMMA DOVUTA	ESTREMI DELLA DELIBERAZIONE CONTRATTO O DELL'IMPEGNO	DATA DELLA PRESCRIZIONE	Num.	Ann.
ANNO	VOCE BILANCIO							
2018	1.920 / 1.422 / 2 793 / 0	DIVERSI	INSUSSISTENTE ELIMINAZIONE DEFINITIVA	161,00	D5 / 1338 / 20/12/2018	31/12/2019	229	
		*						
2018	4.100 / 1.904 / 1 634 / 0	C.A.F.-MOVIMENTO CRISTIANO LAVORATORI VIA LUIGI LUZZATTI 13/A ROMA	INSUSSISTENTE ELIMINAZIONE DEFINITIVA	128,71	D5 / 1116 / 28/12/2017	31/12/2019	231	
2018	4.100 / 1.904 / 1 656 / 0	C.A.F.-MOVIMENTO CRISTIANO LAVORATORI VIA LUIGI LUZZATTI 13/A ROMA	INSUSSISTENTE ELIMINAZIONE DEFINITIVA	366,00	D5 / 1067 / 30/10/2018	31/12/2019	232	
2018	4.120 / 1.887 / 99 195 / 0	DIVERSI	INSUSSISTENTE ELIMINAZIONE DEFINITIVA	473,30	D5 / 260 / 22/3/2018	31/12/2019	254	
		*						
2018	4.120 / 1.888 / 99 326 / 0	ASSOCIAZIONE VOLONTARI SENZA VIA MARTIRI D.LIBERTA' .N.52 NOLE	INSUSSISTENTE ELIMINAZIONE DEFINITIVA	584,00	D5 / 507 / 29/5/2018	31/12/2019	255	
2018	4.120 / 1.888 / 99 762 / 0	ASSOCIAZIONE VOLONTARI SENZA VIA MARTIRI D.LIBERTA' .N.52 NOLE	INSUSSISTENTE ELIMINAZIONE DEFINITIVA	1.300,00	D5 / 1249 / 10/12/2018	31/12/2019	256	
			Totale Anno: 2018	66.282,89				
			Anno: 2019					

REGISTRO DEI RESIDUI PASSIVI (COMPETENZA+RESIDUI)

Riferimento al bilancio		CREDITORI	OGGETTO DEL CREDITO	SOMMA DOVUTA	ESTREMI DELLA DELIBERAZIONE CONTRATTO O DELL'IMPEGNO	DATA DELLA PRESCRIZIONE	Num.	Ann.
ANNO	VOCE BILANCIO							
2019	13.540 / 5.002 / 99 79 / 0		INSUSSISTENTE ELIMINAZIONE DEFINITIVA	10,62		31/12/2019	45	
2019	13.530 / 5.001 / 99 94 / 0	AGENZIA DELLE ENTRATE - MODELLO F24EP *	INSUSSISTENTE ELIMINAZIONE DEFINITIVA	37.807,07		31/12/2019	46	
2019	13.540 / 5.002 / 99 95 / 0	AGENZIA DELLE ENTRATE - MODELLO F24EP *	INSUSSISTENTE ELIMINAZIONE DEFINITIVA	139.802,75		31/12/2019	47	
2019	13.550 / 5.003 / 99 96 / 0	CISL FPS - TORINO VIA C.I. GIULIO 31 TORINO	INSUSSISTENTE ELIMINAZIONE DEFINITIVA	185,36		31/12/2019	48	
2019	13.550 / 5.003 / 99 97 / 0	CGIL - TORINO VIA PEDROTTI, 5 TORINO	INSUSSISTENTE ELIMINAZIONE DEFINITIVA	301,44		31/12/2019	49	
2019	13.550 / 5.003 / 99 98 / 0	S.U.L.P.M. Segreteria Regione Piemonte *	INSUSSISTENTE ELIMINAZIONE DEFINITIVA	164,21		31/12/2019	50	
2019	13.550 / 5.003 / 99 99 / 0	S.I.L.PO.L VIA ESCURIALES 34 CALTAGIRONE	INSUSSISTENTE ELIMINAZIONE DEFINITIVA	346,64		31/12/2019	51	

REGISTRO DEI RESIDUI PASSIVI (COMPETENZA+RESIDUI)

Riferimento al bilancio		CREDITORI	OGGETTO DEL CREDITO	SOMMA DOVUTA	ESTREMI DELLA DELIBERAZIONE CONTRATTO O DELL'IMPEGNO	DATA DELLA PRESCRIZIONE	Num.	Ann.
ANNO	VOCE BILANCIO							
2019	13.550 / 5.003 / 99 100 / 0	FONDO PENSIONE PERSEO ROMA	INSUSSISTENTE ELIMINAZIONE DEFINITIVA	150,26		31/12/2019	52	
2019	13.570 / 5.005 / 11 115 / 0		INSUSSISTENTE ELIMINAZIONE DEFINITIVA	29.335,46		31/12/2019	53	
2019	13.570 / 5.005 / 10 114 / 0		INSUSSISTENTE ELIMINAZIONE DEFINITIVA	70.259,23		31/12/2019	54	
2019	13.540 / 5.002 / 99 79 / 0		INSUSSISTENTE ELIMINAZIONE DEFINITIVA	4.077,56		31/12/2019	55	
2019	30 / 1.001 / 99 147 / 0		INSUSSISTENTE ELIMINAZIONE DEFINITIVA	615,34	D9 / 153 / 25/2/2019	31/12/2019	57	
2019	30 / 1.010 / 99 181 / 0	GARIGLIO GIUSEPPE STRADA PRIVATA DELLA BRUNETTA N. 3 AGLIE'	INSUSSISTENTE ELIMINAZIONE DEFINITIVA	0,02	D9 / 282 / 27/3/2019	31/12/2019	58	
2019	70 / 1.020 / 99 148 / 0		INSUSSISTENTE ELIMINAZIONE DEFINITIVA	52,21	D9 / 153 / 25/2/2019	31/12/2019	60	

REGISTRO DEI RESIDUI PASSIVI (COMPETENZA+RESIDUI)

Riferimento al bilancio		CREDITORI	OGGETTO DEL CREDITO	SOMMA DOVUTA	ESTREMI DELLA DELIBERAZIONE CONTRATTO O DELL'IMPEGNO	DATA DELLA PRESCRIZIONE	Num.	Ann.
ANNO	VOCE BILANCIO							
2019	70 / 1.020 / 99 418 / 0	AGENZIA DELLE ENTRATE - MODELLO F24EP *	INSUSSISTENTE ELIMINAZIONE DEFINITIVA	131,87	D9 / 654 / 19/7/2019	31/12/2019	61	
2019	130 / 1.043 / 1 589 / 0	ERREBIAN S.P.A. VIA DELL'INFORMATICA, 8 S. PALOMBA	INSUSSISTENTE ELIMINAZIONE DEFINITIVA	0,03	D5 / 1011 / 5/11/2019	31/12/2019	62	
2019	130 / 1.048 / 99 566 / 0	LITOGRAFIA CR S.N.C VIA CASE PICATTO, 4 VAUDA C.SE	INSUSSISTENTE ELIMINAZIONE DEFINITIVA	6,10	D5 / 981 / 28/10/2019	31/12/2019	63	
2019	140 / 1.044 / 99 279 / 0	UNIPOLSAI ASSICURAZIONI SPA *	INSUSSISTENTE ELIMINAZIONE DEFINITIVA	99,44	D3 / 760 / 7/8/2019	31/12/2019	64	
2019	140 / 1.062 / 1 507 / 0	ITALIANA AUDION s.r.l. via pomponazzi n,9 MILANO	INSUSSISTENTE ELIMINAZIONE DEFINITIVA	1,74	D3 / 849 / 26/9/2019	31/12/2019	66	
2019	140 / 1.062 / 99 167 / 0	XEROX SPA VIALE EDISON 110 SESTO SAN GIOVANNI	INSUSSISTENTE ELIMINAZIONE DEFINITIVA	0,03	AT / 96 / 9/3/2016	31/12/2019	68	
2019	140 / 1.080 / 4 223 / 0	HERA COMM S.r.l. Via Molino Rosso, 8 Imola (BO)	INSUSSISTENTE ELIMINAZIONE DEFINITIVA	0,10	D3 / 279 / 26/3/2019	31/12/2019	70	

REGISTRO DEI RESIDUI PASSIVI (COMPETENZA+RESIDUI)

Riferimento al bilancio		CREDITORI	OGGETTO DEL CREDITO	SOMMA DOVUTA	ESTREMI DELLA DELIBERAZIONE CONTRATTO O DELL'IMPEGNO	DATA DELLA PRESCRIZIONE	Num.	Ann.
ANNO	VOCE BILANCIO							
2019	140 / 1.080 / 5 776 / 0	NET AT WORK S.R.L. VIA BARD, 64/A TORINO	INSUSSISTENTE ELIMINAZIONE DEFINITIVA	158,60	D3 / 1289 / 17/12/2018	31/12/2019	71	
2019	460 / 1.156 / 1 296 / 0	CORIASCO F.LLI & C. S.N.C. VIA GIOBERTI N. 13 NOLE	INSUSSISTENTE ELIMINAZIONE DEFINITIVA	0,01	D3 / 419 / 29/4/2019	31/12/2019	73	
2019	470 / 1.156 / 4 224 / 0	HERA COMM S.r.l. Via Molino Rosso, 8 Imola (BO)	INSUSSISTENTE ELIMINAZIONE DEFINITIVA	10,61	D3 / 279 / 26/3/2019	31/12/2019	74	
2019	470 / 1.156 / 4 838 / 0	ESTRA ENERGIE S.r.l. Viale Pietro Toselli 9 SIENA	INSUSSISTENTE ELIMINAZIONE DEFINITIVA	15,45	D3 / 1369 / 28/12/2018	31/12/2019	75	
2019	470 / 1.156 / 10 822 / 0	SMAT S.P.A. - SOCIETA' METROP. ACQUE TORINO CORSO XI FEBBRAIO N.14 TORINO	INSUSSISTENTE ELIMINAZIONE DEFINITIVA	3,67	D3 / 1365 / 28/12/2018	31/12/2019	77	
2019	500 / 1.165 / 1 361 / 0	INTESA SAN PAOLO PIAZZA SAN CARLO N. 156 TORINO	INSUSSISTENTE ELIMINAZIONE DEFINITIVA	0,71		31/12/2019	78	
2019	740 / 1.204 / 99 226 / 0	MAGGIOLI S.P.A. VIA DEL CARPINO N. 8 SANTARCANGELO DI ROMAGNA	INSUSSISTENTE ELIMINAZIONE DEFINITIVA	5,02	D5 / 289 / 28/3/2019	31/12/2019	79	

REGISTRO DEI RESIDUI PASSIVI (COMPETENZA+RESIDUI)

Riferimento al bilancio		CREDITORI	OGGETTO DEL CREDITO	SOMMA DOVUTA	ESTREMI DELLA DELIBERAZIONE CONTRATTO O DELL'IMPEGNO	DATA DELLA PRESCRIZIONE	Num.	Ann.
ANNO	VOCE BILANCIO							
2019	1.120 / 1.278 / 1 702 / 0	MAZZA AGOSTINO S.N.C. DI MAZZA AGOSTINO & C. Via circonvallazione	INSUSSISTENTE ELIMINAZIONE DEFINITIVA	0,02	DB / 1244 / 23/12/2019	31/12/2019	81	
2019	1.460 / 1.346 / 3 813 / 0	MATHI Nova AEG S.p.A. VIA NELSON MANDELA 4 VERCELLI	INSUSSISTENTE ELIMINAZIONE DEFINITIVA	6,01	D3 / 1361 / 28/12/2018	31/12/2019	82	
2019	1.570 / 1.367 / 1 333 / 0	C.S.A. CENTRO SERVIZI ANTINCENDIO di ZIANO Pio Via San Rocco n° 77 VILLANOVA CANAVESE	INSUSSISTENTE ELIMINAZIONE DEFINITIVA	0,03	D3 / 519 / 30/5/2019	31/12/2019	83	
2019	2.000 / 1.482 / 99 404 / 0	MONDO TRE s.n.c. Piazza Freguglia n. 13 IVREA	INSUSSISTENTE ELIMINAZIONE DEFINITIVA	0,16	D5 / 706 / 30/7/2019	31/12/2019	85	
2019	2.780 / 1.934 / 99 532 / 0		INSUSSISTENTE ELIMINAZIONE DEFINITIVA	2,00	D3 / 677 / 25/7/2019	31/12/2019	87	
2019	3.550 / 1.751 / 1 203 / 0	F.LLI RUVELLO S.N.C. DI RUVELLO CARLO & C. VIA LANZO, 188 CIRIE'	INSUSSISTENTE ELIMINAZIONE DEFINITIVA	0,07	D3 / 263 / 21/3/2019	31/12/2019	88	
2019	4.210 / 1.656 / 5 817 / 0	Nova AEG S.p.A. VIA NELSON MANDELA 4 VERCELLI	INSUSSISTENTE ELIMINAZIONE DEFINITIVA	3,48	D3 / 1361 / 28/12/2018	31/12/2019	89	

REGISTRO DEI RESIDUI PASSIVI (COMPETENZA+RESIDUI)

Riferimento al bilancio		CREDITORI	OGGETTO DEL CREDITO	SOMMA DOVUTA	ESTREMI DELLA DELIBERAZIONE CONTRATTO O DELL'IMPEGNO	DATA DELLA PRESCRIZIONE	Num.	Ann.
ANNO	VOCE BILANCIO							
2019	7.130 / 3.131 / 3 47 / 0		INSUSSISTENTE SOMMA DESTINATA AGLI INVESTIMENTI	0,01	D9 / 1385 / 8/12/2018	31/12/2019	90	
2019	11.050 / 4.011 / 2 360 / 0	INTESA SAN PAOLO PIAZZA SAN CARLO N. 156 TORINO	INSUSSISTENTE ELIMINAZIONE DEFINITIVA	0,41		31/12/2019	92	
2019	120 / 1.021 / 1 164 / 0	DIPENDENTI	INSUSSISTENTE ELIMINAZIONE DEFINITIVA	994,65	D5 / 275 / 26/3/2019	31/12/2019	94	
2019	120 / 1.023 / 99 33 / 0	COME DA ALLEGATO ELENCO	INSUSSISTENTE ELIMINAZIONE DEFINITIVA	775,29	D9 / 1385 / 8/12/2018	31/12/2019	96	
2019	160 / 1.061 / 6 416 / 0	* CITTA' DI CUORGNE'	INSUSSISTENTE ELIMINAZIONE DEFINITIVA	1.871,29	D9 / 1087 / 19/11/2019	31/12/2019	101	
2019	560 / 1.081 / 1 154 / 0	* DIVERSI	INSUSSISTENTE ELIMINAZIONE DEFINITIVA	155,73	D3 / 185 / 7/3/2019	31/12/2019	103	
2019	560 / 1.081 / 3 60 / 0	* 	INSUSSISTENTE ELIMINAZIONE DEFINITIVA	83,12	D9 / 1385 / 8/12/2018	31/12/2019	104	

REGISTRO DEI RESIDUI PASSIVI (COMPETENZA+RESIDUI)

Riferimento al bilancio		CREDITORI	OGGETTO DEL CREDITO	SOMMA DOVUTA	ESTREMI DELLA DELIBERAZIONE CONTRATTO O DELL'IMPEGNO	DATA DELLA PRESCRIZIONE	Num.	Ann.
ANNO	VOCE BILANCIO							
2019	560 / 1.082 / 1 155 / 0	AGENZIA DELLE ENTRATE - MODELLO F24EP *	INSUSSISTENTE ELIMINAZIONE DEFINITIVA	1.408,42	D3 / 185 / 7/3/2019	31/12/2019	106	
2019	560 / 1.082 / 99 61 / 0		INSUSSISTENTE ELIMINAZIONE DEFINITIVA	1.200,00	D9 / 1385 / 8/12/2018	31/12/2019	107	
2019	620 / 1.087 / 2 156 / 0		INSUSSISTENTE ELIMINAZIONE DEFINITIVA	702,28	D3 / 185 / 7/3/2019	31/12/2019	109	
2019	620 / 1.087 / 99 62 / 0		INSUSSISTENTE ELIMINAZIONE DEFINITIVA	200,00	D9 / 1385 / 8/12/2018	31/12/2019	111	
2019	1.110 / 1.261 / 2 63 / 0		INSUSSISTENTE ELIMINAZIONE DEFINITIVA	688,99	D9 / 1385 / 8/12/2018	31/12/2019	115	
2019	1.110 / 1.262 / 99 64 / 0		INSUSSISTENTE ELIMINAZIONE DEFINITIVA	900,00	D9 / 1385 / 8/12/2018	31/12/2019	116	
2019	1.170 / 1.268 / 99 65 / 0		INSUSSISTENTE ELIMINAZIONE DEFINITIVA	500,00	D9 / 1385 / 8/12/2018	31/12/2019	117	

REGISTRO DEI RESIDUI PASSIVI (COMPETENZA+RESIDUI)

Riferimento al bilancio		CREDITORI	OGGETTO DEL CREDITO	SOMMA DOVUTA	ESTREMI DELLA DELIBERAZIONE CONTRATTO O DELL'IMPEGNO	DATA DELLA PRESCRIZIONE	Num.	Ann.
ANNO	VOCE BILANCIO							
2019	140 / 1.332 / 99 531 / 0	DIVERSI *	INSUSSISTENTE ELIMINAZIONE DEFINITIVA	975,24	DB / 903 / 15/10/2019	31/12/2019	118	
2019	1.120 / 1.266 / 99 430 / 0	TIRO A SEGNO NAZIONALE SEZIONE DI TORINO Via Reiss Romoli 62/25 TORINO	INSUSSISTENTE ELIMINAZIONE DEFINITIVA	8,00	DB / 863 / 2/10/2019	31/12/2019	122	
2019	1.130 / 1.264 / 99 162 / 0	CASA DEL CANE VAGABONDO-ONLUS CASCINA MAGLIO BARBANIA	INSUSSISTENTE ELIMINAZIONE DEFINITIVA	873,88	DB / 1243 / 23/12/2019	31/12/2019	123	
2019	1.130 / 1.265 / 1 186 / 0	ACI-AUTOMOBILE CLUB ITALIA VIA MARSALA N.8 ROMA	INSUSSISTENTE ELIMINAZIONE DEFINITIVA	494,43	DB / 210 / 14/3/2019	31/12/2019	126	
2019	1.130 / 1.265 / 1 431 / 0	TIRO A SEGNO NAZIONALE SEZIONE DI TORINO Via Reiss Romoli 62/25 TORINO	INSUSSISTENTE ELIMINAZIONE DEFINITIVA	5,52	DB / 688 / 25/7/2019	31/12/2019	127	
2019	130 / 1.043 / 4 844 / 0	KUWAIT PETROLEUM ITALIA SPA VIA DELL'OCEANO INDIANO ROMA	INSUSSISTENTE ELIMINAZIONE DEFINITIVA	530,02	D3 / 1379 / 28/12/2018	31/12/2019	131	
2019	130 / 1.043 / 5 294 / 0	CORIASCO F.LLI & C. S.N.C. VIA GIOBERTI N. 13 NOLE	INSUSSISTENTE ELIMINAZIONE DEFINITIVA	115,17	D3 / 510 / 27/5/2019	31/12/2019	132	

REGISTRO DEI RESIDUI PASSIVI (COMPETENZA+RESIDUI)

Riferimento al bilancio		CREDITORI	OGGETTO DEL CREDITO	SOMMA DOVUTA	ESTREMI DELLA DELIBERAZIONE CONTRATTO O DELL'IMPEGNO	DATA DELLA PRESCRIZIONE	Num.	Ann.
ANNO	VOCE BILANCIO							
2019	140 / 1.062 / 99 286 / 0	EPUBLIC S.R.L. VIA DEI TIGLI, 7 GALLIATE	INSUSSISTENTE ELIMINAZIONE DEFINITIVA	61,00	D3 / 440 / 26/4/2018	31/12/2019	133	
2019	140 / 1.080 / 99 811 / 0	Nova AEG S.p.A. VIA NELSON MANDELA 4 VERCELLI	INSUSSISTENTE ELIMINAZIONE DEFINITIVA	0,43	D3 / 1361 / 28/12/2018	31/12/2019	139	
2019	460 / 1.156 / 1 145 / 0	BAIMA GIUSEPPE VIA DELLE SCUOLE, 89 SAN CARLO CANAVESE	INSUSSISTENTE ELIMINAZIONE DEFINITIVA	91,30	D3 / 138 / 25/2/2019	31/12/2019	144	
2019	460 / 1.156 / 1 229 / 0	NET AT WORK S.R.L. VIA BARD, 64/A TORINO	INSUSSISTENTE ELIMINAZIONE DEFINITIVA	329,40	D3 / 312 / 3/4/2019	31/12/2019	145	
2019	460 / 1.156 / 1 362 / 0	BAIMA GIUSEPPE VIA DELLE SCUOLE, 89 SAN CARLO CANAVESE	INSUSSISTENTE ELIMINAZIONE DEFINITIVA	83,60	D3 / 581 / 22/6/2019	31/12/2019	146	
2019	470 / 1.156 / 2 77 / 0	SAVINO IMPIANTI SRL Via Cascina Borniola n° 13/F SETTIMO TORINESE	INSUSSISTENTE ELIMINAZIONE DEFINITIVA	100,00	D3 / 165 / 26/2/2019	31/12/2019	148	
2019	470 / 1.156 / 2 680 / 0	CORIASCO F.LLI & C. S.N.C. VIA GIOBERTI N. 13 NOLE	INSUSSISTENTE ELIMINAZIONE DEFINITIVA	64,06	D3 / 1204 / 13/12/2019	31/12/2019	149	

REGISTRO DEI RESIDUI PASSIVI (COMPETENZA+RESIDUI)

Riferimento al bilancio		CREDITORI	OGGETTO DEL CREDITO	SOMMA DOVUTA	ESTREMI DELLA DELIBERAZIONE CONTRATTO O DELL'IMPEGNO	DATA DELLA PRESCRIZIONE	Num.	Ann.
ANNO	VOCE BILANCIO							
2019	580 / 1.086 / 99 344 / 0	Alfa Lab Snc di Alberto ONDOLI e Fabio SESSA Via Rainoldi n. 19 VARESE	INSUSSISTENTE ELIMINAZIONE DEFINITIVA	11,00	D3 / 556 / 17/6/2019	31/12/2019	153	
2019	1.460 / 1.346 / 2 311 / 0	LOMBRINO GIUSEPPE VIA AGNELLI N.1 ROBASSOMERO	INSUSSISTENTE ELIMINAZIONE DEFINITIVA	187,00	D3 / 456 / 14/5/2019	31/12/2019	154	
2019	1.460 / 1.346 / 2 422 / 0	ANTONIO LOMBRINO VIA DEVESI NOLE	INSUSSISTENTE ELIMINAZIONE DEFINITIVA	132,00	D3 / 658 / 23/7/2019	31/12/2019	155	
2019	1.460 / 1.346 / 6 823 / 0	SMAT S.P.A. - SOCIETA' METROP. ACQUE TORINO CORSO XI FEBBRAIO N.14 TORINO	INSUSSISTENTE ELIMINAZIONE DEFINITIVA	51,98	D3 / 1365 / 28/12/2018	31/12/2019	156	
2019	1.570 / 1.367 / 5 824 / 0	SMAT S.P.A. - SOCIETA' METROP. ACQUE TORINO CORSO XI FEBBRAIO N.14 TORINO	INSUSSISTENTE ELIMINAZIONE DEFINITIVA	14,10	D3 / 1365 / 28/12/2018	31/12/2019	158	
2019	1.680 / 1.386 / 3 329 / 0	BAIMA GIUSEPPE VIA DELLE SCUOLE, 89 SAN CARLO CANAVESE	INSUSSISTENTE ELIMINAZIONE DEFINITIVA	69,02	D3 / 594 / 27/6/2019	31/12/2019	160	
2019	1.680 / 1.386 / 9 221 / 0	HERA COMM S.r.l. Via Molino Rosso, 8 Imola (BO)	INSUSSISTENTE ELIMINAZIONE DEFINITIVA	284,53	D3 / 279 / 26/3/2019	31/12/2019	161	

REGISTRO DEI RESIDUI PASSIVI (COMPETENZA+RESIDUI)

Riferimento al bilancio		CREDITORI	OGGETTO DEL CREDITO	SOMMA DOVUTA	ESTREMI DELLA DELIBERAZIONE CONTRATTO O DELL'IMPEGNO	DATA DELLA PRESCRIZIONE	Num.	Ann.
ANNO	VOCE BILANCIO							
2019	1.890 / 1.417 / 99 845 / 0	KUWAIT PETROLEUM ITALIA SPA VIA DELL'OCEANO INDIANO ROMA	INSUSSISTENTE ELIMINAZIONE DEFINITIVA	588,16	D3 / 1379 / 28/12/2018	31/12/2019	162	
2019	2.340 / 1.829 / 6 828 / 0	SMAT S.P.A. - SOCIETA' METROP. ACQUE TORINO CORSO XI FEBBRAIO N.14 TORINO	INSUSSISTENTE ELIMINAZIONE DEFINITIVA	42,66	D3 / 1365 / 28/12/2018	31/12/2019	167	
2019	2.770 / 1.928 / 99 310 / 0	EDILBRUNA S.A.S. DI BRUNA ANTONIO & C. VIA TORINO N. 32 NOLE	INSUSSISTENTE ELIMINAZIONE DEFINITIVA	14,36	D3 / 457 / 14/5/2019	31/12/2019	171	
2019	2.770 / 1.928 / 99 481 / 0	EDILBRUNA S.A.S. DI BRUNA ANTONIO & C. VIA TORINO N. 32 NOLE	INSUSSISTENTE ELIMINAZIONE DEFINITIVA	16,52	D3 / 1068 / 15/11/2019	31/12/2019	172	
2019	2.780 / 1.934 / 1 443 / 0	MUSSA Mario Via Bollettina 3 CASELLE TORINESE	INSUSSISTENTE ELIMINAZIONE DEFINITIVA	98,10	D3 / 723 / 2/8/2019	31/12/2019	174	
2019	2.780 / 1.944 / 1 666 / 0	EDILBRUNA S.A.S. DI BRUNA ANTONIO & C. VIA TORINO N. 32 NOLE	INSUSSISTENTE ELIMINAZIONE DEFINITIVA	50,44	D3 / 1256 / 23/12/2019	31/12/2019	175	
2019	2.890 / 1.937 / 99 848 / 0	Nova AEG S.p.A. VIA NELSON MANDELA 4 VERCELLI	INSUSSISTENTE ELIMINAZIONE DEFINITIVA	6,84	D3 / 815 / 13/9/2019	31/12/2019	176	

REGISTRO DEI RESIDUI PASSIVI (COMPETENZA+RESIDUI)

Riferimento al bilancio		CREDITORI	OGGETTO DEL CREDITO	SOMMA DOVUTA	ESTREMI DELLA DELIBERAZIONE CONTRATTO O DELL'IMPEGNO	DATA DELLA PRESCRIZIONE	Num.	Ann.
ANNO	VOCE BILANCIO							
2019	2.890 / 1.938 / 99 797 / 0	ENEL SOLE S.R.L. VIALE TOR DI QUINTO N. 45/47 ROMA	INSUSSISTENTE ELIMINAZIONE DEFINITIVA	14,23	D3 / 941 / 21/10/2019	31/12/2019	177	
2019	2.890 / 1.938 / 99 820 / 0	ENEL SOLE S.R.L. VIALE TOR DI QUINTO N. 45/47 ROMA	INSUSSISTENTE ELIMINAZIONE DEFINITIVA	13,72	D3 / 1363 / 28/12/2018	31/12/2019	178	
2019	3.110 / 1.569 / 99 738 / 0	SPURGO JET LARGO GALILEO GALILEI N,6 BORGARETTO FRAZIONE DI BEINASCO	INSUSSISTENTE ELIMINAZIONE DEFINITIVA	282,85	D3 / 842 / 20/11/2018	31/12/2019	180	
2019	3.110 / 1.569 / 99 740 / 0	AIDA AMBIENTE SOCIETA' GRUPPO SMAT VIA COLLEGNO N.60 PIANEZZA	INSUSSISTENTE ELIMINAZIONE DEFINITIVA	2.854,80	D3 / 1172 / 22/11/2018	31/12/2019	181	
2019	3.540 / 1.751 / 99 846 / 0	KUWAIT PETROLEUM ITALIA SPA VIA DELL'OCEANO INDIANO ROMA	INSUSSISTENTE ELIMINAZIONE DEFINITIVA	21,30	D3 / 1379 / 28/12/2018	31/12/2019	182	
2019	3.550 / 1.751 / 1 341 / 0	GILETTA SPA VIA A DE GASPARI N.1 REVELLO	INSUSSISTENTE ELIMINAZIONE DEFINITIVA	282,76	D3 / 579 / 21/6/2019	31/12/2019	183	
2019	3.600 / 1.751 / 2 730 / 0	COMUNE DI NOLE VIA DEVESI 14 NOLE	INSUSSISTENTE ELIMINAZIONE DEFINITIVA	2.165,58		31/12/2019	184	

REGISTRO DEI RESIDUI PASSIVI (COMPETENZA+RESIDUI)

Riferimento al bilancio		CREDITORI	OGGETTO DEL CREDITO	SOMMA DOVUTA	ESTREMI DELLA DELIBERAZIONE CONTRATTO O DELL'IMPEGNO	DATA DELLA PRESCRIZIONE	Num.	Ann.
ANNO	VOCE BILANCIO							
2019	4.210 / 1.656 / 2 200 / 0	SMAT S.P.A. - SOCIETA' METROP. ACQUE TORINO CORSO XI FEBBRAIO N.14 TORINO	INSUSSISTENTE ELIMINAZIONE DEFINITIVA	579,26	D3 / 106 / 22/2/2019	31/12/2019	186	
2019	4.210 / 1.656 / 6 827 / 0		INSUSSISTENTE ELIMINAZIONE DEFINITIVA	61,55	D3 / 1365 / 28/12/2018	31/12/2019	187	
2019	7.130 / 3.131 / 2 194 / 0		INSUSSISTENTE SOMMA DESTINATA AGLI INVESTIMENTI	616,20	D3 / 310 / 3/4/2019	31/12/2019	190	
2019	7.130 / 3.131 / 3 47 / 0		INSUSSISTENTE SOMMA DESTINATA AGLI INVESTIMENTI	5.240,77	D9 / 1385 / 8/12/2018	31/12/2019	192	
2019	9.030 / 4.420 / 1 600 / 0		INSUSSISTENTE SOMMA DESTINATA AGLI INVESTIMENTI	5,00	D3 / 1020 / 7/11/2019	31/12/2019	196	
2019	8.230 / 3.473 / 99 13 / 0		INSUSSISTENTE SOMMA DESTINATA AGLI INVESTIMENTI	1.619,65	D9 / 1385 / 8/12/2018	31/12/2019	198	
2019	8.230 / 3.473 / 99 189 / 0		INSUSSISTENTE SOMMA DESTINATA AGLI INVESTIMENTI	9.560,39	D3 / 203 / 13/3/2019	31/12/2019	199	

REGISTRO DEI RESIDUI PASSIVI (COMPETENZA+RESIDUI)

Riferimento al bilancio		CREDITORI	OGGETTO DEL CREDITO	SOMMA DOVUTA	ESTREMI DELLA DELIBERAZIONE CONTRATTO O DELL'IMPEGNO	DATA DELLA PRESCRIZIONE	Num.	Ann.
ANNO	VOCE BILANCIO							
2019	8.230 / 3.473 / 99 189 / 0		INSUSSISTENTE SOMMA DESTINATA AGLI INVESTIMENTI	1.000,00	D3 / 203 / 13/3/2019	31/12/2019	200	
2019	8.230 / 3.473 / 99 256 / 0		INSUSSISTENTE SOMMA DESTINATA AGLI INVESTIMENTI	5.853,42	D3 / 354 / 12/4/2019	31/12/2019	201	
2019	8.570 / 3.252 / 3 293 / 0	ERRE ELLE NET S.r.l. Via Villar Fioccardo 5 TORINO	INSUSSISTENTE SOMMA DESTINATA AGLI INVESTIMENTI	2.806,00	D3 / 423 / 2/5/2019	31/12/2019	203	
2019	8.230 / 3.473 / 99 199 / 0	EUROTEC S.c. a r.l. Via Clodoveo Cordonì 16/C SAVIGLIANO	INSUSSISTENTE SOMMA DESTINATA AGLI INVESTIMENTI	102,53	D3 / 250 / 21/3/2019	31/12/2019	208	
2019	3.550 / 1.736 / 99 713 / 0	CONSORZIO INTERCOMUNALE DI VIA DON LORENZO GIORDANO 21 CIRIE'	INSUSSISTENTE ELIMINAZIONE DEFINITIVA	1.619,93	D3 / 1259 / 23/12/2019	31/12/2019	212	
2019	3.550 / 1.736 / 99 847 / 0	CONSORZIO INTERCOMUNALE DI VIA DON LORENZO GIORDANO 21 CIRIE'	INSUSSISTENTE ELIMINAZIONE DEFINITIVA	1.866,02	D3 / 1380 / 28/12/2018	31/12/2019	213	
2019	8.230 / 3.473 / 99 50 / 0	EUROVERDE Sas Corso Moncalieri 252/g TORINO	INSUSSISTENTE SOMMA DESTINATA AGLI INVESTIMENTI	6.177,17	D9 / 1385 / 8/12/2018	31/12/2019	215	

REGISTRO DEI RESIDUI PASSIVI (COMPETENZA+RESIDUI)

Riferimento al bilancio		CREDITORI	OGGETTO DEL CREDITO	SOMMA DOVUTA	ESTREMI DELLA DELIBERAZIONE CONTRATTO O DELL'IMPEGNO	DATA DELLA PRESCRIZIONE	Num.	Ann.
ANNO	VOCE BILANCIO							
2019	130 / 1.043 / 1 594 / 0	CEL COMMERCIALE SRL Via Aride Breviglieri n. 8 PESCARA	INSUSSISTENTE ELIMINAZIONE DEFINITIVA	75,42	D5 / 916 / 15/12/2016	31/12/2019	216	
2019	140 / 1.049 / 1 132 / 0	CROCE ROSSA ITALIANA COMITATO LOCALE VALLI VIA AIMONE DI CHALLANT N. 14 LANZO TORINESE	INSUSSISTENTE ELIMINAZIONE DEFINITIVA	160,00	D5 / 191 / 11/3/2019	31/12/2019	217	
2019	740 / 1.204 / 99 227 / 0	DIPENDENTI	INSUSSISTENTE ELIMINAZIONE DEFINITIVA	4.058,87	D5 / 292 / 28/3/2019	31/12/2019	219	
2019	1.560 / 1.368 / 99 353 / 0	CARTOLERIA NICOLETTA DI VIAGLIANO NICOLETTA VIA XXIV MAGGIO 43 NOLE	INSUSSISTENTE ELIMINAZIONE DEFINITIVA	152,29	D5 / 702 / 30/7/2019	31/12/2019	224	
2019	1.900 / 1.416 / 99 457 / 0	EURORISTORAZIONE S.R.L. VIA SAVONA N.144 TORRI DI QUARTESOLO	INSUSSISTENTE ELIMINAZIONE DEFINITIVA	12.095,39	D5 / 688 / 16/7/2018	31/12/2019	226	
2019	1.900 / 1.421 / 99 290 / 0		INSUSSISTENTE ELIMINAZIONE DEFINITIVA	568,99	D5 / 396 / 18/4/2019	31/12/2019	227	
2019	1.940 / 1.417 / 1 134 / 0	REGIONE PIEMONTE TASSE PIAZZA CASTELLO N.71 TORINO	INSUSSISTENTE ELIMINAZIONE DEFINITIVA	153,22	D3 / 90 / 21/2/2019	31/12/2019	230	

REGISTRO DEI RESIDUI PASSIVI (COMPETENZA+RESIDUI)

Riferimento al bilancio		CREDITORI	OGGETTO DEL CREDITO	SOMMA DOVUTA	ESTREMI DELLA DELIBERAZIONE CONTRATTO O DELL'IMPEGNO	DATA DELLA PRESCRIZIONE	Num.	Ann.
ANNO	VOCE BILANCIO							
2019	4.100 / 1.904 / 1 634 / 0	C.A.F.-MOVIMENTO CRISTIANO LAVORATORI VIA LUIGI LUZZATTI 13/A ROMA	INSUSSISTENTE ELIMINAZIONE DEFINITIVA	34,77	D5 / 1116 / 28/12/2017	31/12/2019	233	
2019	4.100 / 1.904 / 1 656 / 0	C.A.F.-MOVIMENTO CRISTIANO LAVORATORI VIA LUIGI LUZZATTI 13/A ROMA	INSUSSISTENTE ELIMINAZIONE DEFINITIVA	366,00	D5 / 1067 / 30/10/2018	31/12/2019	234	
2019	4.100 / 1.904 / 99 289 / 0		INSUSSISTENTE ELIMINAZIONE DEFINITIVA	3.076,34	D5 / 396 / 18/4/2019	31/12/2019	235	
2019	13.570 / 5.005 / 99 350 / 0	SIA SRL VIA TRENTO 21 CIRIE'	INSUSSISTENTE ELIMINAZIONE DEFINITIVA	4.605,34		31/12/2019	236	
2019	120 / 1.021 / 99 72 / 0		INSUSSISTENTE ELIMINAZIONE DEFINITIVA	32.546,58		31/12/2019	237	
2019	120 / 1.022 / 99 81 / 0	AGENZIA DELLE ENTRATE - MODELLO F24EP *	INSUSSISTENTE ELIMINAZIONE DEFINITIVA	223,86	** / 152 / 25/2/2019	31/12/2019	238	
2019	140 / 1.058 / 99 117 / 0	Chiara ARESE Avvocato Via Parini n. 3 ORBASSANO	INSUSSISTENTE ELIMINAZIONE DEFINITIVA	16,57	D5 / 59 / 5/2/2019	31/12/2019	241	

REGISTRO DEI RESIDUI PASSIVI (COMPETENZA+RESIDUI)

Riferimento al bilancio		CREDITORI	OGGETTO DEL CREDITO	SOMMA DOVUTA	ESTREMI DELLA DELIBERAZIONE CONTRATTO O DELL'IMPEGNO	DATA DELLA PRESCRIZIONE	Num.	Ann.
ANNO	VOCE BILANCIO							
2019	140 / 1.066 / 1 786 / 0	Manpower srl Via Rossini 6/8 MILANO	INSUSSISTENTE ELIMINAZIONE DEFINITIVA	134,22	D9 / 1328 / 20/12/2018	31/12/2019	242	
2019	140 / 1.079 / 99 130 / 0	BERTINI EMANUELA Borgata Spinerano 2 SAN CARLO C.SE	INSUSSISTENTE ELIMINAZIONE DEFINITIVA	482,56	D3 / 577 / 21/6/2019	31/12/2019	243	
2019	140 / 1.086 / 4 463 / 0	VAL DI LANZO S.N.C. DI BALEST RODRIGO & C. VIA FUCINA 6 DEVESI DI CIRIE'	INSUSSISTENTE ELIMINAZIONE DEFINITIVA	81,74	D3 / 774 / 9/9/2019	31/12/2019	244	
2019	180 / 1.064 / 99 89 / 0	AGENZIA DELLE ENTRATE - MODELLO F24EP *	INSUSSISTENTE ELIMINAZIONE DEFINITIVA	2.829,18	** / 152 / 25/2/2019	31/12/2019	245	
2019	560 / 1.082 / 99 82 / 0	AGENZIA DELLE ENTRATE - MODELLO F24EP *	INSUSSISTENTE ELIMINAZIONE DEFINITIVA	1.802,26		31/12/2019	246	
2019	1.110 / 1.261 / 99 75 / 0		INSUSSISTENTE ELIMINAZIONE DEFINITIVA	22.069,41	D5 / 267 / 21/3/2019	31/12/2019	247	
2019	1.110 / 1.262 / 99 85 / 0	AGENZIA DELLE ENTRATE - MODELLO F24EP *	INSUSSISTENTE ELIMINAZIONE DEFINITIVA	6.370,23	D5 / 267 / 21/3/2019	31/12/2019	248	

REGISTRO DEI RESIDUI PASSIVI (COMPETENZA+RESIDUI)

Riferimento al bilancio		CREDITORI	OGGETTO DEL CREDITO	SOMMA DOVUTA	ESTREMI DELLA DELIBERAZIONE CONTRATTO O DELL'IMPEGNO	DATA DELLA PRESCRIZIONE	Num.	Ann.
ANNO	VOCE BILANCIO							
2019	1.170 / 1.268 / 99 93 / 0	AGENZIA DELLE ENTRATE - MODELLO F24EP *	INSUSSISTENTE ELIMINAZIONE DEFINITIVA	1.717,32	D5 / 267 / 21/3/2019	31/12/2019	249	
2019	8.230 / 3.473 / 99 25 / 0		INSUSSISTENTE SOMMA DESTINATA AGLI INVESTIMENTI	3.434,78	D9 / 1385 / 8/12/2018	31/12/2019	252	
			Totale Anno: 2019	438.130,74				
			Totale Generale:	669.763,69				

D.LGS. 118/2011 - RESIDUI PASSIVI ELIMINATI PER ESIGIBILE NELL'ANNO 2020

Riferimento al bilancio		CREDITORI	OGGETTO	IMPORTO	ESTREMI DELLA DELIBERAZIONE CONTRATTO O DELL'IMPEGNO	DATA DELLA PRESCRIZIONE	Num.	Ann.
ANNO	VOCE BILANCIO							
			Anno: 2019					
2019	6.130 / 3.058 / 99 1 / 0	TREBINO VIA CANNONI N.7 USCIO	Somme da Registrare nell'Anno 2020	1.020,00	D9 / 1385 / 8/12/2018	18/12/2019	2	
2019	6.130 / 3.058 / 99 2 / 0	TREBINO VIA CANNONI N.7 USCIO	Somme da Registrare nell'Anno 2020	10.980,00	D9 / 1385 / 8/12/2018	18/12/2019	3	
2019	7.230 / 3.144 / 1 3 / 0	ESPOSITO DOTT. ARCH. MAURO VIA CIRCONVALLAZIONE N. 97 CASELLE T.SE	Somme da Registrare nell'Anno 2020	5.303,96	D9 / 1385 / 8/12/2018	18/12/2019	4	
2019	10.830 / 4.399 / -- 5 / 0	NICELLI GUIDO CORSO ROSSELLI N. 66 TORINO	Somme da Registrare nell'Anno 2020	5.709,60	D9 / 1385 / 8/12/2018	18/12/2019	5	
2019	8.530 / 4.414 / 1 14 / 0	DIVERSI *	Somme da Registrare nell'Anno 2020	9.500,00	D9 / 1385 / 8/12/2018	18/12/2019	6	
2019	9.130 / 4.416 / 99 15 / 0	STUDIO TECNICO ASSOCIATO PLAY VIA MAGGIOVETTO N.11 BAIRO	Somme da Registrare nell'Anno 2020	4.956,58	D9 / 1385 / 8/12/2018	18/12/2019	7	
2019	8.230 / 3.473 / 99 24 / 0	ARCHINGEO S.R.L. VIA MONTE ANGIOLINO, 2 LANZO TORINESE	Somme da Registrare nell'Anno 2020	12.561,12	D9 / 1385 / 8/12/2018	18/12/2019	8	

D.LGS. 118/2011 - RESIDUI PASSIVI ELIMINATI PER ESIGIBILE NELL'ANNO 2020

Riferimento al bilancio		CREDITORI	OGGETTO	IMPORTO	ESTREMI DELLA DELIBERAZIONE CONTRATTO O DELL'IMPEGNO	DATA DELLA PRESCRIZIONE	Num.	Ann.
ANNO	VOCE BILANCIO							
2019	9.130 / 4.416 / 99 31 / 0	STUDIO TECNICO ASSOCIATO PLAY VIA MAGGIOVETTO N.11 BAIRO	Somme da Registrare nell'Anno 2020	18.927,26	D9 / 1385 / 8/12/2018	18/12/2019	9	
2019	9.530 / 3.303 / 99 36 / 0	STUDIO TECNICO ASSOCIATO PLAY VIA MAGGIOVETTO N.11 BAIRO	Somme da Registrare nell'Anno 2020	18.188,59	D9 / 1385 / 8/12/2018	18/12/2019	10	
2019	9.530 / 3.303 / 99 42 / 0		Somme da Registrare nell'Anno 2020	385.372,43	D9 / 1385 / 8/12/2018	18/12/2019	11	
2019	8.330 / 4.433 / 99 51 / 0	STUDIO VIESSE INGEGNERI ASSOCIATI VIA SILVIO PELLICO N. 12 CIRIE'	Somme da Registrare nell'Anno 2020	332.902,17	D3 / 846 / 26/9/2019	18/12/2019	12	
2019	9.130 / 4.416 / 99 55 / 0		Somme da Registrare nell'Anno 2020	559.468,38	D9 / 1385 / 8/12/2018	18/12/2019	13	
2019	9.390 / 3.420 / 2 57 / 0	ENTE MORALE PIOVANO RUSCA CASA DI RIPOSO VIA TORINO, 36 NOLE	Somme da Registrare nell'Anno 2020	75.000,00	D9 / 1385 / 8/12/2018	18/12/2019	14	
2019	9.030 / 4.430 / 1 58 / 0	CONSORZIO COMUNI UTENTI INDUSTRIALI RIVA CORSO MARTIRI DELLA LIBERTA'11 CIRIE'	Somme da Registrare nell'Anno 2020	33.029,72	D9 / 1385 / 8/12/2018	18/12/2019	15	

D.LGS. 118/2011 - RESIDUI PASSIVI ELIMINATI PER ESIGIBILE NELL'ANNO 2020

Riferimento al bilancio		CREDITORI	OGGETTO	IMPORTO	ESTREMI DELLA DELIBERAZIONE CONTRATTO O DELL'IMPEGNO	DATA DELLA PRESCRIZIONE	Num.	Ann.
ANNO	VOCE BILANCIO							
2019	7.430 / 4.436 / 1 482 / 0	DARIO MORDENTI PIAZZA EMANULE FILIBERTO TORINO	Somme da Registrare nell'Anno 2020	15.104,26	D3 / 893 / 8/10/2019	18/12/2019	17	
2019	7.430 / 4.436 / 1 542 / 0		Somme da Registrare nell'Anno 2020	143.127,09	D3 / 897 / 14/10/2019	18/12/2019	18	
2019	8.230 / 3.473 / 99 547 / 0	MARCHETTO Fabrizio INGEGNERE Via Monte Angiolino n. 2	Somme da Registrare nell'Anno 2020	1.776,32	D3 / 1100 / 28/11/2019	18/12/2019	19	
2019	8.330 / 4.433 / 99 582 / 0	LANZO TORINESE STUDIO VIESSE INGEGNERI ASSOCIATI VIA SILVIO PELLICO N. 12	Somme da Registrare nell'Anno 2020	26.327,60	D3 / 992 / 30/10/2019	18/12/2019	20	
2019	8.330 / 4.433 / 99 620 / 0	CIRIE'	Somme da Registrare nell'Anno 2020	32.407,18	D3 / 1211 / 19/12/2019	18/12/2019	21	
2019	8.230 / 3.473 / 99 625 / 0		Somme da Registrare nell'Anno 2020	85.000,00	D3 / 1095 / 25/11/2019	18/12/2019	22	
2019	8.230 / 3.473 / 99 644 / 0		Somme da Registrare nell'Anno 2020	19.223,68	D3 / 1100 / 28/11/2019	18/12/2019	23	

D.LGS. 118/2011 - RESIDUI PASSIVI ELIMINATI PER ESIGIBILE NELL'ANNO 2020

Riferimento al bilancio		CREDITORI	OGGETTO	IMPORTO	ESTREMI DELLA DELIBERAZIONE CONTRATTO O DELL'IMPEGNO	DATA DELLA PRESCRIZIONE	Num.	Ann.
ANNO	VOCE BILANCIO							
2019	120 / 1.023 / 99 183 / 0	DIPENDENTI	Somme da Registrare nell'Anno 2020	40.000,00	D9 / 1086 / 19/11/2019	18/12/2019	24	
2019	120 / 1.022 / 99 184 / 0		Somme da Registrare nell'Anno 2020	9.800,00	D9 / 1086 / 19/11/2019	18/12/2019	25	
2019	180 / 1.064 / 99 185 / 0		Somme da Registrare nell'Anno 2020	4.000,00	D9 / 1086 / 19/11/2019	18/12/2019	26	
2019	7.070 / 3.121 / 99 684 / 0	BORGIONE s.r.l. CENTRO DIDATTICO CORSO LOMBARDIA 21	Somme da Registrare nell'Anno 2020	1.705,27	D3 / 1208 / 19/12/2019	18/12/2019	29	
2019	120 / 1.021 / 2 685 / 0	VENARIA REALE	Somme da Registrare nell'Anno 2020	6.750,00		19/12/2019	30	
2019	560 / 1.081 / 3 686 / 0		Somme da Registrare nell'Anno 2020	2.375,00		19/12/2019	31	
2019	1.110 / 1.261 / 2 687 / 0		Somme da Registrare nell'Anno 2020	2.200,00		19/12/2019	32	

D.LGS. 118/2011 - RESIDUI PASSIVI ELIMINATI PER ESIGIBILE NELL'ANNO 2020

Riferimento al bilancio		CREDITORI	OGGETTO	IMPORTO	ESTREMI DELLA DELIBERAZIONE CONTRATTO O DELL'IMPEGNO	DATA DELLA PRESCRIZIONE	Num.	Ann.
ANNO	VOCE BILANCIO							
2019	120 / 1.022 / 99 688 / 0	AGENZIA DELLE ENTRATE - MODELLO F24EP *	Somme da Registrare nell'Anno 2020	1.607,00		19/12/2019	33	
2019	180 / 1.064 / 99 690 / 0	AGENZIA DELLE ENTRATE - MODELLO F24EP *	Somme da Registrare nell'Anno 2020	580,00		19/12/2019	34	
2019	560 / 1.082 / 99 691 / 0	AGENZIA DELLE ENTRATE - MODELLO F24EP *	Somme da Registrare nell'Anno 2020	566,00		19/12/2019	35	
2019	1.110 / 1.262 / 99 692 / 0	AGENZIA DELLE ENTRATE - MODELLO F24EP *	Somme da Registrare nell'Anno 2020	524,00		19/12/2019	36	
2019	620 / 1.087 / 99 693 / 0	AGENZIA DELLE ENTRATE - MODELLO F24EP *	Somme da Registrare nell'Anno 2020	202,00		19/12/2019	37	
2019	1.170 / 1.268 / 99 694 / 0	AGENZIA DELLE ENTRATE - MODELLO F24EP *	Somme da Registrare nell'Anno 2020	188,00		19/12/2019	38	
2019	8.330 / 4.433 / 99 697 / 0		Somme da Registrare nell'Anno 2020	50.244,48	D3 / 1202 / 13/12/2019	19/12/2019	39	

D.LGS. 118/2011 - RESIDUI PASSIVI ELIMINATI PER ESIGIBILE NELL'ANNO 2020

Riferimento al bilancio		CREDITORI	OGGETTO	IMPORTO	ESTREMI DELLA DELIBERAZIONE CONTRATTO O DELL'IMPEGNO	DATA DELLA PRESCRIZIONE	Num.	Ann.
ANNO	VOCE BILANCIO							
2019	6.270 / 4.439 / 99 698 / 0		Somme da Registrare nell'Anno 2020	4.880,00	D3 / 1210 / 19/12/2019	19/12/2019	40	
2019	9.030 / 4.420 / 1 726 / 0		Somme da Registrare nell'Anno 2020	20.000,00	D3 / 1281 / 30/12/2019	30/12/2019	44	
			Totale Anno: 2019	1.941.507,69				
			Totale Generale:	1.941.507,69				

D.LGS. 118/2011 - RESIDUI PASSIVI ELIMINATI PER ESIGIBILE NELL'ANNO 2020 [ENT.]

Riferimento al bilancio		CREDITORI	OGGETTO	IMPORTO	ESTREMI DELLA DELIBERAZIONE CONTRATTO O DELL'IMPEGNO	DATA DELLA PRESCRIZIONE	Num.	Ann.
ANNO	VOCE BILANCIO							
2019	6.130 / 4.408 / 1 8 / 0	A.T.C. TORINO CORSO DANTE 14 TORINO	Anno: 2019 Somme da Registrare nell'Anno 2020	500.000,00	D9 / 1385 / 8/12/2018	19/12/2019	41	
2019	6.130 / 4.408 / 1 11 / 0	A.T.C. TORINO CORSO DANTE 14 TORINO	Somme da Registrare nell'Anno 2020	875.140,00	D9 / 1385 / 8/12/2018	19/12/2019	42	
2019	6.130 / 4.408 / 1 18 / 0	A.T.C. TORINO CORSO DANTE 14 TORINO	Somme da Registrare nell'Anno 2020	750.120,00	D9 / 1385 / 8/12/2018	19/12/2019	43	
			Totale Anno: 2019	2.125.260,00				
			Totale Generale:	2.125.260,00				

D.LGS. 118/2011 - RESIDUI ATTIVI ELIMINATI PER ESIGIBILE NELL'ANNO 2020

Riferimento al bilancio		DEBITORI	OGGETTO	IMPORTO	ESTREMI DELLA DELIBERAZIONE CONTRATTO O DELL'ACCERTAMENTO	DATA DELLA PRESCRIZIONE	Num.	Ann.
ANNO	VOCE BILANCIO							
2019	4.028 / 4.028 / 99 1 / 0	REGIONE PIEMONTE	Anno: 2019 Somme da Registrare nell'Anno 2020	500.000,00		18/12/2019	1	
2019	4.028 / 4.028 / 99 2 / 0	TORINO REGIONE PIEMONTE	Somme da Registrare nell'Anno 2020	875.140,00		18/12/2019	2	
2019	4.028 / 4.028 / 99 3 / 0	TORINO REGIONE PIEMONTE	Somme da Registrare nell'Anno 2020	750.120,00		18/12/2019	3	
		TORINO						
			Totale Anno: 2019	2.125.260,00				
			Totale Generale:	2.125.260,00				

Comune di Nole

(ENTRATA)

Allegato delibera di variazione del bilancio riportante i dati d'interesse del Tesoriere (Es. 2020)

D.Lgs. 118/2011 - Allegato 8/I

data: __/__/__ n. protocollo __

Rif. delibera del GIUNTA COMUNALE del 14/05/2020 n. __

TITOLO, TIPOLOGIA	DENOMINAZIONE		PREVISIONI	VARIAZIONI		PREVISIONI
			AGGIORNATE ALLA PRECEDENTE VARIAZIONE	in aumento	in diminuzione	AGGIORNATE ALLA DELIBERA IN OGGETTO
Fondo pluriennale vincolato per spese correnti			68.792,00			68.792,00
Fondo pluriennale vincolato per spese in conto capitale			1.784.892,37	87.823,32		1.872.715,69
Utilizzo Avanzo di Amministrazione			304.393,57			304.393,57
TITOLO	1	Entrate correnti di natura tributaria, contributiva e perequativa				
Tipologia	0301	Fondi perequativi da Amministrazioni Centrali	residui presunti	2.539,20	-2.539,20	0,00
			previsione di competenza	505.000,00		505.000,00
			previsione di cassa	507.539,20	-2.539,20	505.000,00
Tipologia	0101	Imposte tasse e proventi assimilati	residui presunti	652.525,53	-45.033,05	607.492,48
			previsione di competenza	2.135.920,00		2.135.920,00
			previsione di cassa	2.788.445,53	-45.033,05	2.743.412,48
Totale TITOLO	1	Entrate correnti di natura tributaria, contributiva e perequativa		residui presunti	-47.572,25	607.492,48
			previsione di competenza	2.640.920,00		2.640.920,00
			previsione di cassa	3.295.984,73	-47.572,25	3.248.412,48
TITOLO	2	Trasferimenti correnti				
Tipologia	0101	Trasferimenti correnti da Amministrazioni pubbliche	residui presunti	50.809,44	-42,41	50.767,03
			previsione di competenza	165.507,60		165.507,60
			previsione di cassa	216.317,04	-42,41	216.274,63
Totale TITOLO	2	Trasferimenti correnti		residui presunti	-42,41	65.457,85
			previsione di competenza	199.889,24		199.889,24
			previsione di cassa	265.389,50	-42,41	265.347,09
TITOLO	3	Entrate extratributarie				
Tipologia	0100	Vendita di beni e servizi e proventi derivanti dalla gestione dei beni	residui presunti	96.219,21	-6.513,81	89.705,40
			previsione di competenza	508.600,00		508.600,00
			previsione di cassa	604.819,21	-6.513,81	598.305,40
Tipologia	0500	Rimborsi e altre entrate correnti	residui presunti	831.102,68	47.434,36	878.537,04
			previsione di competenza	188.268,00		188.268,00
			previsione di cassa	1.019.370,68	47.434,36	1.066.805,04

Comune di Nole

(ENTRATA)

Allegato delibera di variazione del bilancio riportante i dati d'interesse del Tesoriere (Es. 2020)

D.Lgs. 118/2011 - Allegato 8/1

data: __/__/__ n. protocollo __

Rif. delibera del GIUNTA COMUNALE del 14/05/2020 n. __

TITOLO, TIPOLOGIA	DENOMINAZIONE		PREVISIONI AGGIORNATE ALLA PRECEDENTE VARIAZIONE	VARIAZIONI		PREVISIONI AGGIORNATE ALLA DELIBERA IN OGGETTO
				in aumento	in diminuzione	
Totale TITOLO 3	Entrate extratributarie	residui presunti	1.313.507,34	47.434,36	-6.513,81	1.354.427,89
		previsione di competenza	1.240.294,96			1.240.294,96
		previsione di cassa	2.553.802,30	47.434,36	-6.513,81	2.594.722,85
TITOLO 4	Entrate in conto capitale					
Tipologia 0300	Altri trasferimenti in conto capitale	residui presunti	475.418,33		-188.114,45	287.303,88
		previsione di competenza	4.494.260,00			4.494.260,00
		previsione di cassa	4.969.678,33		-188.114,45	4.781.563,88
Totale TITOLO 4	Entrate in conto capitale	residui presunti	861.206,57		-188.114,45	673.092,12
		previsione di competenza	6.743.115,43			6.743.115,43
		previsione di cassa	7.604.322,00		-188.114,45	7.416.207,55
TITOLO 9	Entrate per conto terzi e partite di giro					
Tipologia 0100	Entrate per partite di giro	residui presunti	329.066,29		-282.440,60	46.625,69
		previsione di competenza	896.500,00			896.500,00
		previsione di cassa	1.225.566,29		-282.440,60	943.125,69
Tipologia 0200	Entrate per conto terzi	residui presunti	43.279,85		-3.387,54	39.892,31
		previsione di competenza	272.500,00			272.500,00
		previsione di cassa	315.779,85		-3.387,54	312.392,31
Totale TITOLO 9	Entrate per conto terzi e partite di giro	residui presunti	372.346,14		-285.828,14	86.518,00
		previsione di competenza	1.169.000,00			1.169.000,00
		previsione di cassa	1.541.346,14		-285.828,14	1.255.518,00
TOTALE VARIAZIONI IN ENTRATA		residui presunti	4.182.597,00	47.434,36	-528.071,06	3.701.960,30
		previsione di competenza	15.059.586,69			15.147.410,01
		previsione di cassa	17.084.105,75	47.434,36	-528.071,06	16.603.469,05
TOTALE GENERALE DELLE ENTRATE		residui presunti	4.182.597,00	47.434,36	-528.071,06	3.701.960,30
		previsione di competenza	15.059.586,69			15.147.410,01
		previsione di cassa	19.925.157,93	47.434,36	-528.071,06	19.444.521,23

Comune di Nole

(ENTRATA)

Allegato delibera di variazione del bilancio riportante i dati d'interesse del Tesoriere (Es. 2020)

D.Lgs. 118/2011 - Allegato 8/1

data: __/__/____ n. protocollo ____

Rif. delibera del GIUNTA COMUNALE del 14/05/2020 n. ____

TITOLO, TIPOLOGIA	DENOMINAZIONE		PREVISIONI AGGIORNATE ALLA PRECEDENTE VARIAZIONE	VARIAZIONI		PREVISIONI AGGIORNATE ALLA DELIBERA IN OGGETTO
				in aumento	in diminuzione	
<div><div>TIMBRO E FIRMA DELL'ENTE</div><div>Responsabile del Servizio Finanziario / Dirigente responsabile della spesa</div></div>						

Comune di Nole

(SPESA)

Allegato delibera di variazione del bilancio riportante i dati d'interesse del Tesoriere (Es. 2020)

D.Lgs. 118/2011 - Allegato 8/1

data: __/__/__ n. protocollo __

Rif. delibera del GIUNTA COMUNALE del 14/05/2020 n. __

MISSIONE, PROGRAMMA, TITOLO		DENOMINAZIONE		PREVISIONI AGGIORNATE ALLA PRECEDENTE VARIAZIONE	VARIAZIONI		PREVISIONI AGGIORNATE ALLA DELIBERA IN OGGETTO
					in aumento	in diminuzione	
Disavanzo d'Amministrazione				0,00			0,00
MISSIONE	1	Servizi istituzionali, generali e di gestione					
Programma	01	Organi istituzionali					
Titolo	1	Spese correnti	residui presunti	8.410,14	-2.305,15		6.104,99
			previsione di competenza	75.950,00			75.950,00
			previsione di cassa	84.360,14	-2.305,15		82.054,99
Totale Programma	01	Organi istituzionali	residui presunti	8.410,14	-2.305,15		6.104,99
			previsione di competenza	75.950,00			75.950,00
			previsione di cassa	84.360,14	-2.305,15		82.054,99
Programma	02	Segreteria generale					
Titolo	1	Spese correnti	residui presunti	180.025,58	-57.617,48		122.408,10
			previsione di competenza	704.753,00			704.753,00
			previsione di cassa	884.778,58	-57.617,48		827.161,10
Totale Programma	02	Segreteria generale	residui presunti	182.343,58	-57.617,48		124.726,10
			previsione di competenza	710.753,00			710.753,00
			previsione di cassa	893.096,58	-57.617,48		835.479,10
Programma	03	Gestione economica, finanziaria, programmazione, provveditorato					
Titolo	1	Spese correnti	residui presunti	8.304,91	-1.120,26		7.184,65
			previsione di competenza	29.500,00			29.500,00
			previsione di cassa	37.804,91	-1.120,26		36.684,65
Totale Programma	03	Gestione economica, finanziaria, programmazione, provveditorato	residui presunti	465.790,89	-1.120,26		464.670,63
			previsione di competenza	445.644,57			445.644,57
			previsione di cassa	911.435,46	-1.120,26		910.315,20
Programma	05	Gestione dei beni demaniali e patrimoniali					
Titolo	1	Spese correnti	residui presunti	12.867,55	-1.212,64		11.654,91
			previsione di competenza	66.500,00			66.500,00
			previsione di cassa	79.367,55	-1.212,64		78.154,91

Comune di Nole

(SPESA)

Allegato delibera di variazione del bilancio riportante i dati d'interesse del Tesoriere (Es. 2020)

D.Lgs. 118/2011 - Allegato 8/1

data: __/__/__ n. protocollo __

Rif. delibera del GIUNTA COMUNALE del 14/05/2020 n. __

MISSIONE, PROGRAMMA, TITOLO	DENOMINAZIONE		PREVISIONI AGGIORNATE ALLA PRECEDENTE VARIAZIONE	VARIAZIONI		PREVISIONI AGGIORNATE ALLA DELIBERA IN OGGETTO
				in aumento	in diminuzione	
Titolo 2	Spese in conto capitale	residui presunti	12.808,74		-1.848,48	10.960,26
		previsione di competenza	26.880,00			26.880,00
		previsione di cassa	39.688,74		-1.848,48	37.840,26
Totale Programma 05	Gestione dei beni demaniali e patrimoniali	residui presunti	25.676,29		-3.061,12	22.615,17
		previsione di competenza	93.380,00			93.380,00
		previsione di cassa	119.056,29		-3.061,12	115.995,17
Programma 06	Ufficio tecnico					
Titolo 1	Spese correnti	residui presunti	51.768,77		-4.118,20	47.650,57
		previsione di competenza	244.530,00			244.530,00
		previsione di cassa	296.298,77		-4.118,20	292.180,57
Titolo 2	Spese in conto capitale	residui presunti	1.667,01		-1.209,51	457,50
		previsione di competenza	5.000,00			5.000,00
		previsione di cassa	6.667,01		-1.209,51	5.457,50
Totale Programma 06	Ufficio tecnico	residui presunti	53.435,78		-5.327,71	48.108,07
		previsione di competenza	249.530,00			249.530,00
		previsione di cassa	302.965,78		-5.327,71	297.638,07
Programma 07	Elezioni e consultazioni popolari - Anagrafe e stato civile					
Titolo 1	Spese correnti	residui presunti	15.554,28		-13.915,38	1.638,90
		previsione di competenza	73.775,00			73.775,00
		previsione di cassa	89.329,28		-13.915,38	75.413,90
Totale Programma 07	Elezioni e consultazioni popolari - Anagrafe e stato civile	residui presunti	15.554,28		-13.915,38	1.638,90
		previsione di competenza	73.775,00			73.775,00
		previsione di cassa	89.329,28		-13.915,38	75.413,90
Programma 10	Risorse umane					
Titolo 1	Spese correnti	residui presunti	15.714,73		-2.014,99	13.699,74
		previsione di competenza	68.037,00			68.037,00
		previsione di cassa	83.751,73		-2.014,99	81.736,74

Comune di Nole

(SPESA)

Allegato delibera di variazione del bilancio riportante i dati d'interesse del Tesoriere (Es. 2020)

D.Lgs. 118/2011 - Allegato 8/1

data: __/__/__ n. protocollo __

Rif. delibera del GIUNTA COMUNALE del 14/05/2020 n. __

MISSIONE, PROGRAMMA, TITOLO	DENOMINAZIONE		PREVISIONI AGGIORNATE ALLA PRECEDENTE VARIAZIONE	VARIAZIONI		PREVISIONI AGGIORNATE ALLA DELIBERA IN OGGETTO
				in aumento	in diminuzione	
Totale Programma 10	Risorse umane		residui presunti		-2.014,99	13.699,74
			previsione di competenza			68.037,00
			previsione di cassa		-2.014,99	81.736,74
Totale MISSIONE 1	Servizi istituzionali, generali e di gestione		residui presunti		-85.362,09	699.622,85
			previsione di competenza			1.777.293,57
			previsione di cassa		-85.362,09	2.476.916,42
MISSIONE 3	Ordine pubblico e sicurezza					
Programma 01	Polizia locale e amministrativa					
Titolo 1	Spese correnti		residui presunti	71.537,14	-36.055,04	35.482,10
			previsione di competenza	339.213,52		339.213,52
			previsione di cassa	410.750,66	-36.055,04	374.695,62
Totale Programma 01	Polizia locale e amministrativa		residui presunti	71.537,14	-36.055,04	35.482,10
			previsione di competenza	339.213,52		339.213,52
			previsione di cassa	410.750,66	-36.055,04	374.695,62
Totale MISSIONE 3	Ordine pubblico e sicurezza		residui presunti	71.537,14	-36.055,04	35.482,10
			previsione di competenza	339.213,52		339.213,52
			previsione di cassa	410.750,66	-36.055,04	374.695,62
MISSIONE 4	Istruzione e diritto allo studio					
Programma 01	Istruzione prescolastica					
Titolo 1	Spese correnti		residui presunti	26.844,04	-376,99	26.467,05
			previsione di competenza	32.000,00		32.000,00
			previsione di cassa	58.844,04	-376,99	58.467,05
Totale Programma 01	Istruzione prescolastica		residui presunti	32.378,85	-376,99	32.001,86
			previsione di competenza	2.306.705,27		2.306.705,27
			previsione di cassa	2.339.084,12	-376,99	2.338.707,13
Programma 02	Altri ordini di istruzione non universitaria					

Comune di Nole

(SPESA)

Allegato delibera di variazione del bilancio riportante i dati d'interesse del Tesoriere (Es. 2020)

D.Lgs. 118/2011 - Allegato 8/1

data: __/__/__ n. protocollo __

Rif. delibera del GIUNTA COMUNALE del 14/05/2020 n. __

MISSIONE, PROGRAMMA, TITOLO	DENOMINAZIONE		PREVISIONI AGGIORNATE ALLA PRECEDENTE VARIAZIONE	VARIAZIONI		PREVISIONI AGGIORNATE ALLA DELIBERA IN OGGETTO
				in aumento	in diminuzione	
Titolo 1	Spese correnti	residui presunti	57.948,65		-1.688,57	56.260,08
		previsione di competenza	130.420,00			130.420,00
		previsione di cassa	188.368,65		-1.688,57	186.680,08
Titolo 2	Spese in conto capitale	residui presunti	22.427,57		-6.541,37	15.886,20
		previsione di competenza	21.303,96			21.303,96
		previsione di cassa	43.731,53		-6.541,37	37.190,16
Totale Programma 02	Altri ordini di istruzione non universitaria	residui presunti	80.376,22		-8.229,94	72.146,28
		previsione di competenza	151.723,96			151.723,96
		previsione di cassa	232.100,18		-8.229,94	223.870,24
Programma 06	Servizi ausiliari all'istruzione					
Titolo 1	Spese correnti	residui presunti	52.226,03		-14.026,82	38.199,21
		previsione di competenza	419.800,00			419.800,00
		previsione di cassa	472.026,03		-14.026,82	457.999,21
Totale Programma 06	Servizi ausiliari all'istruzione	residui presunti	52.256,03		-14.026,82	38.229,21
		previsione di competenza	578.031,35			578.031,35
		previsione di cassa	630.287,38		-14.026,82	616.260,56
Totale MISSIONE 4	Istruzione e diritto allo studio	residui presunti	165.011,10		-22.633,75	142.377,35
		previsione di competenza	3.037.960,58			3.037.960,58
		previsione di cassa	3.202.971,68		-22.633,75	3.180.337,93
MISSIONE 5	Tutela e valorizzazione dei beni e delle attività culturali					
Programma 02	Attività culturali e interventi diversi nel settore culturale					
Titolo 1	Spese correnti	residui presunti	94,78		-0,16	94,62
		previsione di competenza	8.500,00			8.500,00
		previsione di cassa	8.594,78		-0,16	8.594,62
Totale Programma 02	Attività culturali e interventi diversi nel settore culturale	residui presunti	94,78		-0,16	94,62
		previsione di competenza	8.500,00			8.500,00
		previsione di cassa	8.594,78		-0,16	8.594,62

Comune di Nole

(SPESA)

Allegato delibera di variazione del bilancio riportante i dati d'interesse del Tesoriere (Es. 2020)

D.Lgs. 118/2011 - Allegato 8/1

data: __/__/__ n. protocollo __

Rif. delibera del GIUNTA COMUNALE del 14/05/2020 n. __

MISSIONE, PROGRAMMA, TITOLO	DENOMINAZIONE		PREVISIONI AGGIORNATE ALLA PRECEDENTE VARIAZIONE	VARIAZIONI		PREVISIONI AGGIORNATE ALLA DELIBERA IN OGGETTO
				in aumento	in diminuzione	
Totale MISSIONE 5	Tutela e valorizzazione dei beni e delle attività culturali	residui presunti	25.106,37		-0,16	25.106,21
		previsione di competenza	2.208.760,00			2.208.760,00
		previsione di cassa	2.233.866,37		-0,16	2.233.866,21
MISSIONE 6	Politiche giovanili, sport e tempo libero					
Programma 01	Sport e tempo libero					
Titolo 1	Spese correnti	residui presunti	23.068,05		-1.164,24	21.903,81
		previsione di competenza	44.650,00			44.650,00
		previsione di cassa	67.718,05		-1.164,24	66.553,81
Titolo 2	Spese in conto capitale	residui presunti	6.714,69		-153,54	6.561,15
		previsione di competenza	10.000,00			10.000,00
		previsione di cassa	16.714,69		-153,54	16.561,15
Totale Programma 01	Sport e tempo libero	residui presunti	29.782,74		-1.317,78	28.464,96
		previsione di competenza	54.650,00			54.650,00
		previsione di cassa	84.432,74		-1.317,78	83.114,96
Totale MISSIONE 6	Politiche giovanili, sport e tempo libero	residui presunti	29.782,74		-1.317,78	28.464,96
		previsione di competenza	54.650,00			54.650,00
		previsione di cassa	84.432,74		-1.317,78	83.114,96
MISSIONE 8	Assetto del territorio ed edilizia abitativa					
Programma 01	Urbanistica e assetto del territorio					
Titolo 2	Spese in conto capitale	residui presunti	132.358,33		-8.023,18	124.335,15
		previsione di competenza	9.500,00			9.500,00
		previsione di cassa	141.858,33		-8.023,18	133.835,15
Totale Programma 01	Urbanistica e assetto del territorio	residui presunti	132.358,33		-8.023,18	124.335,15
		previsione di competenza	12.500,00			12.500,00
		previsione di cassa	144.858,33		-8.023,18	136.835,15
Totale MISSIONE 8	Assetto del territorio ed edilizia abitativa	residui presunti	132.358,33		-8.023,18	124.335,15
		previsione di competenza	12.500,00			12.500,00
		previsione di cassa	144.858,33		-8.023,18	136.835,15

Comune di Nole

(SPESA)

Allegato delibera di variazione del bilancio riportante i dati d'interesse del Tesoriere (Es. 2020)

D.Lgs. 118/2011 - Allegato 8/1

data: __/__/__ n. protocollo __

Rif. delibera del GIUNTA COMUNALE del 14/05/2020 n. __

MISSIONE, PROGRAMMA, TITOLO	DENOMINAZIONE		PREVISIONI AGGIORNATE ALLA PRECEDENTE VARIAZIONE	VARIAZIONI		PREVISIONI AGGIORNATE ALLA DELIBERA IN OGGETTO
				in aumento	in diminuzione	
MISSIONE 9	Sviluppo sostenibile e tutela del territorio e dell'ambiente					
Programma 02	Tutela, valorizzazione e recupero ambientale					
Titolo 1	Spese correnti	residui presunti	13.855,17		-4.631,20	9.223,97
		previsione di competenza	71.000,00			71.000,00
		previsione di cassa	84.855,17		-4.631,20	80.223,97
Titolo 2	Spese in conto capitale	residui presunti	138.701,44		-132.136,41	6.565,03
		previsione di competenza	515.000,00	20.000,00		535.000,00
		previsione di cassa	653.701,44		-112.136,41	541.565,03
Totale Programma 02	Tutela, valorizzazione e recupero ambientale	residui presunti	152.556,61		-136.767,61	15.789,00
		previsione di competenza	586.000,00	20.000,00		606.000,00
		previsione di cassa	738.556,61		-116.767,61	621.789,00
Programma 03	Rifiuti					
Titolo 1	Spese correnti	residui presunti	183.772,51		-30.045,44	153.727,07
		previsione di competenza	602.500,00			602.500,00
		previsione di cassa	786.272,51		-30.045,44	756.227,07
Totale Programma 03	Rifiuti	residui presunti	183.772,51		-30.045,44	153.727,07
		previsione di competenza	602.500,00			602.500,00
		previsione di cassa	786.272,51		-30.045,44	756.227,07
Programma 06	Tutela e valorizzazione delle risorse idriche					
Titolo 1	Spese correnti	residui presunti	2.367,34		-373,67	1.993,67
		previsione di competenza	4.000,00			4.000,00
		previsione di cassa	6.367,34		-373,67	5.993,67
Totale Programma 06	Tutela e valorizzazione delle risorse idriche	residui presunti	2.367,34		-373,67	1.993,67
		previsione di competenza	37.029,72			37.029,72
		previsione di cassa	39.397,06		-373,67	39.023,39
Totale MISSIONE 9	Sviluppo sostenibile e tutela del territorio e dell'ambiente	residui presunti	338.696,46		-167.186,72	171.509,74
		previsione di competenza	1.225.529,72	20.000,00		1.245.529,72
		previsione di cassa	1.564.226,18		-147.186,72	1.417.039,46

Comune di Nole

(SPESA)

Allegato delibera di variazione del bilancio riportante i dati d'interesse del Tesoriere (Es. 2020)

D.Lgs. 118/2011 - Allegato 8/1

data: __/__/__ n. protocollo __

Rif. delibera del GIUNTA COMUNALE del 14/05/2020 n. __

MISSIONE, PROGRAMMA, TITOLO	DENOMINAZIONE		PREVISIONI AGGIORNATE ALLA PRECEDENTE VARIAZIONE	VARIAZIONI		PREVISIONI AGGIORNATE ALLA DELIBERA IN OGGETTO
				in aumento	in diminuzione	
MISSIONE 10	Trasporti e diritto alla mobilità					
Programma 05	Viabilità e infrastrutture stradali					
Titolo 1	Spese correnti	residui presunti	49.290,15		-494,89	48.795,26
		previsione di competenza	267.450,00			267.450,00
		previsione di cassa	316.740,15		-494,89	316.245,26
Titolo 2	Spese in conto capitale	residui presunti	117.899,52		-42.829,95	75.069,57
		previsione di competenza	3.027.012,78	67.823,32		3.094.836,10
		previsione di cassa	3.144.912,30	24.993,37		3.169.905,67
Totale Programma 05	Viabilità e infrastrutture stradali	residui presunti	167.189,67		-43.324,84	123.864,83
		previsione di competenza	3.294.462,78	67.823,32		3.362.286,10
		previsione di cassa	3.461.652,45	24.993,37	-494,89	3.486.150,93
Totale MISSIONE 10	Trasporti e diritto alla mobilità	residui presunti	167.189,67		-43.324,84	123.864,83
		previsione di competenza	3.294.462,78	67.823,32		3.362.286,10
		previsione di cassa	3.461.652,45	24.993,37	-494,89	3.486.150,93
MISSIONE 12	Diritti sociali, politiche sociali e famiglia					
Programma 02	Interventi per la disabilità					
Titolo 1	Spese correnti	residui presunti	20.526,12		-3.076,34	17.449,78
		previsione di competenza	53.439,00			53.439,00
		previsione di cassa	73.965,12		-3.076,34	70.888,78
Totale Programma 02	Interventi per la disabilità	residui presunti	20.526,12		-3.076,34	17.449,78
		previsione di competenza	53.439,00			53.439,00
		previsione di cassa	73.965,12		-3.076,34	70.888,78
Programma 04	Interventi per i soggetti a rischio di esclusione sociale					
Titolo 1	Spese correnti	residui presunti	25.702,65		-2.357,30	23.345,35
		previsione di competenza	259.140,76			259.140,76
		previsione di cassa	284.843,41		-2.357,30	282.486,11

Comune di Nole

(SPESA)

Allegato delibera di variazione del bilancio riportante i dati d'interesse del Tesoriere (Es. 2020)

D.Lgs. 118/2011 - Allegato 8/1

data: __/__/__ n. protocollo __

Rif. delibera del GIUNTA COMUNALE del 14/05/2020 n. __

MISSIONE, PROGRAMMA, TITOLO	DENOMINAZIONE		PREVISIONI AGGIORNATE ALLA PRECEDENTE VARIAZIONE	VARIAZIONI		PREVISIONI AGGIORNATE ALLA DELIBERA IN OGGETTO
				in aumento	in diminuzione	
Totale Programma 04	Interventi per i soggetti a rischio di esclusione sociale	residui presunti	25.702,65		-2.357,30	23.345,35
		previsione di competenza	259.140,76			259.140,76
		previsione di cassa	284.843,41		-2.357,30	282.486,11
Programma 05	Interventi per le famiglie					
Titolo 1	Spese correnti	residui presunti	1.531,71		-895,48	636,23
		previsione di competenza	12.500,00			12.500,00
		previsione di cassa	14.031,71		-895,48	13.136,23
Totale Programma 05	Interventi per le famiglie	residui presunti	1.531,71		-895,48	636,23
		previsione di competenza	12.500,00			12.500,00
		previsione di cassa	14.031,71		-895,48	13.136,23
Programma 09	Servizio necroscopico e cimiteriale					
Titolo 1	Spese correnti	residui presunti	4.671,40		-685,21	3.986,19
		previsione di competenza	28.700,00			28.700,00
		previsione di cassa	33.371,40		-685,21	32.686,19
Totale Programma 09	Servizio necroscopico e cimiteriale	residui presunti	11.989,03		-685,21	11.303,82
		previsione di competenza	462.261,02			462.261,02
		previsione di cassa	474.250,05		-685,21	473.564,84
Totale MISSIONE 12	Diritti sociali, politiche sociali e famiglia	residui presunti	71.421,97		-7.014,33	64.407,64
		previsione di competenza	1.387.193,00			1.387.193,00
		previsione di cassa	1.458.614,97		-7.014,33	1.451.600,64
MISSIONE 14	Sviluppo economico e competitività					
Programma 02	Commercio - reti distributive - tutela dei consumatori					
Titolo 1	Spese correnti	residui presunti	12.054,65		-3.084,77	8.969,88
		previsione di competenza	18.250,00			18.250,00
		previsione di cassa	30.304,65		-3.084,77	27.219,88
Totale Programma 02	Commercio - reti distributive - tutela dei consumatori	residui presunti	12.054,65		-3.084,77	8.969,88
		previsione di competenza	18.250,00			18.250,00
		previsione di cassa	30.304,65		-3.084,77	27.219,88

Comune di Nole

(SPESA)

Allegato delibera di variazione del bilancio riportante i dati d'interesse del Tesoriere (Es. 2020)

D.Lgs. 118/2011 - Allegato 8/1

data: __/__/__ n. protocollo __

Rif. delibera del GIUNTA COMUNALE del 14/05/2020 n. __

MISSIONE, PROGRAMMA, TITOLO	DENOMINAZIONE		PREVISIONI AGGIORNATE ALLA PRECEDENTE VARIAZIONE	VARIAZIONI		PREVISIONI AGGIORNATE ALLA DELIBERA IN OGGETTO
				in aumento	in diminuzione	
Programma 04	Reti e altri servizi di pubblica utilità					
Titolo 2	Spese in conto capitale	residui presunti	8.895,39		-3.059,12	5.836,27
		previsione di competenza	5.709,60			5.709,60
		previsione di cassa	14.604,99		-3.059,12	11.545,87
Totale Programma 04	Reti e altri servizi di pubblica utilità	residui presunti	8.895,39		-3.059,12	5.836,27
		previsione di competenza	5.709,60			5.709,60
		previsione di cassa	14.604,99		-3.059,12	11.545,87
Totale MISSIONE 14	Sviluppo economico e competitività	residui presunti	20.950,04		-6.143,89	14.806,15
		previsione di competenza	23.959,60			23.959,60
		previsione di cassa	44.909,64		-6.143,89	38.765,75
MISSIONE 15	Politiche per il lavoro e la formazione professionale					
Programma 03	Sostegno all'occupazione					
Titolo 1	Spese correnti	residui presunti	8.494,94		-3.594,76	4.900,18
		previsione di competenza	25.000,00			25.000,00
		previsione di cassa	33.494,94		-3.594,76	29.900,18
Totale Programma 03	Sostegno all'occupazione	residui presunti	8.494,94		-3.594,76	4.900,18
		previsione di competenza	25.000,00			25.000,00
		previsione di cassa	33.494,94		-3.594,76	29.900,18
Totale MISSIONE 15	Politiche per il lavoro e la formazione professionale	residui presunti	8.494,94		-3.594,76	4.900,18
		previsione di competenza	25.000,00			25.000,00
		previsione di cassa	33.494,94		-3.594,76	29.900,18
MISSIONE 17	Energia e diversificazione delle fonti energetiche					
Programma 01	Fonti energetiche					
Titolo 1	Spese correnti	residui presunti	9.746,10		-2.060,09	7.686,01
		previsione di competenza	19.000,00			19.000,00
		previsione di cassa	28.746,10		-2.060,09	26.686,01

Comune di Nole

(SPESA)

Allegato delibera di variazione del bilancio riportante i dati d'interesse del Tesoriere (Es. 2020)

D.Lgs. 118/2011 - Allegato 8/1

data: __/__/__ n. protocollo __

Rif. delibera del GIUNTA COMUNALE del 14/05/2020 n. __

MISSIONE, PROGRAMMA, TITOLO	DENOMINAZIONE		PREVISIONI AGGIORNATE ALLA PRECEDENTE VARIAZIONE	VARIAZIONI		PREVISIONI AGGIORNATE ALLA DELIBERA IN OGGETTO
				in aumento	in diminuzione	
Totale Programma 01	Fonti energetiche		residui presunti	9.746,10	-2.060,09	7.686,01
			previsione di competenza	19.000,00		19.000,00
			previsione di cassa	28.746,10	-2.060,09	26.686,01
Totale MISSIONE 17	Energia e diversificazione delle fonti energetiche		residui presunti	9.746,10	-2.060,09	7.686,01
			previsione di competenza	19.000,00		19.000,00
			previsione di cassa	28.746,10	-2.060,09	26.686,01
MISSIONE 50	Debito pubblico					
Programma 01	Quota interessi ammortamento mutui e prestiti obbligazionari					
Titolo 1	Spese correnti		residui presunti	0,71	-0,71	0,00
			previsione di competenza	68.066,00		68.066,00
			previsione di cassa	68.066,71	-0,71	68.066,00
Totale Programma 01	Quota interessi ammortamento mutui e prestiti obbligazionari		residui presunti	0,71	-0,71	0,00
			previsione di competenza	68.066,00		68.066,00
			previsione di cassa	68.066,71	-0,71	68.066,00
Programma 02	Quota capitale ammortamento mutui e prestiti obbligazionari					
Titolo 4	Rimborso Prestiti		residui presunti	0,41	-0,41	0,00
			previsione di competenza	185.872,00		185.872,00
			previsione di cassa	185.872,41	-0,41	185.872,00
Totale Programma 02	Quota capitale ammortamento mutui e prestiti obbligazionari		residui presunti	0,41	-0,41	0,00
			previsione di competenza	185.872,00		185.872,00
			previsione di cassa	185.872,41	-0,41	185.872,00
Totale MISSIONE 50	Debito pubblico		residui presunti	1,12	-1,12	0,00
			previsione di competenza	253.938,00		253.938,00
			previsione di cassa	253.939,12	-1,12	253.938,00
MISSIONE 99	Servizi per conto terzi					
Programma 01	Servizi per conto terzi - Partite di giro					

Comune di Nole

(SPESA)

Allegato delibera di variazione del bilancio riportante i dati d'interesse del Tesoriere (Es. 2020)

D.Lgs. 118/2011 - Allegato 8/1

data: __/__/__ n. protocollo __

Rif. delibera del GIUNTA COMUNALE del 14/05/2020 n. __

MISSIONE, PROGRAMMA, TITOLO	DENOMINAZIONE		PREVISIONI AGGIORNATE ALLA PRECEDENTE VARIAZIONE	VARIAZIONI		PREVISIONI AGGIORNATE ALLA DELIBERA IN OGGETTO
				in aumento	in diminuzione	
Titolo 7	Uscite per conto terzi e partite di giro	residui presunti	386.359,75		-286.373,54	99.986,21
		previsione di competenza	1.169.000,00			1.169.000,00
		previsione di cassa	1.555.359,75		-286.373,54	1.268.986,21
Totale Programma 01	Servizi per conto terzi - Partite di giro	residui presunti	386.359,75		-286.373,54	99.986,21
		previsione di competenza	1.169.000,00			1.169.000,00
		previsione di cassa	1.555.359,75		-286.373,54	1.268.986,21
Totale MISSIONE 99	Servizi per conto terzi	residui presunti	386.359,75		-286.373,54	99.986,21
		previsione di competenza	1.169.000,00			1.169.000,00
		previsione di cassa	1.555.359,75		-286.373,54	1.268.986,21
TOTALE VARIAZIONI IN USCITA		residui presunti	2.222.079,74		-669.091,29	1.552.988,45
		previsione di competenza	15.059.586,69	87.823,32		15.147.410,01
		previsione di cassa	17.120.479,83	24.993,37	-606.261,34	16.539.211,86
TOTALE GENERALE DELLE USCITE		residui presunti	2.222.079,74		-669.091,29	1.552.988,45
		previsione di competenza	15.059.586,69	87.823,32		15.147.410,01
		previsione di cassa	17.120.479,83	24.993,37	-606.261,34	16.539.211,86
<div><div>TIMBRO E FIRMA DELL'ENTE</div><div>Responsabile del Servizio Finanziario / Dirigente responsabile della spesa</div></div>						

Comune di Nole

Allegato n.9 - Bilancio di previsione

ALLEGATO ALLA VARIAZIONE (Dati Aggiornati alla Data del 11/05/2020) EQUILIBRI DI BILANCIO (Anno 2020-2022)

EQUILIBRIO ECONOMICO-FINANZIARIO		COMPETENZA ANNO DI RIFERIMENTO DEL BILANCIO 2020	COMPETENZA ANNO 2021	COMPETENZA ANNO 2022
Fondo di cassa all'inizio dell'esercizio	2.841.052,18			
A) Fondo pluriennale vincolato di entrata per spese correnti	(+)	68.792,00	0,00	0,00
AA) Recupero disavanzo di amministrazione esercizio precedente	(-)	0,00	0,00	0,00
B) Entrate Titoli 1.00 - 2.00 - 3.00 <i>di cui per estinzione anticipata di prestiti</i>	(+)	4.081.104,20 0,00	3.753.264,14 0,00	3.816.864,14 0,00
C) Entrate Titolo 4.02.06 - Contributi agli investimenti direttamente destinati al rimborso dei prestiti da amministrazioni pubbliche	(+)	0,00	0,00	0,00
D) Spese Titolo 1.00 - Spese correnti <i>di cui:</i> <i>- fondo pluriennale vincolato</i> <i>- fondo crediti di dubbia esigibilità</i>	(-)	3.964.024,20 0,00 149.479,31	3.613.255,14 0,00 39.649,85	3.601.855,14 0,00 39.649,85
E) Spese Titolo 2.04 - Altri trasferimenti in conto capitale	(-)	0,00	0,00	0,00
F) Spese Titolo 4.00 - Quote di capitale amm.to dei mutui e prestiti obbligazionari <i>di cui per estinzione anticipata di prestiti</i> <i>di cui Fondo anticipazioni di liquidità</i>	(-)	185.872,00 0,00 0,00	140.009,00 0,00 0,00	215.009,00 0,00 0,00
G) Somma finale (G=A-AA+B+C-D-E-F)		0,00	0,00	0,00
ALTRE POSTE DIFFERENZIALI, PER ECCEZIONI PREVISTE DA NORME DI LEGGE E DA PRINCIPI CONTABILI, CHE HANNO EFFETTO SULL'EQUILIBRIO EX ARTICOLO 162, COMMA 6, DEL TESTO UNICO DELLE LEGGI SULL'ORDINAMENTO DEGLI ENTI LOCALI				
H) Utilizzo risultato di amministrazione presunto per spese correnti <i>di cui per estinzione anticipata di prestiti</i>	(+)	0,00 0,00	-	-
I) Entrate di parte capitale destinate a spese correnti in base a specifiche disposizioni di legge o dei principi contabili <i>di cui per estinzione anticipata di prestiti</i>	(+)	0,00 0,00	0,00 0,00	0,00 0,00
L) Entrate di parte corrente destinate a spese di investimento in base a specifiche disposizioni di legge o dei principi contabili	(-)	0,00	0,00	0,00
M) Entrate da accensione di prestiti destinate a estinzione anticipata dei prestiti	(+)	0,00	0,00	0,00
EQUILIBRIO DI PARTE CORRENTE				
O=G+H+I-L+M		0,00	0,00	0,00
P) Utilizzo risultato di amministrazione presunto per spese di investimento	(+)	304.393,57	-	-
Q) Fondo pluriennale vincolato di entrata per spese in conto capitale	(+)	1.872.715,69	0,00	0,00

R) Entrate Titoli 4.00-5.00-6.00	(+)		7.651.404,55	3.900.000,00	500.000,00
C) Entrate Titolo 4.02.06 - Contributi agli investimenti direttamente destinati al rimborso dei prestiti da amministrazioni pubbliche	(-)		0,00	0,00	0,00
I) Entrate di parte capitale destinate a spese correnti in base a specifiche disposizioni di legge o dei principi contabili	(-)		0,00	0,00	0,00
S1) Entrate Titolo 5.02 per Riscossione crediti di breve termine	(-)		0,00	0,00	0,00
S2) Entrate Titolo 5.03 per Riscossione crediti di medio-lungo termine	(-)		0,00	0,00	0,00
T) Entrate Titolo 5.04 relative a Altre entrate per riduzioni di attività finanziaria	(-)		416.144,57	700.000,00	150.000,00
L) Entrate di parte corrente destinate a spese di investimento in base a specifiche disposizioni di legge o dei principi contabili	(+)		0,00	0,00	0,00
M) Entrate da accensione di prestiti destinate a estinzione anticipata dei prestiti	(-)		0,00	0,00	0,00
U) Spese Titolo 2.00 - Spese in conto capitale <i>di cui fondo pluriennale vincolato di spesa</i>	(-)		9.412.369,24 0,00	3.200.000,00 0,00	350.000,00 0,00
V) Spese Titolo 3.01 per Acquisizioni di attività finanziarie	(-)		0,00	0,00	0,00
E) Spese Titolo 2.04 - Altri trasferimenti in conto capitale	(+)		0,00	0,00	0,00
EQUILIBRIO DI PARTE CAPITALE					
Z = P+Q+R-C-I-S1-S2-T+L-M-U-V+E			0,00	0,00	0,00
S1) Entrate Titolo 5.02 per Riscossione crediti di breve termine	(+)		0,00	0,00	0,00
S2) Entrate Titolo 5.03 per Riscossione crediti di medio-lungo termine	(+)		0,00	0,00	0,00
T) Entrate Titolo 5.04 relative a Altre entrate per riduzioni di attività finanziaria	(+)		416.144,57	700.000,00	150.000,00
X1) Spese Titolo 3.02 per Concessione crediti di breve termine	(-)		0,00	0,00	0,00
X2) Spese Titolo 3.03 per Concessione crediti di medio-lungo termine	(-)		0,00	0,00	0,00
Y) Spese Titolo 3.04 per Altre spese per acquisizioni di attività finanziarie	(-)		416.144,57	700.000,00	150.000,00
EQUILIBRIO FINALE					
W = O+Z+S1+S2+T-X1-X2-Y			0,00	0,00	0,00

Saldo corrente ai fini della copertura degli investimenti pluriennali :

Equilibrio di parte corrente (O)		0,00	0,00	0,00
Utilizzo risultato di amministrazione per il finanziamento di spese correnti (H)	(-)	0,00		
Equilibrio di parte corrente ai fini della copertura degli investimenti plurienn.		0,00	0,00	0,00

Dott. Rag. GIUSEPPE GARIGLIO

Commercialista, Revisore Contabile,
Consulente Tecnico del Giudice



Il sottoscritto Giuseppe Gariglio, nato a Ceva il 12/12/1964, con studio in Rivarolo C.se, Via Vallero n.1, in qualità di Revisore dei Conti del Comune di Nole,

esaminata la proposta di deliberazione con la quale la Giunta dell'Ente prende atto che il Servizio Finanziario ha predisposto una variazione allo stanziamento dei residui attivi e passivi ai sensi dell'art.3 comma 4 del d.lgs 118/2011,

ESPRIME PARERE FAVOREVOLE

Ai fini dell'approvazione della proposta di deliberazione avente per oggetto "riaccertamento ordinario dei residui attivi e passivi ex allegato 4/2 al d.lgs n. 118/2011 ai fini della formazione del rendiconto 2019, variazioni di esigibilità e di cassa per gli esercizi 2019/2021 e 2020/2022".

L'occasione è gradita per porgere distinti saluti.

Rivarolo C.se, 12 maggio 2020

Gariglio Giuseppe

A handwritten signature in blue ink, consisting of a large, stylized 'G' followed by a series of loops and a long horizontal stroke.

QUADRO RIEPILOGATIVO DELLE ENTRATE E DELLE SPESE RELATIVE AI SERVIZI PUBBLICI A DOMANDA INDIVIDUALE (art. 243, D.Lgs. N. 267/00) - ANNO 2019

SERVIZI	SPESE						ENTRATE			Copertura
	Personale	Acquisto di beni di consumo e/o materie prime	Prestazioni di servizi	Altri costi	Ammortamenti	TOTALE	Contribuzioni e tariffe	Entrate specificatamente destinate	TOTALE	
Centro estivo	2.000,00	0,00	8.961,17	0,00	0,00	10.961,17	9.544,00	0,00	9.544,00	87,07
Servizio palestre comunali e scolastiche	0,00	0,00	14.488,06	0,00	0,00	14.488,06	4.487,00	0,00	4.487,00	30,97
Mense, comprese quelle ad uso scolastico	19.000,00	0,00	320.562,33	0,00	0,00	339.562,33	310.000,00	0,00	310.000,00	91,29
Pesa pubblica	0,00	550,00	0,00	0,00	0,00	550,00	550,00	0,00	550,00	100,00
Servizio Prescuola e Postscuola	3.600,00	0,00	16.599,75	0,00	0,00	20.199,75	15.500,00	0,00	15.500,00	76,73
Utilizzo di locali comunali	0,00	0,00	27.982,33	0,00	0,00	27.982,33	12.089,12	0,00	12.089,12	43,20
Campo sportivo comunale	0,00	0,00	8.321,11	0,00	0,00	8.321,11	1.220,00	0,00	1.220,00	14,66
TOTALI	24.600,00	550,00	396.914,75	0,00	0,00	422.064,75	353.390,12	0,00	353.390,12	

$$\begin{array}{lcl}
 \text{DIMOSTRAZIONE DEL TASSO DI COPERTURA} = & \frac{\text{TOTALE ENTRATE} \times 100}{\text{TOTALE SPESE}} = & \frac{353.390,12 \times 100}{422.064,75} = 83,73\% \text{ (1)}
 \end{array}$$

(1) Gli enti locali strutturalmente deficitari hanno l'obbligo di coprire i costi in misura non inferiore al 36%. Ai fini della determinazione della percentuale di copertura, le spese per gli asili nido sono escluse per il 50% dal calcolo dei costi (art. 243 comma 2 lett. a) D.Lgs. n. 267/00)



Comune di Nole

Città Metropolitana di Torino

SETTORE ECONOMICO - FINANZIARIO

Via Devesi n.14 – Cap 10076 Tel. 011 9299711 – Fax 011 9296129 – C.F. – P. IVA 01282670015
www.comune.nole.to.it e-mail info@comune.nole.to.it

ATTESTAZIONE DEI TEMPI DI PAGAMENTO

Visto l'art. 41, c. 1 del DL 66/2014 (convertito in L. n. 89/2014) sono stati calcolati, con riferimento all'esercizio contabile 2019, i seguenti indicatori:

ATTESTAZIONE DEI TEMPI DI PAGAMENTO ANNO 2019 (Art. 1, c.1, DL 66/2014)	
Indicatore di tempestività dei pagamenti	- 3,23
Importo dei pagamenti relativi a transazioni commerciali effettuati dopo la scadenza dei termini previsti dal DL 9 ottobre 2002, n. 31	1.020.196,91

L'indicatore di tempestività dei pagamenti è definito in termini di ritardo medio di pagamento ponderato in base all'importo delle fatture emesse a titolo di corrispettivo di una transazione commerciale.

Il calcolo prevede infatti che:

- il numeratore contenga la somma, per le transazioni commerciali pagate nell'anno solare, dell'importo di ciascuna fattura pagata moltiplicato per i giorni effettivi intercorrenti tra la data di scadenza della fattura stessa e la data di pagamento ai fornitori;
- il denominatore contenga la somma degli importi pagati nell'anno solare.

A seguito dell'analisi volta a determinare i fattori che hanno comportato l'effettuarsi di un significativo numero di pagamenti oltre la scadenza dei termini previsti dal D.L. 31/2002, è stato rilevato che su tale fenomeno ha inciso la mancanza di una specifica figura professionale addetta alla liquidazione delle fatture.

L'Amministrazione ha individuato le fasi critiche del medesimo, mettendo in atto le misure necessarie a rendere più efficienti le procedure di liquidazione fatture mediante utilizzo di un addetto con contratto di somministrazione lavoro, appositamente formato per tale mansione.

Nole 19.05.2020

IL SINDACO
f.to (BERTINO Dr. Luca Francesco)

Il Funzionario Responsabile
f.to (Vincenzo Migale)



Comune di Nole

Città Metropolitana di Torino

Via Devesi n. 14 – Cap 10076 Tel. 011 9299711 – Fax 011 9296129 – C.F. – P. IVA 01282670015
www.comune.nole.to.it e-mail: info@comune.nole.to.it

Si certifica che per conoscenza personale dei fatti di gestione non vi sono passività potenziali in corso al 31.12.2019.

Nole, lì 25/05/2020

IL SINDACO

f.to (BERTINO Dr. Luca Francesco)

IL SEGRETARIO COMUNALE

f.to (BARBATO Dr.ssa Susanna)

IL RESPONSABILE DEL SETTORE FINANZIARIO

f.to (MIGALE Vincenzo)

IL RESPONSABILE DEL SETTORE AMMINISTRATIVO

Il Segretario Comunale

f.to (BARBATO Dr.ssa Susanna)

IL RESPONSABILE DEL SETTORE TECNICO

f.to (ROCCHIETTI Arch. Fabrizio)

IL RESPONSABILE DEL SETTORE POLIZIA MUNICIPALE

f.to (ORTALDA dott. Marco)



Comune di Nole

Città Metropolitana di Torino

Via Devesi n. 14 – Cap 10076 Tel. 011 9299711 – Fax 011 9296129 – C.F. e P. IVA 01282670015
www.comune.nole.to.it - e-mail: info@comune.nole.to.it - pec: comune.nole.to@legalmail.it

RENDICONTO DELLA GESTIONE ESERCIZIO FINANZIARIO 2019

**Nota informativa ex art. 6, c. 4, D.L. 95/2012 ed adempimenti
art. 11, comma 6 lettera j) del D.Lgs. 118/2011**

L'articolo 6, comma 4, del D.L. 95/2012, recante disposizioni urgenti per la revisione della spesa pubblica, convertito con modificazioni, dalla Legge n. 135/2012, ha stabilito che, a decorrere dall'esercizio finanziario 2012, i Comuni e le Province devono allegare al rendiconto della gestione una nota informativa contenente la verifica dei crediti e debiti reciproci tra l'Ente e le società partecipate.

L'art. 77 del nuovo ordinamento contabile armonizzato ex D.lgs. n. 118/2011 ha abrogato, a decorrere dal 1° gennaio 2015, il citato comma 4 dell'art. 6 del D.L. n. 95/2012, fatta salva l'applicazione ai fini della rendicontazione dell'esercizio 2014; tuttavia, l'adempimento è stato reintrodotta, a partire dal rendiconto 2015, dall'art. 11, comma 6 – lettera j) – del D.Lgs. 118/2011 con riferimento agli enti strumentali e alle società controllate e partecipate.

La predetta nota, asseverata dai rispettivi organi di revisione, evidenzia analiticamente eventuali discordanze e ne fornisce la motivazione; in tal caso il Comune adotta senza indugio, e comunque non oltre il termine dell'esercizio finanziario in corso, i provvedimenti necessari ai fini della riconciliazione delle partite debitorie e creditorie.

Con PEC del 11.03.2020 – prot. 3354 è stata richiesta alle società e consorzi partecipati l'asseverazione dei crediti/debiti nei confronti del Comune di Nole.

Dalla verifica in oggetto, sono emerse le seguenti risultanze:

1.

Ragione sociale	Quota di partecipazione
S.I.A. s.r.l.	5,25%

I saldi dei crediti/debiti risultanti alla data del 31/12/2019 nel rendiconto della gestione del Comune risultano coincidenti con i corrispondenti saldi risultanti dalla contabilità dell'organismo partecipato.

L'importo dei saldi in oggetto viene evidenziato nella seguente tabella:

Debito del Comune al 31/12/2019		Credito del Comune al 31/12/2019	
Rendiconto del Comune	Contabilità della partecipata	Rendiconto del Comune	Contabilità della partecipata
€ 0,00	€ 0,00	€ 71.006,07	€ 71.006,07

2.

Ragione sociale	Quota di partecipazione
SMAT S.p.A.	0,00011%

I saldi dei crediti/debiti risultanti alla data del 31/12/2019 nel rendiconto della gestione del Comune vengono evidenziati nella seguente tabella:

Debito del Comune al 31/12/2019		Credito del Comune al 31/12/2019	
Rendiconto del Comune	Contabilità della partecipata	Rendiconto del Comune	Contabilità della partecipata
€ 3.235,62	€ 3.235,62*	€ 14.989,32	€ 14.989,32*

*Non si è potuto provvedere alla conciliazione in quanto non è pervenuta la documentazione richiesta.

3.

Ragione sociale	Quota di partecipazione
Consorzio Intercomunale dei Servizi per l'Ambiente – C.I.S.A.	5,22%

I saldi dei crediti/debiti risultanti alla data del 31/12/2019 nel rendiconto della gestione del Comune risultano coincidenti con i corrispondenti saldi risultanti dalla contabilità dell'organismo partecipato.

L'importo dei saldi in oggetto viene evidenziato nella seguente tabella:

Debito del Comune al 31/12/2019		Credito del Comune al 31/12/2019	
Rendiconto del Comune	Contabilità della partecipata	Rendiconto del Comune	Contabilità della partecipata
€ 132.933,85	€ 132.933,85	€ 57.137,63	€ 57.137,63

4.

Ragione sociale	Quota di partecipazione
Consorzio Reti e Impianti Sud Canavese – Co.ri.s.	15,9%

I saldi dei crediti/debiti risultanti alla data del 31/12/2019 nel rendiconto della gestione del Comune risultano coincidenti con i corrispondenti saldi risultanti dalla contabilità dell'organismo partecipato.

L'importo dei saldi in oggetto viene evidenziato nella seguente tabella:

Debito del Comune al 31/12/2019		Credito del Comune al 31/12/2019	
Rendiconto del Comune	Contabilità della partecipata	Rendiconto del Comune	Contabilità della partecipata
€ 0,00	€ 0,00	€ 0,00	€ 0,00

5.

Ragione sociale	Quota di partecipazione
Consorzio dei Comuni ed utenti industriali della Riva Sinistra Stura	5,41%

I saldi dei crediti/debiti risultanti alla data del 31/12/2019 nel rendiconto della gestione del Comune vengono evidenziati nella seguente tabella:

Debito del Comune al 31/12/2019		Credito del Comune al 31/12/2019	
Rendiconto del Comune	Contabilità della partecipata	Rendiconto del Comune	Contabilità della partecipata
€ 26,01	€ 26,01*	€ 0,00	€ 0,00

*Non si è potuto provvedere alla conciliazione in quanto non è pervenuta la documentazione richiesta

6.

Ragione sociale	Quota di partecipazione
Consorzio per l'arginatura e sistemazione del Torrente Banna Bendola	3,8%

I saldi dei crediti/debiti risultanti alla data del 31/12/2019 nel rendiconto della gestione del Comune vengono evidenziati nella seguente tabella:

Debito del Comune al 31/12/2019		Credito del Comune al 31/12/2019	
Rendiconto del Comune	Contabilità della partecipata	Rendiconto del Comune	Contabilità della partecipata
€ 1.993,67	€ 1.993,67	€ 0,00	€ 0,00

Non si è potuto provvedere alla conciliazione in quanto non è pervenuta la documentazione richiesta.

7.

Ragione sociale	Quota di partecipazione
Consorzio di 2° grado delle Valli di Lanzo	0,67%

I saldi dei crediti/debiti risultanti alla data del 31/12/2019 nel rendiconto della gestione del Comune risultano coincidenti con i corrispondenti saldi risultanti dalla contabilità dell'organismo partecipato.

L'importo dei saldi in oggetto viene evidenziato nella seguente tabella:

Debito del Comune al 31/12/2019		Credito del Comune al 31/12/2019	
Rendiconto del Comune	Contabilità della partecipata	Rendiconto del Comune	Contabilità della partecipata
€ 0,00	€ 0,00	€ 0,00	€ 0,00

8.

Ragione sociale	Quota di partecipazione
Autorità d'Ambito ATO 3	0,18%

I saldi dei crediti/debiti risultanti alla data del 31/12/2019 nel rendiconto della gestione del Comune risultano coincidenti con i corrispondenti saldi risultanti dalla contabilità dell'organismo partecipato.

L'importo dei saldi in oggetto viene evidenziato nella seguente tabella:

Debito del Comune al 31/12/2019		Credito del Comune al 31/12/2019	
Rendiconto del Comune	Contabilità della partecipata	Rendiconto del Comune	Contabilità della partecipata
€ 0,00	€ 0,00	€ 0,00	€ 0,00

La presente nota informativa viene allegata al rendiconto della gestione dell'esercizio finanziario 2019.

Nole, 18.05.2020

IL FUNZIONARIO RESPONSABILE
DEL SETTORE ECONOMICO FINANZIARIO
(f.to Migale Vincenzo)

ASSEVERAZIONE DEL REVISORE DEL COMUNE DI NOLE

Il sottoscritto Gariglio Giuseppe, in qualità di Revisore Unico del Comune di Nole, assevera, in ottemperanza all'articolo 11, comma 6, lettera j) del D.Lgs. 118/2011, che i saldi dei crediti/debiti risultanti alla data del 31/12/2019 dal rendiconto della gestione del Comune, come sopra riportati, risultano coincidenti con i corrispondenti saldi risultanti dalla contabilità degli organismi partecipati.

Nole, 18.05.2020

Il Revisore
f.to Gariglio Giuseppe

COMUNE DI NOLE

Elenco degli indirizzi internet di pubblicazione del rendiconto della gestione, del bilancio consolidato,, dei rendiconti e dei bilanci consolidati delle unioni di comuni e dei soggetti considerati nel gruppo “amministrazione pubblica”

Ragione Sociale	Sito Web
Consorzio Intercomunale dei Servizi per l'Ambiente (C.I.S.A. sede di Ciriè)	www.cisaweb.info
Coonsorzio di 2° grado delle Valli di Lanzo (sede di Ciriè)	www.consorziiovallidilanzo.it
Consorzio Banna Bendola (sede di Nole)	www.consorziobannabendola.it
Consorzio dei Comuni e degli Utenti Industriali Riva Sinistra della Stura (sede di Ciriè)	www.consorziiovallidilanzo.it/crss
Consorzio Reti e Impianti Sud Canavese (CO.RI.S. sede di Ciriè)	www.consorzio-coris.it
SIA s.r.l. (sede di Ciriè)	www.siaweb.info
SMAT S.p.A. (sede di Torino)	www.smatorino.it
ATO 3	www.ato3torinese.it/
Ente Morale Piovano Rusca	www.piovanorusca.it
Unione dei Comuni del Ciriacese e del Basso Canavese	www.unionecomunirciacese.to.it



COMUNE DI NOLE

Città Metropolitana di Torino

RELAZIONE DELLA GIUNTA COMUNALE SULLA GESTIONE DELL'ESERCIZIO 2019

PREMESSE GENERALI DELLA RELAZIONE AL RENDICONTO 2019 RIFERIMENTI NORMATIVI

Il Comune di Nole ha proceduto, con atto C. C. n. 14 del 19.02.2019 all'approvazione del Bilancio di previsione per l'esercizio 2019-2021 secondo i principi contabili contenuti nel D.Lgs. 118/2011 e secondo gli schemi di bilancio di cui al D.p.c.m. 28.12.2011.

Art. 151 T.U.E.L. 267/2000 (Principi in materia di contabilità)

Comma 5. I risultati della gestione finanziaria, economico e patrimoniale sono dimostrati nel rendiconto comprendente il conto del bilancio, il conto economico e lo stato patrimoniale.

Comma 6. Al rendiconto è allegata una relazione della Giunta sulla gestione che esprime le valutazioni di efficacia dell'azione condotta sulla base dei risultati conseguiti, e gli altri documenti previsti dall'art. 11, comma 4, del decreto legislativo 23 giugno 2011, n. 118.

Art. 231 T.U.E.L. 267/2000 (Relazione al rendiconto della gestione)

La relazione sulla gestione e' un documento illustrativo della gestione dell'ente, nonche' dei fatti di rilievo verificatisi dopo la chiusura dell'esercizio, contiene ogni eventuale informazione utile ad una migliore comprensione dei dati contabili ed e' predisposto secondo le modalita' previste dall'art. 11, comma 6, del decreto legislativo 23 giugno 2011, n. 118, e successive modificazioni.

Art. 11, comma 6 D.Lgs. 118/2011 (Relazione al rendiconto della gestione)

Ai sensi dell'art. 11, comma 6, del D.Lgs. 23/06/2011 n. 118, la relazione sulla gestione dell'esercizio indica in particolare:

- a) I criteri di valutazione utilizzati;
- b) Le principali voci del conto del bilancio;
- c) Le principali variazioni alle previsioni finanziarie intervenute in corso d'anno, comprendendo l'utilizzazione dei fondi di riserva e gli utilizzi delle quote vincolate e accantonate del risultato di amministrazione al 1° gennaio dell'esercizio precedente, distinguendo i vincoli derivanti dalla legge e dai principi contabili, dai trasferimenti, da mutui e altri finanziamenti, vincoli formalmente attribuiti all'Ente;
- d) L'elenco analitico delle quote vincolate e accantonate del risultato di amministrazione al 31 dicembre dell'esercizio precedente, distinguendo i vincoli derivanti dalla Legge e dai principi contabili, dai trasferimenti, da mutui e altri finanziamenti, vincoli formalmente attribuiti all'Ente;
- e) Le ragioni della persistenza dei residui con anzianità superiore ai cinque anni e di maggiore consistenza, nonché sulla fondatezza degli stessi, compresi i crediti di cui al comma 4, lettera n);
- f) L'elenco delle movimentazioni effettuate nel corso dell'esercizio sui capitoli di entrata e di spesa riguardanti l'anticipazione nel corso dell'anno, nel caso in cui il conto del bilancio, in deroga al principio generale dell'integrità, espone il saldo al 31 dicembre dell'anticipazione attivata al netto dei relativi rimborsi;
- g) L'elencazione dei diritti reali di godimento e la loro illustrazione;
- h) L'elenco dei propri enti e organismi strumentali, con la precisazione che i relativi rendiconti o bilanci di esercizio sono consultabili nel proprio sito internet;
- i) L'elenco delle partecipazioni dirette possedute con l'indicazione della relativa quota percentuale;
- j) Gli esiti della verifica dei crediti e debiti reciproci con i propri enti strumentali e le società controllate e partecipate. La predetta informativa, asseverata dai rispettivi organi di

revisione, evidenzia analiticamente eventuali discordanze e ne fornisce la motivazione; in tal caso l'ente assume senza indugio, e comunque non oltre il termine dell'esercizio finanziario in corso, i provvedimenti necessari ai fini della riconciliazione delle partite debitorie e creditorie;

- k) Gli oneri e gli impegni sostenuti, derivanti da contratti relativi a strumenti finanziari derivati o da contratti di finanziamento che includono una componente derivata;
- l) L'elenco delle garanzie principali o sussidiarie prestate dall'Ente a favore di enti e di altri soggetti ai sensi delle leggi vigenti, con l'indicazione delle eventuali richieste di escussione nei confronti dell'ente e del rischio di applicazione dell'art. 3, comma 17 della Legge 24/12/2003 n. 350;
- m) L'elenco descrittivo dei beni appartenenti al patrimonio immobiliare dell'ente alla data di chiusura dell'esercizio cui il conto si riferisce, con l'indicazione delle rispettive destinazioni e degli eventuali proventi da essi prodotti;
- n) Gli elementi richiesti dall'art. 2427 e dagli altri articoli del codice civile, nonché da altre norme di legge e dai documenti sui principi contabili applicabili;
- o) Altre informazioni riguardanti i risultati della gestione, richieste dalla Legge o necessarie per l'interpretazione del Rendiconto.

Di seguito sono riportati gli specifici punti con le indicazioni riferite al Rendiconto della Gestione 2019.

A) Criteri di valutazione utilizzati

La nuova contabilità del dlgs 118/2011 è stata adottata per la prima volta da questo ente con il rendiconto 2016, quale prima attività si è provveduto alla riclassificazione delle voci dello Stato Patrimoniale chiuso al 31/12/2015 nel rispetto del DPR 194/1996 secondo la nuova articolazione prevista dall'allegato al dlgs 118/2011, pertanto sono state riclassificate le singole voci dell'inventario secondo il nuovo piano dei conti patrimoniale. Successivamente si è proceduto all'applicazione dei criteri di valutazione dell'attivo e del passivo previsti dal principio applicato della contabilità economico-patrimoniale all'inventario e allo Stato Patrimoniale al 01/01/2016 riclassificato.

Per il 2019, come già avvenuto nei precedenti esercizi a partire appunto dal rendiconto 2016, in applicazione del principio della competenza economica (come previsto dall'allegato 4/3 al D.Lgs 118/2011 Paragrafo 2), nell'elaborazione dei documenti sono stati rilevati i ricavi/proventi conseguiti in corrispondenza con la fase di accertamento delle entrate ed i costi/oneri sostenuti in corrispondenza con la fase della liquidazione delle spese.

Costituiscono eccezione a tale regola:

- ✓ i costi derivanti dai trasferimenti e contributi (correnti, agli investimenti e in c/capitale) che sono rilevati in corrispondenza dell'impegno di spesa;
- ✓ le entrate dei titoli 5 "entrate da riduzione di attività finanziaria", 6 "accensione di prestiti", 7 "anticipazioni da Ist. Tesoriere", 9 "entrate per conto terzi e partite di giro", il cui accertamento determina solo la rilevazione di crediti e non di ricavi;
- ✓ le spese del titolo 3 "spese per incremento di attività finanziarie", 4 "rimborso di prestiti" 5 "chiusura anticipazioni da Ist. Tesoriere" e 7 "uscite per conto terzi e partite di giro", il cui impegno determina solo la rilevazione di debiti e non di costi;
- ✓ le entrate e le spese relative al credito e debito IVA, il cui accertamento e impegno/liquidazione determinano solo la rilevazione di crediti e di debiti.

Criteri di valutazione delle entrate

Gli accertamenti delle sono stati effettuati nel rispetto di quanto previsto dal principio contabile applicato concernente la contabilità finanziaria, allegato n. 4.1.2 del Decreto Legislativo n. 118/2011 e più precisamente:

Entrate tributarie IMU - entrata tributaria riscossa per autoliquidazione dei contribuenti, accertata quindi sulla base delle riscossioni effettuate entro la chiusura del rendiconto.

Tributo Per Servizi Indivisibili - TASI - Entrata tributaria riscossa per autoliquidazione dei contribuenti, accertata quindi sulla base delle riscossioni effettuate entro la chiusura del rendiconto.

Recupero evasione ICI - Le somme relative a riscossione coattiva per ruoli emessi prima del 2015 continuano ad essere contabilizzate per cassa. Le somme relative a ruoli emessi nel corso degli anni successivi sono accertate e imputate contabilmente all'esercizio in cui è emesso il ruolo. A fronte della probabile difficile riscossione delle stesse, è stato effettuato apposito accantonamento a fondo crediti di dubbia esigibilità.

Addizionale comunale IRPEF - Entrata tributaria riscossa per autoliquidazione dei contribuenti, accertata per cassa entro il limite stabilito dal principio di contabilità finanziaria: "Gli enti locali possono accertare l'addizionale comunale Irpef per un importo pari a quello accertato nell'esercizio finanziario del secondo anno precedente quello di riferimento e comunque non superiore alla somma degli incassi dell'anno precedente in c/residui e del secondo anno precedente in c/competenza, riferiti all'anno di imposta". In applicazione di tale principio nel 2019 la somma accertata di addizionale Irpef è di € 530.634,60.

Tassa sui rifiuti TARI - L'accertamento è stato effettuato sulla base del piano finanziario approvato.

Imposta sulla pubblicità e diritti sulle pubbliche affissioni - Il tributo è gestito a mezzo ditta Concessionaria e gli importi sono stati accertati sulla base del corrispettivo contrattualmente previsto.

Fondi perequativi da amministrazioni centrali Fondo di solidarietà comunale - Entrata contabilizzata sulla base delle spettanze pubblicate sul sito del Ministero dell'Interno.

Trasferimenti correnti da amministrazioni pubbliche Quota comunale cinque per mille all'IRPEF - Entrata accertata sulla base di quanto pubblicato sul sito del Ministero dell'Interno. Entrata completamente riscossa al termine dell'esercizio.

Altri contributi da Amministrazioni Centrali - Entrate contabilizzate sulla base delle spettanze pubblicate sul sito del Ministero dell'Interno.

Contributi e trasferimenti da Amministrazioni locali - Entrata accertata con imputazione all'esercizio in cui l'obbligazione giuridica attiva diviene esigibile a seguito di determinazioni degli Enti eroganti.

Entrate derivanti dalla vendita di beni e servizi e dall'erogazione di servizi. Proventi dei servizi pubblici: Le entrate sono state accertate sulla documentazione predisposta dall'ente ed imputate all'esercizio in cui il servizio è reso all'utenza sulla base di liste di carico curate dai servizi responsabili. Relativamente alle somme non rimosse, relative ai servizi scolastici, sono attivate le procedure di recupero delle stesse.

Proventi derivanti dall'attività di controllo e repressione delle irregolarità e degli illeciti - Entrata riferita principalmente alle sanzioni per violazioni al codice della strada, accertata con riferimento alla data di notifica del verbale e ai termini previsti per l'impugnazione. Tali proventi, ai sensi di quanto previsto dal codice della strada hanno destinazione vincolata.

Proventi dei beni dell'ente - Entrate accertate sulla base di idonea documentazione predisposta dall'ente. In particolare le convenzioni con le associazioni ed i contratti con i privati.

Interessi attivi - Entrata accertata con imputazione all'esercizio in cui l'obbligazione giuridica attiva diviene esigibile. Si tratta in particolare di interessi attivi per depositi bancari. L'entrata del 2019 è oramai di modestissima entità in quanto tutto il fondo cassa è depositato presso la tesoreria provinciale.

Canone per fitti terreni per antenne rete mobile. Entrate accertate sulla base dei contratti sottoscritti con i gestori degli impianti.

Concorso spese segreteria e gestione scuola secondaria con il Comune di Villanova canavese. Entrate accertate sulla base delle convenzioni.

Entrate derivanti dalla distribuzione di dividendi - Entrata accertata con imputazione all'esercizio in cui l'obbligazione giuridica attiva diviene esigibile. Si riferisce agli utili distribuiti dalla Società Metropolitana Acque Torino spa (€ 12.12).

Entrate in conto capitale Contributi agli investimenti da amministrazioni pubbliche - Entrata accertata sulla base delle determinazioni adottate dai singoli enti eroganti.

Alienazione di beni materiali Entrata accertata al momento della sottoscrizione del contratto di concessione. Nel corso dell'esercizio 2019 non è stato sottoscritto nessun contratto di concessione.

Permessi di costruire - La quota relativa agli oneri di urbanizzazione è accertata e imputata nell'esercizio in cui avviene il rilascio del permesso a costruire. La prima rata della quota relativa al costo di costruzione al rilascio del permesso ed il saldo, essendo esigibile nel corso dell'opera ed, in ogni caso, entro 60 giorni dalla conclusione dell'opera, è imputato all'esercizio in cui viene a scadenza la relativa quota. Nel 2019 è stata accertata al somma 106.553,14, e non sono stati riscossi oneri di urbanizzazione a scomputo di opere pubbliche.

Entrate per servizi per conto di terzi e partite di giro - Le entrate riguardanti le partite di giro e le operazioni per conto terzi, sono registrate ed imputate all'esercizio in cui l'obbligazione è perfezionata.

Criteri di valutazione delle spese.

SPESE CORRENTI

Spesa per il personale - Impegnata all'inizio dell'esercizio la somma relativa al trattamento fisso e continuativo. Il trattamento accessorio e premiante, liquidato nell'esercizio successivo a quello cui si riferisce, è stato impegnato in tale esercizio.

Acquisto di beni - Somme impegnate con imputazione all'esercizio in cui è avvenuta la consegna della merce attestata dal documento di trasporto.

Prestazione di servizi - Somme impegnate nell'esercizio in cui risulta adempiuta completamente la prestazione da cui scaturisce l'obbligazione giuridica passiva.

Gettoni di presenza consiglieri - Somme impegnate nell'esercizio in cui la prestazione è resa, anche se le somme sono erogate nell'esercizio successivo.

Trasferimenti correnti - Somme impegnate sulla base dell'adozione di appositi atti amministrativi. Se nell'atto amministrativo sono state individuate espresse modalità temporali di erogazione, l'impegno è imputato negli esercizi in cui l'obbligazione viene a scadenza.

Utilizzo beni di terzi - Somme impegnate per l'intero importo dell'obbligazione perfezionata, con imputazione negli esercizi in cui l'obbligazione giuridica passiva viene a scadere.

Interessi passivi - Somme derivanti da operazioni di indebitamento già perfezionato e imputate pertanto negli esercizi del bilancio di previsione e negli esercizi successivi, sulla base di apposito piano di ammortamento.

Spese legali - Impegni derivanti dal conferimento di incarichi a legali esterni. Le relative somme sono imputate, in deroga al principio della competenza finanziaria potenziata, all'esercizio in cui è firmato il contratto.

Indennità di fine mandato - è stato effettuato apposito accantonamento a fondo "Accantonamento per indennità di fine mandato".

Spese di investimento - Somme impegnate negli esercizi in cui scadono le singole obbligazioni passive derivanti dal contratto o dalla convenzione avente ad oggetto la realizzazione dell'investimento, sulla base del relativo cronoprogramma.

Spese per rimborso prestiti - Somme imputate al bilancio dell'esercizio in cui viene a scadenza l'obbligazione giuridica passiva corrispondente alla rata di ammortamento annuale.

Spese per servizi conto terzi e partite di giro - Le spese riguardanti le partite di giro e le operazioni per conto terzi, sono registrate ed imputate all'esercizio in cui l'obbligazione è perfezionata.

B) Principali voci del conto del bilancio

Si riepilogano di seguito le voci principali e di sintesi del conto del bilancio.

Entrate

Evoluzione delle entrate negli ultimi anni (accertamenti di competenza)

TIPOLOGIA	2015	2016	2017	2018	2019
Tributarie	2.630.359,39	2.631.739,20	2.588.506,29	2.757.536,42	2.683.718,28
Da trasferimenti correnti	273.074,47	221.275,21	206.784,72	190.797,38	204.046,09
Extratributarie	769.312,47	997.206,41	2.636.962,09	1.733.595,83	1.186.290,29
Da alienazioni, trasf. di capitale	1.258.102,28	365.039,57	350.763,71	1.514.682,94	470.492,03
Da riduzione di attività finanziarie	0,00	0,00	120.000,00	550.000,00	0,00
Da accensione di prestiti	0,00	0,00	120.000,00	550.000,00	0,00
Da servizi per conto terzi	558.758,62	602.322,25	795.011,46	764.016,86	752.010,52
TOTALE	5.489.607,23	4.817.582,64	6.818.028,27	8.060.629,43	5.296.557,21

L'istituzione del fondo di solidarietà comunale ha modificato significativamente la logica delle variazioni normative riguardanti la fiscalità. I tributi locali costituiscono la fonte principale di sostentamento finanziario degli enti locali. Al fine di adeguare progressivamente la fiscalità il legislatore ha previsto il fondo di solidarietà, il quale ai fini pratici parte della fiscalità locale alimenta fondi a livello nazionale che, a loro volta, sono assegnati agli enti in proporzione tale da perseguire detto temporaneo riequilibrio.

La realizzazione delle entrate nel corso dell'esercizio, confrontata con le risultanze dei periodi precedenti, denota in complesso una diminuzione delle entrate dovuta principalmente alla mancata sottoscrizione dei mutui, alla mancata approvazione ruoli da sanzioni cds e sono diminuiti i trasferimenti in conto capitale da altri enti in particolare regionali.

Evoluzione delle principali entrate tributarie

TIPOLOGIA	2015	2016	2017	2018	2019
ICI/IMU/TASI	1.336.949,70	1.041.208,13	988.430,95	1.116.368,39	1.106.772,45
Addizionale Irpef	550.000,00	531.000,00	522.782,00	531.000,00	530.634,60
Imposta pubblicità e affissioni	6.900,00	7.300,00	7.500,00	8.667,44	9.518,03
Tarsu/Tares/Tari	639.569,08	568.003,36	571.847,69	586.570,86	525.165,06
Fondo di solidarietà comunale	75.779,38	465.435,00	475.945,65	497.378,82	494.860,80
Tassa occupazione spazi ed aree pubbliche	21.161,23	18.792,71	22.000,00	17.550,91	16.767,34
TOTALE	2.630.359,39	2.631.739,20	2.588.506,29	2.757.536,42	2.683.718,28

La fiscalità locale è ampiamente e quasi esclusivamente influenzata dall'evoluzione normativa lasciando ai singoli enti la scelta tra aliquote minime e massime spesso del tutto fuorviante per la percezione comune.

In effetti per la quasi totalità dei tributi locali il legislatore non lascia ai Comuni alcuna reale scelta della base imponibile di riferimento vincolando limitazioni, detrazioni, ecc. alle previsioni normative. A ciò fa paio una possibilità per gli enti di incidere invece sulle aliquote e quindi sulla quantità complessiva del tributo imposto ai cittadini.

La diminuzione del totale delle entrate tributarie nel 2019 è perlopiù dovuta all'applicazione della TARI puntuale.

Trasferimenti correnti

TIPOLOGIA	2015	2016	2017	2018	2019
Contributi e trasferimenti correnti da amministrazioni centrali	87.797,58	91.780,38	97.808,15	84.748,88	83.664,17
Contributi e trasferimenti correnti da Amministrazioni Locali	37.949,78	65.494,83	38.306,79	44.590,44	91.000,28
Contributi e trasferimenti correnti dalla Regione per funzioni delegate	3.781,00	0,00	0,00	796,00	0,00
Altri trasferimenti correnti da imprese	107.553,34	64.000,00	70.669,78	60.662,06	29.381,64
TOTALE	237.081,70	221.275,21	206.784,72	190.797,38	204.046,09

Escluso il fondo di solidarietà le entrate da trasferimenti incidono in maniera poco preponderante per l'Ente.

L'aumento del 2019 dei trasferimenti da altre amministrazioni locali per € 30.000,00 è dovuto alla contribuzione degli altri comuni al trasferimento a favore della sede dei VVF di Nole.

La diminuzione dei trasferimenti correnti da imprese è dovuta alla scadenza di uno dei mutui per la quale la SMAT provvedeva a rimborsare il comune di Nole.

Entrate extratributarie

TIPOLOGIA	2015	2016	2017	2018	2019
Proventi dei servizi pubblici	449.514,57	419.948,08	436.735,78	416.838,95	420.926,41
Proventi dei beni dell'Ente	72.100,00	90.253,18	129.652,75	117.453,37	107.336,64
Interessi su anticipazioni e crediti	753,63	133,61	26,80	16,11	22,71
Proventi diversi	148.844,27	300.843,23	1.946.948,92	201.423,73	201.504,53
Proventi da sanzioni	98.100,00	186.028,31	123.597,84	997.863,67	456.500,00
TOTALE	769.312,47	997.206,41	2.636.962,09	1.733.595,83	1.186.290,29

L'accertamento di € 998.401,25 da proventi da sanzioni cds del 2018 era composto per la somma di € 313.809,11 da approvazioni ruoli anni 2016 e 2017, la restante quota di € 684.592,14, quali sanzioni cds di competenze del 2018.

L'accertamento dei proventi diversi del 2017 comprende € 1.765.616,65 derivante dall'introito relativo all'esito della sentenza del processo a seguito del crollo della torre campanaria, di cui € 1.007.988,90 già riscosso nell'anno 2017.

Le entrate extra tributarie assumono, nell'ambito del bilancio comunale, una particolare rilevanza per quanto attiene ai servizi a domanda individuale per i quali è importante notare il grado di copertura delle spese, a consuntivo, raggiunto negli ultimi esercizi:

2015	2016	2017	2018	2019
87,82%	88,08%	87,27%	83,48%	83,73%

Nello specifico, si riporta il dettaglio relativo all'esercizio 2019:

QUADRO RIEPILOGATIVO DELLE ENTRATE E DELLE SPESE RELATIVE AI SERVIZI PUBBLICI A DOMANDA INDIVIDUALE (art. 243, D.Lgs. N. 267/00) - ANNO 2019										
SERVIZI	SPESE						ENTRATE			Copertura
	Personale	Acquisto di beni di consumo e/o materie prime	Prestazioni di servizi	Altri costi	Ammortamenti	TOTALE	Contribuzioni e tariffe	Entrate specificatamente destinate	TOTALE	
Centro estivo	2.000,00	0,00	8.961,17	0,00	0,00	10.961,17	9.544,00	0,00	9.544,00	87,07
Servizio palestre comunali e scolastiche	0,00	0,00	14.488,06	0,00	0,00	14.488,06	4.487,00	0,00	4.487,00	30,97
Mense, comprese quelle ad uso scolastico	19.000,00	0,00	320.562,33	0,00	0,00	339.562,33	310.000,00	0,00	310.000,00	91,29
Pesa pubblica	0,00	550,00	0,00	0,00	0,00	550,00	550,00	0,00	550,00	100,00
Servizio Prescuola e Postscuola	3.600,00	0,00	16.599,75	0,00	0,00	20.199,75	15.500,00	0,00	15.500,00	76,73
Utilizzo di locali comunali	0,00	0,00	27.982,33	0,00	0,00	27.982,33	12.089,12	0,00	12.089,12	43,20
Campo sportivo comunale	0,00	0,00	8.321,11	0,00	0,00	8.321,11	1.220,00	0,00	1.220,00	14,66
TOTALI	24.600,00	550,00	396.914,75	0,00	0,00	422.064,75	353.390,12	0,00	353.390,12	
DIMOSTRAZIONE DEL TASSO DI COPERTURA =		TOTALE ENTRATE X 100		=		TOTALE SPESE		=		83,73% (1)

(1) Gli enti locali strutturalmente deficitari hanno l'obbligo di coprire i costi in misura non inferiore al 36%. Ai fini della determinazione della percentuale di copertura, le spese per gli asili nido sono escluse

Si riporta inoltre l'andamento delle principali entrate extratributarie:

TIPOLOGIA	2015	2016	2017	2018	2019
Mensa scolastica	321.562,72	302.281,44	307.414,89	303.847,46	310.000,00
Trasporto scolastico	26.831,90	18.175,42	20.239,65	18.201,20	17.170,50
Proventi violazione codice della strada	98.100,00	139.899,54	121.933,10	684.054,56	456.500,00
Fitti attivi	61.500,00	82.840,08	118.976,33	117.453,37	107.336,64

Sono indicate le entrate di competenza dei rispettivi esercizi quindi non comprendono l'attività di riscossione coattiva.

Entrate per accensione di prestiti

Nell'anno 2019 l'Ente non ha stipulato mutui.

I vincoli diretti posti dall'art. 204 del D.Lgs. 267/2000 – e cioè il limite dell'8% nel 2014 e del 10% dal 2015 dell'incidenza degli interessi passivi sulle entrate correnti – è ampiamente rispettato.

Spese

Evoluzione delle spese nell'ultimo quinquennio (impegni di competenza)

TIPOLOGIA	2015	2016	2017	2018	2019
Spese correnti	3.323.643,13	3.382.148,04	3.280.568,77	3.552.984,77	3.562.298,37
Spese in conto capitale	1.368.835,54	1.886.123,37	961.058,34	1.138.495,35	1.070.271,15
Spese per rimborso di prestiti	289.954,54	138.108,53	143.573,10	153.845,59	178.874,13
Spese per incremento attività finanziarie	0,00	0,00	120.000,00	550.000,00	0,00
Spese per servizi per conto terzi	625.692,59	602.322,25	795.011,46	764.016,86	752.010,52
TOTALE	5.608.125,80	6.008.702,19	5.300.211,67	6.159.342,57	5.563.454,17

L'andamento delle spese in conto capitale del 2019 è fortemente influenzato dallo spostamento di esigibilità al 2020 delle seguenti opere pubbliche:

- trasferimento a favore di ATC per i lavori di ricostruzione della torre campanaria e di riqualificazione della piazza Vittorio Emanuele II;
- lavori di ampliamento del cimitero;
- lavori di realizzazione del "Progetto Vela";
- lavori di realizzazione del nuovo Asilo Nido comunale;
- lavori di riqualificazione centrale termica scuola secondaria di via martiri della libertà.

Analisi Servizi per conto di terzi

Si riepiloga il pareggio della situazione delle entrate e delle spese per conto di terzi e partite di giro.

Entrate Titolo 9

	Previsioni definitive	Accertamenti	Minori o maggiori entrate
Tipologia 100: Entrate per partite di giro	896.500,00	572.559,40	323.940,60
Tipologia 200: Entrate per conto terzi	280.620,50	179.451,12	101.169,38
Totale	1.177.120,50	752.010,52	425.109,98

Spese Titolo 7

	Previsioni definitive	Impegni	Minori spese
Spese per conto terzi e partite di giro	1.177.120,50	752.010,52	425.109,98
Totale	1.177.120,50	752.010,52	425.109,98

C) Principali variazioni alle previsioni finanziarie intervenute in corso d'anno, comprendendo l'utilizzazione dei fondi di riserva e gli utilizzi delle quote vincolate e accantonate del risultato di amministrazione al 1° gennaio dell'esercizio precedente, distinguendo i vincoli derivanti dalla legge e dai principi contabili, dai trasferimenti, da mutui e altri finanziamenti, vincoli formalmente attribuiti all'ente.

Scostamento tra Previsione Iniziale e Previsione Definitiva

Entrate	Previsione iniziale	Previsione definitiva	Scostamento %
Titolo I Entrate tributarie	2.628.284,60	2.723.843,60	3,636
Titolo II Trasferimenti	147.509,96	213.783,30	44,93
Titolo III Entrate extratributarie	1.027.532,70	1.190.394,21	15,85
Titolo IV Entrate da capitali	8.199.915,43	8.423.030,31	2,72
Titolo V da riduzione att. finanz.	416.144,57	416.144,57	0,00
Titolo VI accensione di prestiti	416.144,57	456.144,57	9,61
Titolo VII entrate conto terzi	1.172.520,00	1.177.120,50	0,392

Spesa	Previsione iniziale	Previsione definitiva	Scostamento %
Titolo I Spese correnti	3.754.214,38	4.013.694,16	6,91
Titolo II Spese in conto capitale	10.753.846,51	11.859.028,95	10,277
Titolo III Spese increm. att. Finanz.	416.144,57	416.144,57	0,00
Titolo IV Rimborsamento prestiti	178.875,00	178.875,00	0,00
Titolo VII Uscite conto terzi	1.172.520,00	1.177.120,50	0,392

Variazioni di bilancio eseguite

Nel corso dell'esercizio 2019, successivamente all'approvazione definitiva del Bilancio di Previsione sono state apportate al bilancio 2019 alcune variazioni adottate sia con provvedimenti di giunta che di consiglio, divenuti esecutivi ai sensi di legge, sia con provvedimenti dirigenziali come previsto dal D.Lgs. 118/2011.

Si dà atto di aver proceduto alle seguenti variazioni di Bilancio nel corso del 2019:

Variazioni di competenza della Giunta Comunale:

Org.	Numero	Data	Oggetto
GC	36	12/02/2019	Variazione di Bilancio per Somme Esigibili
GC	62	12/03/2019	Variazione di Bilancio per Somme Esigibili, adeguamento stanziamenti dei residui e di cassa a seguito dell'approvazione del bilancio 2019
GC	118	25/07/2019	QUARTA VARIAZIONE AL BILANCIO DI PREVISIONE 2019
GC	159	21/11/2019	SESTA VARIAZIONE AL BILANCIO 2019
GC	163	28/11/2019	SETTIMA VARIAZIONE AL BILANCIO 2019-2021

Variazioni di bilancio di competenza del Consiglio Comunale, adottate dal Consiglio Comunale o dalla Giunta Comunale d'urgenza e successivamente ratificate entro i 60gg:

Org.	Numero	Data	Oggetto
CC	18	12/03/2019	PRIMA VARIAZIONE AL BILANCIO 2019
CC	26	09/04/2019	SECONDA VARIAZIONE AL BILANCIO 2019
CC	41	11/07/2019	TERZA VARIAZIONE AL BILANCIO 2019
CC	51	01/10/2019	QUINTA VARIAZIONE AL BILANCIO 2019

Sono state adottate con determina dirigenziale alcune variazioni di bilancio ai sensi art.175 comma 5-quater e precisamente le seguenti:

Org.	Numero	Data	Oggetto
D9	501	23/05/2019	PRIMA VARIAZIONE COMPENSATIVA AL BILANCIO 2019
D9	1216	19/12/2019	Variazione di Bilancio per Somme Esigibili
EF	33	14/05/2020	Variazione di Bilancio per Somme Esigibili - riaccertamento ordinario residui 2019

Sulle variazioni di bilancio di Giunta o di Consiglio è stato acquisito il parere del revisore dei Conti, agli atti nel registro dei verbali del Revisore dei conti.

Nel Corso del 2019 non sono stati effettuati prelievi dal Fondo di Riserva e Fondo di Riserva di Cassa.

Utilizzo Avanzo di Amministrazione

Va qui rilevato che, nel corso del 2019, è stato applicato al bilancio di previsione A.A. per complessivi euro 891.069,25 come meglio di seguito specificato:

- Quota vincolata: € 2.000,00
- Quota destinata ad investimenti: € 884.372,83
 - o di cui:
 - € 413.372,83 applicati in sede di approvazione del bilancio di previsione 2019
 - € 471.000,00 applicati nel corso dell'esercizio 2019
- Quota accantonata: € 0,00
- Quota confluita nei fondi liberi: € 4.696,42

Riaccertamento ordinario Residui

Si da atto che con Deliberazione G. C. n. 33 del 21.03.2020 si è proceduto al riaccertamento ordinario dei residui attivi e passivi ai sensi del punto 9.1 dell'allegato 4.2 al D.Lgs. 118/2011 procedendo all'eliminazione di quelli cui non corrispondeva al 31.12.2019 una obbligazione giuridica perfezionata o una definitiva inesigibilità e provvedendo ad indicare gli esercizi nei quali l'obbligazione sarebbe divenuta esigibile, nei casi di obbligazione giuridica perfezionata ma non scaduta al 31.12.2019, applicando i criteri individuati nel principio applicato della contabilità finanziaria.

Variazione dei residui

Entrata	Residui all' 01/01	Maggiori Entrate	Accertamenti Residui	Incassi	Minori Entrate	Residui al 31/12
Titolo 1	423.029,52	0,00	423.029,52	226.213,22	2.284,67	194.531,63
Titolo 2	82.477,35	0,00	82.477,35	71.568,76	0,00	10.908,59
Titolo 3	1.426.188,47	19,25	1.426.207,72	265.011,35	12.188,54	1.149.007,83
Titolo 4	1.747.409,48	0,00	1.747.409,48	1.061.202,91	188.114,45	498.092,12
Titolo 5	550.000,00	0,00	550.000,00	92.514,02	0,00	457.485,98
Titolo 6	550.000,00	0,00	550.000,00	92.514,02	0,00	457.485,98
Titolo 7	0,00	0,00	0,00	0,00	0,00	0,00
Titolo 9	42.692,58	0,00	42.692,58	26.540,24	0,00	16.152,34
Totale	4.821.797,40	19,25	4.821.816,65	1.835.564,52	202.587,66	2.783.664,47

Spesa	Residui all' 01/01	Pagamenti	Economie	Residui al 31/12
Titolo 1	607.112,40	437.549,66	72.247,31	97.315,43
Titolo 2	371.129,18	71.890,49	159.385,64	139.853,05
Titolo 3	550.000,00	92.514,02	0,00	457.485,98
Titolo 4	0,00	0,00	0,00	0,00
Titolo 5	0,00	0,00	0,00	0,00
Titolo 7	99.745,38	69.464,61	0,00	30.280,77
Totale	1.627.986,96	671.418,78	231.632,95	724.935,23

A seguito dell'operazione di riaccertamento ordinario dei residui sono state determinate, altresì, le quote di avanzo vincolato secondo le diverse tipologie previste dalla norma di legge.

Nel dettaglio si rileva che le quote di avanzo vincolato risultanti dall'operazione di riaccertamento ordinario dei residui, parte competenza e parte residui, risultano le seguenti:

Parte accantonata	
- Fondo crediti di dubbia esigibilità al 31/12/2019	€. 604.905,54
- Fondo anticipazioni liquidità	€. 0,00
- Fondo perdite società partecipate	€. 0,00
- Fondo contenzioso	€. 1.765.616,65
- Altri accantonamenti	€. 8.649,33

Parte vincolata:	
- Vincoli derivanti da leggi e dai principi contabili	€. 22.186,37
- Vincoli derivanti da trasferimenti	€. 304.393,57
- Vincoli derivanti dalla contrazione di mutui	€. 0,00
- Vincoli formalmente attribuiti dall'Ente	€. 7.086,42
- Altri vincoli	€. 0,00

Parte destinata agli investimenti:	
- Totale parte destinata agli investimenti	€. 123.704,77

In relazione alla composizione dei vincoli a valere sull'avanzo, si rimanda alla situazione finale risultante dopo il riaccertamento ordinario dei residui a cui va sommata la situazione al 1.1.2019 aggiornata con le movimentazioni fatte nel corso del 2019 di cui ai punti seguenti effettuato ai fini della predisposizione del rendiconto 2019.

D) L'elenco analitico delle quote vincolate e accantonate del risultato di amministrazione al 31 dicembre dell'esercizio precedente, distinguendo i vincoli derivanti dalla legge e dai principi contabili, dai trasferimenti, da mutui e altri finanziamenti, vincoli formalmente attribuiti all'ente.

Si riportano di seguito i dettagli della composizione delle singole voci dell'avanzo accantonato, vincolato e destinato agli investimenti, risultanti quale sommatoria delle composizioni al 1.1.2019, a cui vanno dedotti gli utilizzi avvenuti nel 2019, i vincoli eventualmente da cancellare per accertato superamento delle motivazioni che avevano determinato l'accantonamento prudenziale e a cui vanno aggiunte le risultanze della gestione 2019:

- Accantonati per Fondo contenzioso

Risorse accantonate al 1/1/2019	Risorse accantonate applicate al bilancio dell'esercizio 2019 (con segno -)	Risorse accantonate stanziare nella spesa del bilancio dell'esercizio 2019	Variazione degli accantonamenti che si prevede di effettuare in sede di rendiconto (con segno +/-)	Risorse accantonate nel risultato di amministrazione al 31/12/2019
1.765.616,65	0,00	0,00	0,00	1.765.616,65

(accantonamento relativo a introito derivante da esito favorevole di sentenza crollo torre)

- Accantonati per Fondo crediti di dubbia esigibilità

Risorse accantonate al 1/1/2019	Risorse accantonate applicate al bilancio dell'esercizio 2019 (con segno -)	Risorse accantonate stanziare nella spesa del bilancio dell'esercizio 2019	Variazione degli accantonamenti che si prevede di effettuare in sede di rendiconto (con segno +/-)	Risorse accantonate nel risultato di amministrazione al 31/12/2019
365.113,47	0,00	0,00	239.792,07	604.905,54

- Accantonati per Altri accantonamenti

Risorse accantonate al 1/1/2019	Risorse accantonate applicate al bilancio dell'esercizio 2019 (con segno -)	Risorse accantonate stanziare nella spesa del bilancio dell'esercizio 2019	Variazione degli accantonamenti che si prevede di effettuare in sede di rendiconto (con segno +/-)	Risorse accantonate nel risultato di amministrazione al 31/12/2019
6.808,32	0,00	8.649,33	-6.808,32	8.649,33

(l'accantonamento è composto dal fondo rinnovo contrattuale dipendenti e dal TFM del Sindaco)

- Vincoli derivanti da leggi e da principi contabili

Risorse vinc. nel risultato di amministrazione al 1/1/2019	Risorse vincolate applicate al bilancio dell'esercizio o 2019	Entrate vincolate accertate nell'esercizio o 2019	Impegni eserc. 2019 finanziati da entrate vincolate accertate nell'esercizio o o da quote vincolate del risultato di amministrazione	Fondo plur. vinc. al 31/12/2019 finanziato da entrate vincolate accertate nell'esercizio o o da quote vincolate del risultato di amministrazione	Cancellazione di residui attivi vincolati o eliminazione e del vincolo su quote del risultato di amministrazione (+) e cancellazione e di residui passivi finanziati da risorse vincolate (-) (gestione dei residui):	Cancellazione nell'esercizio o 2019 di impegni finanziati dal fondo pluriennale vincolato dopo l'approvazione del rendiconto dell'esercizio o 2018 non reimpegnati nell'esercizio o 2019	Risorse vincolate nel bilancio al 31/12/2019	Risorse vincolate nel risultato di amministrazione al 31/12/2019
12.773,42	0,00	0,00	0,00	0,00	-9.412,95	0,00	0,00	22.186,37

(tale vincolo è relativo alle somme destinate per legge da introito sanzioni codice della strada)

- Vincoli da trasferimenti

Risorse vinc. nel risultato di amministrazione al 1/1/2019	Risorse vincolate applicate al bilancio dell'esercizio o 2019	Entrate vincolate accertate nell'esercizio o 2019	Impegni eserc. 2019 finanziati da entrate vincolate accertate nell'esercizio o o da quote vincolate del risultato di amministrazione	Fondo plur. vinc. al 31/12/2019 finanziato da entrate vincolate accertate nell'esercizio o o da quote vincolate del risultato di amministrazione	Cancellazione di residui attivi vincolati o eliminazione e del vincolo su quote del risultato di amministrazione (+) e cancellazione e di residui passivi finanziati da risorse vincolate (-) (gestione dei residui):	Cancellazione nell'esercizio o 2019 di impegni finanziati dal fondo pluriennale vincolato dopo l'approvazione del rendiconto dell'esercizio o 2018 non reimpegnati nell'esercizio o 2019	Risorse vincolate nel bilancio al 31/12/2019	Risorse vincolate nel risultato di amministrazione al 31/12/2019
413.372,83	413.372,83	318.198,89	70.000,00	175.000,00	182.178,15	0,00	486.571,72	304.393,57

(la somma vincolata è relativa a quota parte del finanziamento regionale per la realizzazione del progetto VELA)

- Vincoli formalmente attribuiti dall'Ente

Risorse vinc. nel risultato di amministrazione al 1/1/2019	Risorse vincolate applicate al bilancio dell'esercizio o 2019	Entrate vincolate accertate nell'esercizio o 2019	Impegni eserc. 2019 finanziati da entrate vincolate accertate nell'esercizio o o da quote vincolate del risultato di amministrazione	Fondo plur. vinc. al 31/12/2019 finanziato da entrate vincolate accertate nell'esercizio o o da quote vincolate del risultato di amministrazione	Cancellazione di residui attivi vincolati o eliminazione e del vincolo su quote del risultato di amministrazione (+) e cancellazione e di residui passivi finanziati da risorse vincolate (-) (gestione dei residui):	Cancellazione nell'esercizio o 2019 di impegni finanziati dal fondo pluriennale vincolato dopo l'approvazione del rendiconto dell'esercizio o 2018 non reimpegnati nell'esercizio o 2019	Risorse vincolate nel bilancio al 31/12/2019	Risorse vincolate nel risultato di amministrazione al 31/12/2019
7.086,42	0,00	0,00	0,00	0,00	0,00	0,00	0,00	7.086,42

- Vincolati destinati agli investimenti

Risorse destinate agli investim. al 1/1/2019	Entrate destinate agli investimenti accertate nell'esercizio 2019	Impegni eserc. 2019 finanziati da entrate destinate accertate nell'esercizio o da quote destinate del risultato di amministrazione	Fondo plurien. vinc. al 31/12/2019 finanziato da entrate destinate accertate nell'esercizio o da quote destinate del risultato di amministrazione	Cancellazione di residui attivi costituiti da risorse destinate agli investimenti o eliminazione della destinazione su quote del risultato di amministrazione (+) e cancellazione di residui passivi finanziati da risorse destinate agli investimenti (-) (gestione dei residui)	Risorse destinate agli investim. al 31/12/2019
109.492,68	2.172.774,38	706.995,18	1.480.625,08	-29.057,97	123.704,77

Risultati della Gestione

I risultati della gestione finanziaria di competenza dell'esercizio 2019 sono riassunti nei quadri generali delle entrate e delle spese riportati di seguito:

ENTRATE	ACCERTAMENTI	INCASSI
Fondo di cassa all'inizio dell'esercizio		2.034.046,01
Utilizzo avanzo di amministrazione	891.069,25	
Fondo pluriennale vincolato di parte corrente	132.851,63	
Fondo pluriennale vincolato in c/capitale	2.020.481,24	
Titolo 1 – Entrate correnti di natura tributaria, contributiva e perequativa	2.683.718,28	2.496.970,65
Titolo 2 – Trasferimenti correnti	204.046,09	221.065,59
Titolo 3 – Entrate Extratributarie	1.186.290,29	1.245.881,58
Titolo 4 – Entrate in conto capitale	470.492,03	1.356.694,94
Titolo 5 – Entrate da riduzione di attività finanziarie	0,00	92.514,02
Totale entrate finali	4.544.546,69	5.413.126,78
Titolo 6 – Accensione di prestiti	0,00	92.514,02
Titolo 7 – Anticipazioni da istituto tesoriere / cassiere		
Titolo 9 – Entrate per conto di terzi e partite di giro	752.010,52	708.185,10
Totale entrate dell'esercizio	5.296.557,21	6.213.825,90
TOTALE COMPLESSIVO ENTRATE	8.340.959,33	8.247.871,91
DISAVANZO DELL'ESERCIZIO	0,00	
TOTALE A PAREGGIO	8.340.959,33	8.247.871,91

SPESE	IMPEGNI	PAGAMENTI
Disavanzo di amministrazione	0,00	
Titolo 1 – Spese correnti	3.562.298,37	3.400.402,82
Fondo pluriennale vincolato di parte corrente	68.792,00	
Titolo 2 – Spese in conto capitale	1.070.271,15	983.259,07
Fondo pluriennale vincolato in c/capitale	1.872.715,69	
Titolo 3 – Spese per incremento di attività finanziarie	0,00	92.514,02
Totale spese finali	6.574.077,21	4.476.175,91
Titolo 4 – Rimborso di prestiti	178.874,13	178.874,13
Titolo 5 – Chiusura Anticipazioni da istituto tesoriere / cassiere		
Titolo 7 – Spese per conto di terzi e partite di giro	752.010,52	751.769,69
Totale spese dell'esercizio	7.504.961,86	5.406.819,73
TOTALE COMPLESSIVO SPESE	7.504.961,86	5.406.819,73
AVANZO DI COMPETENZA/ FONDO DI CASSA	835.997,47	2.841.052,18
TOTALE A PAREGGIO	8.340.959,33	8.247.871,91

Il risultato di amministrazione, come definito dall'allegato a) al D.lgs. 181/2011 è il seguente:

Allegato a) Risultato di amministrazione				
PROSPETTO DIMOSTRATIVO DEL RISULTATO DI AMMINISTRAZIONE (Anno 2019)				
		GESTIONE		
		RESIDUI	COMPETENZA	TOTALE
Fondo cassa al 1° gennaio 2019				2.034.046,01
RISCOSSIONI	(+)	1.835.564,52	4.378.261,38	6.213.825,90
PAGAMENTI	(-)	671.418,78	4.735.400,95	5.406.819,73
SALDO DI CASSA AL 31 DICEMBRE 2019	(=)			2.841.052,18
PAGAMENTI per azioni esecutive non regolarizzate al 31 dicembre 2019	(-)			0,00
FONDO DI CASSA AL 31 DICEMBRE 2019	(=)			2.841.052,18
RESIDUI ATTIVI	(+)	2.783.664,47	918.295,83	3.701.960,30
di cui derivanti da accertamenti di tributi effettuati sulla base della stima del dipartimento delle finanze				0,00
RESIDUI PASSIVI	(-)	724.935,23	828.053,22	1.552.988,45
FONDO PLURIENNALE VINCOLATO PER SPESE CORRENTI	(-)			68.792,00
FONDO PLURIENNALE VINCOLATO PER SPESE IN CONTO CAPITALE	(-)			1.872.715,69
RISULTATO DI AMMINISTRAZIONE AL 31 DICEMBRE 2019 (A)	(=)			3.048.516,34

Va rilevato che il risultato di amministrazione al 31.12.2019 va distinto nelle sue componenti come definite dal D.lgs. 118/2011 nelle seguenti risultanze:

Composizione del risultato di amministrazione al 31 dicembre 2019:	
Parte accantonata	
Fondo crediti di dubbia esigibilità al 31/12/2019	604.905,54
Fondo anticipazioni liquidità	0,00
Fondo perdite società partecipate	0,00
Fondo contenzioso	1.765.616,65
Altri accantonamenti	8.649,33
Totale parte accantonata (B)	2.379.171,52
Parte vincolata	
Vincoli derivanti da leggi e dai principi contabili	22.186,37
Vincoli derivanti da trasferimenti	304.393,57
Vincoli derivanti dalla contrazione di mutui	0,00
Vincoli formalmente attribuiti dall'ente	7.086,42
Altri vincoli	0,00
Totale parte vincolata(C)	333.666,36
Parte destinata agli investimenti	
Totale parte destinata agli investimenti (D)	123.704,77
Totale parte disponibile(E=A-B-C-D)	211.973,69
Se E è negativo, tale importo è iscritto tra le spese del bilancio di previsione come disavanzo da ripianare	

Determinazione FCDE al 31.12.2019 per vincolo su quota Avanzo di Amministrazione

Si da atto che il FCDE al 31.12.2019 risulta composto, nel dettaglio, come da seguente prospetto:

Allegato C) – Fondo crediti di dubbia esigibilità							
COMPOSIZIONE DELL'ACCANTONAMENTO AL FONDO CREDITI DI DUBBIA ESIGIBILITA' E AL FONDO SVALUTAZIONE CREDITI							
(Anno 2019)							
TIPOLOGIA	DENOMINAZIONE	RESIDUI ATTIVI FORMATISI NELL' ESERCIZIO CUI SI RIFERISCE IL RENDICON TO (a)	RESIDUI ATTIVI DEGLI ESERCIZI PRECEDEN TI (b)	TOTALE RESIDUI ATTIVI (c) = (a) + (b)	IMPORTO MINIMO DEL FONDO (d)	FONDO CREDITI DI DUBBIA ESIGIBILI TA' (e)	% di accanton amento al fondo crediti di dubbia esigibilità (f) = (e) / (c)
	ENTRATE CORRENTI DI NATURA TRIBUTARIA, CONTRIBUTIVA E PEREQUATIVA						
1010100	Tipologia 101: Imposte, tasse e proventi assimilati	412.960,85	194.531,63	607.492,48	243.554,31	243.554,31	40,09%
	di cui accertati per cassa sulla base del principio contabile 3.7	0,00	0,00	0,00			
	Tipologia 101 : Imposte, tasse e proventi assimilati non accertati per cassa	412.960,85	194.531,63	607.492,48	243.554,31	243.554,31	40,09%
1010200	Tipologia 102: Tributi destinati al finanziamento della sanità <i>(solo per le Regioni)</i>						
	di cui accertati per cassa sulla base del principio contabile 3.7						
	Tipologia 102: Tributi destinati al finanziamento della sanità non accertati per cassa						
1010300	Tipologia 103: Tributi devoluti e regolati alle autonomie speciali <i>(solo per le Regioni)</i>						
	di cui accertati per cassa sulla base del principio contabile 3.7						
	Tipologia 103: Tributi devoluti e regolati alle autonomie speciali non accertati per cassa						
1010400	Tipologia 104: Compartecipazioni di tributi	0,00	0,00	0,00	0,00	0,00	0,00%
1030100	Tipologia 301: Fondi perequativi da Amministrazioni Centrali	0,00	0,00	0,00	0,00	0,00	0,00%
1030200	Tipologia 302: Fondi perequativi dalla Regione o Provincia autonoma (solo per gli Enti locali)	0,00	0,00	0,00	0,00	0,00	0,00%
1000000	TOTALE TITOLO 1	412.960,85	194.531,63	607.492,48	243.554,31	243.554,31	40,09%
	TRASFERIMENTI CORRENTI						
2010100	Tipologia 101: Trasferimenti correnti da Amministrazioni pubbliche	39.858,44	10.908,59	50.767,03	-	-	-
2010200	Tipologia 102: Trasferimenti correnti da Famiglie	0,00	0,00	0,00	0,00	0,00	0,00%
2010300	Tipologia 103: Trasferimenti correnti da Imprese	14.690,82	0,00	14.690,82	0,00	0,00	0,00%
2010400	Tipologia 104: Trasferimenti correnti da Istituzioni Sociali Private	0,00	0,00	0,00	0,00	0,00	0,00%
2010500	Tipologia 105: Trasferimenti correnti dall'Unione Europea e dal Resto del Mondo	0,00	0,00	0,00	-	-	-
	Trasferimenti correnti dall'Unione Europea	0,00	0,00	0,00	-	-	-
	Trasferimenti correnti dal Resto del Mondo	0,00	0,00	0,00	0,00	0,00	0,00%
2000000	TOTALE TITOLO 2	54.549,26	10.908,59	65.457,85	0,00	0,00	
	ENTRATE EXTRA TRIBUTARIE						
3010000	Tipologia 100: Vendita di beni e servizi e proventi derivanti dalla gestione dei beni	48.634,74	41.070,66	89.705,40	35.247,67	35.247,67	39,29%
3020000	Tipologia 200: Proventi derivanti dall'attività di controllo e repressione delle irregolarità e degli illeciti	36.174,53	350.010,92	386.185,45	325.720,16	325.720,16	84,34%
3030000	Tipologia 300: Interessi attivi	0,00	0,00	0,00	0,00	0,00	0,00%
3040000	Tipologia 400: Altre entrate da redditi da capitale	0,00	0,00	0,00	0,00	0,00	0,00%
3050000	Tipologia 500: Rimborsi e altre entrate correnti	120.610,79	757.926,25	878.537,04	383,40	383,40	0,04%
3000000	TOTALE TITOLO 3	205.420,06	1.149.007,83	1.354.427,89	361.351,23	361.351,23	

Comune di Nole

Siscom Giove

	ENTRATE IN CONTO CAPITALE						
4010000	Tipologia 100: Tributi in conto capitale	0,00	0,00	0,00	0,00	0,00	0,00%
4020000	Tipologia 200: Contributi agli investimenti	175.000,00	100.588,24	275.588,24	0,00	0,00	0,00%
	Contributi agli investimenti da amministrazioni pubbliche	70.000,00	35.588,24	105.588,24	-	-	-
	Contributi agli investimenti da UE	0,00	0,00	0,00	-	-	-
	Tipologia 200: Contributi agli investimenti al netto dei contributi da PA e da UE	105.000,00	65.000,00	170.000,00	0,00	0,00	0,00%
4030000	Tipologia 300: Altri trasferimenti in conto capitale	0,00	287.303,88	287.303,88	0,00	0,00	0,00%
	Altri trasferimenti in conto capitale da amministrazioni pubbliche	0,00	287.303,88	287.303,88	-	-	-
	Altri trasferimenti in conto capitale da UE	0,00	0,00	0,00	-	-	-
	Tipologia 300: Altri trasferimenti in conto capitale al netto dei trasferimenti da PA e da UE	0,00	0,00	0,00	0,00	0,00	0,00%
4040000	Tipologia 4000: Entrate da alienazione di beni materiali e immateriali	0,00	110.200,00	110.200,00	0,00	0,00	0,00%
4050000	Tipologia 500: Altre entrate in conto capitale	0,00	0,00	0,00	0,00	0,00	0,00%
4000000	TOTALE TITOLO 4	175.000,00	498.092,12	673.092,12	0,00	0,00	
	ENTRATE DA RIDUZIONE DI ATTIVITA' FINANZIARIE						
5010000	Tipologia 100: Alienazione di attività finanziarie	0,00	0,00	0,00	0,00	0,00	0,00%
5020000	Titolo 200: Riscossione crediti di breve termine	0,00	0,00	0,00	0,00	0,00	0,00%
5030000	Titolo 300: Riscossione crediti di medio-lungo termine	0,00	0,00	0,00	0,00	0,00	0,00%
5040000	Tipologia 400: Altre entrate per riduzione di attività finanziarie	0,00	457.485,98	457.485,98	0,00	0,00	0,00%
5000000	TOTALE TITOLO 5	0,00	457.485,98	457.485,98	0,00	0,00	
	TOTALE GENERALE	847.930,17	2.310.026,15	3.157.956,32	604.905,54	604.905,54	19,15%
	DI CUI FONDO DI DUBBIA ESIGIBILITA' IN C/CAPITALE	175.000,00	498.092,12	673.092,12	0,00	0,00	0,00%
	DI CUI FONDO CREDITI DI DUBBIA ESIGIBILITA' DI PARTE CORRENTE (n)	672.930,17	1.811.934,03	2.484.864,20	604.905,54	604.905,54	24,34%

COMPOSIZIONE FONDO SVALUTAZIONE CREDITI	TOTALE CREDITI	FONDO SVALUTAZIONE CREDITI
	(g)	(h)
RESIDUI ATTIVI NEL CONTO DEL BILANCIO	3.157.956,32	604.905,54
	(i)	(l)
CREDITI STRALCIATI DAL CONTO DEL BILANCIO	0,00	0,00
ACCERTAMENTI IMPUTATI AGLI ESERCIZI SUCCESSIVI A QUELLO CUI IL RENDICONTO SI RIFERISCE (m)	0,00	0,00
TOTALE	3.157.956,32	604.905,54

E) Ragioni della persistenza dei residui con anzianità superiore ai cinque anni e di maggiore consistenza, nonché sulla fondatezza degli stessi, compresi i crediti di cui al comma 4, lettera n).

Anzianità dei Residui (ESERCIZIO 2019)

Analisi 'anzianità' dei residui (AL 01/01/2019)							
Residui	Esercizi Precedenti	2015	2016	2017	2018	2019	Totale
Titolo I - Entrate correnti di natura tributaria, contributiva e perequativa	41.461,20	51.230,49	22.111,50	32.944,51	275.281,82	0,00	423.029,52
Titolo II - Trasferimenti correnti	0,00	0,00	0,00	0,00	82.477,35	0,00	82.477,35
Titolo III - Entrate extratributarie	0,00	11.645,34	92.812,90	866.177,36	455.552,87	0,00	1.426.188,47
Titolo IV - Entrate in conto capitale	469.498,27	37.392,18	67.369,03	0,00	1.173.150,00	0,00	1.747.409,48
Titolo V - Entrate da riduzione di attività finanziarie	0,00	0,00	0,00	0,00	550.000,00	0,00	550.000,00
Titolo VI - Accensione prestiti	0,00	0,00	0,00	0,00	550.000,00	0,00	550.000,00
Titolo VII - Anticipazioni da istituto tesoriere/cassiere	0,00	0,00	0,00	0,00	0,00	0,00	0,00
Titolo IX - Entrate per conto terzi e partite di giro	0,00	1.508,15	1.984,97	22.888,93	16.310,53	0,00	42.692,58
Totale Residui Attivi	510.959,47	101.776,16	184.278,40	922.010,80	3.102.772,57	0,00	4.821.797,40
Titolo I - Spese correnti	2.102,48	9.010,62	22.362,92	40.209,78	533.426,60	0,00	607.112,40
Titolo II - Spese in conto capitale	3.743,27	59.297,10	155.845,06	56.168,37	96.075,38	0,00	371.129,18
Titolo III - Spese per incremento attività finanziarie	0,00	0,00	0,00	0,00	550.000,00	0,00	550.000,00
Titolo IV - Rimborso Prestiti	0,00	0,00	0,00	0,00	0,00	0,00	0,00
Titolo V - Chiusura Anticipazioni ricevute da istituto tesoriere/cassiere	0,00	0,00	0,00	0,00	0,00	0,00	0,00
Titolo VII - Uscite per conto terzi e partite di giro	20.872,88	4.058,20	6.886,40	15.096,10	52.831,80	0,00	99.745,38
Totale Residui Passivi	26.718,63	72.365,92	185.094,38	111.474,25	1.232.333,78	0,00	1.627.986,96

Analisi 'anzianità' dei residui (AL 31/12/2019)							
Residui	Esercizi Precedenti	2015	2016	2017	2018	2019	Totale
Titolo I - Entrate correnti di natura tributaria, contributiva e perequativa	31.775,00	44.308,26	13.598,65	24.515,19	80.334,53	412.960,85	607.492,48
Titolo II - Trasferimenti correnti	0,00	0,00	0,00	0,00	10.908,59	54.549,26	65.457,85
Titolo III - Entrate extratributarie	0,00	11.645,34	31.753,29	796.682,88	308.926,32	205.420,06	1.354.427,89
Titolo IV - Entrate in conto capitale	281.383,82	35.588,24	5.920,06	0,00	175.200,00	175.000,00	673.092,12
Titolo V - Entrate da riduzione di attività finanziarie	0,00	0,00	0,00	0,00	457.485,98	0,00	457.485,98
Titolo VI - Accensione prestiti	0,00	0,00	0,00	0,00	457.485,98	0,00	457.485,98
Titolo VII - Anticipazioni da istituto tesoriere/cassiere	0,00	0,00	0,00	0,00	0,00	0,00	0,00
Titolo IX - Entrate per conto terzi e partite di giro	0,00	868,22	1.676,26	1.707,41	11.900,45	70.365,66	86.518,00
Totale Residui Attivi	313.158,82	92.410,06	52.948,26	822.905,48	1.502.241,85	918.295,83	3.701.960,30
Titolo I - Spese correnti	2.102,48	8.242,66	6.504,60	28.217,31	52.248,38	599.445,21	696.760,64
Titolo II - Spese in conto capitale	3.743,27	56.237,98	15.008,05	51.063,62	13.800,13	158.902,57	298.755,62
Titolo III - Spese per incremento attività finanziarie	0,00	0,00	0,00	0,00	457.485,98	0,00	457.485,98
Titolo IV - Rimborso Prestiti	0,00	0,00	0,00	0,00	0,00	0,00	0,00
Titolo V - Chiusura Anticipazioni ricevute da istituto tesoriere/cassiere	0,00	0,00	0,00	0,00	0,00	0,00	0,00
Titolo VII - Uscite per conto terzi e partite di giro	8.324,11	258,23	4.401,94	1.766,11	15.530,38	69.705,44	99.986,21
Totale Residui Passivi	14.169,86	64.738,87	25.914,59	81.047,04	539.064,87	828.053,22	1.552.988,45

Il residui attivo anno 2014 di € 37.775,00 al titolo I è relativo alle somme della TARI anno 2014, per le quali il CISA ha provveduto alle attività di accertamento nel corso dell'anno 2019.

I residui attivi del Titolo IV con anzianità superiore a 5 anni, per l'importo di € 469.498,27, relativi a contributo Regione per Torrente Stura a seguito di rendicontazione sono stati incassati per la somma di € 281.383,82 nel corso dell'esercizio 2020, il saldo del contributo a seguito di indicazione della regione Piemonte potrà essere utilizzato per opere aggiuntive relative alle difese spondali del torrente Stura.

I residui passivi del Titolo I con anzianità superiore a 5 anni, sono stati mantenuti in quanto ritenuti realmente esigibili.

I residui passivi del Titolo II con anzianità superiore a 5 anni, per l'importo totale di € 3.743,27, relativi a ristrutturazione canale Foresto e Rio Meano e lavori di ristrutturazione palazzina ex Erber compenso del rup, sono stati mantenuti in quanto ritenuti realmente esigibili.

I residui passivi del Titolo VII con anzianità superiore a 5 anni, per l'importo totale di € 8.234,11, sono relativi a depositi cauzionali.

F) Elenco delle movimentazioni effettuate nel corso dell'esercizio sui capitoli di entrata e di spesa riguardanti l'anticipazione nel corso dell'anno, nel caso in cui il conto del bilancio, in deroga al principio generale dell'integrità, espone il saldo al 31 dicembre dell'anticipazione attivata al netto dei relativi rimborsi.

Nel corso dell'esercizio finanziario 2019 non sono state attivate anticipazioni.

Ricorso ad anticipazione di Tesoreria

Nel corso del 2019 il Comune di Nole non ha fatto ricorso ad anticipazione di Tesoreria.

Il Comune di Nole non ha avuto altresì necessità, pertanto, di ricorrere ai maggiori spazi di anticipazione concessi dalla normativa in corso d'esercizio né di fare ricorso ad anticipazione a mezzo Cassa DD.PP.

G) Elencazione dei diritti reali di godimento e loro illustrazione.

CANONI DI LOCAZIONE VERSATI		
CREDITORE	OGGETTO	IMPORTO PAGATO
G.T.T. S.P.A.	CANONE DI OCCUPAZIONE TERRENO SITO IN VIA MARTIRI LIBERTA'	3.527,59
KRISTAL S.A.S.	CANONE DI OCCUPAZIONE TERRENO SITO IN VIA VOLONTARI DEL SANGUE	63,01

H) Elenco dei propri enti ed organismi strumentali, con la precisazione che i relativi rendiconti o bilanci di esercizio sono consultabili nel proprio sito internet.

Ragione sociale	Codice Fiscale
Casa Di Riposo Ente Morale Piovano Rusca	83002690010

- o Enti Strumentali Partecipati (art. 11 ter c. 2 D. Lgs.118/2011):

Ragione sociale	Codice Fiscale	Quota
Consorzio CISA	92007630012	5,22%
Consorzio di 2° grado Valli di Lanzo	92037310015	0,67%
Consorzio Banna Bendola	92010110010	3,80%
Consorzio Co.Ri.S	01832010019	15,90%
Consorzio Riva Sinistra Stura	00941300014	5,41%
ATO 3	08581830018	0,18%

L'Ente detiene inoltre una quota di partecipazione all'associazione tra Enti Locali "Avviso Pubblico" – codice fiscale 94062420362, mediante il versamento della quota annuale di € 500,00.

I) Elenco delle partecipazioni dirette possedute con l'indicazione della relativa quota percentuale.

Si riporta di seguito l'elenco delle proprie partecipazioni dirette:

SOCIETA' PARTECIPATE

Ragione sociale	Codice Fiscale	Quota
SMAT S.p.A.	07937540016	0,00011%
SIA s.r.l.	08769960017	5,25%

I bilanci di esercizio dei soggetti partecipati suddetti sono pubblicati nel sito internet dell'Ente nella sezione Amministrazione Trasparente ai seguenti specifici indirizzi:

- Società partecipate:
<http://www.comune.nole.to.it/ComIncarichiConsulenze.asp?T=I>
selezionando l'esercizio 2019
- Consorzi partecipati:
<http://www.comune.nole.to.it/ComTrasparenzaDoc.asp?Id=130>
selezionando l'esercizio 2019
- Enti di diritto privato partecipati:

- <http://www.comune.nole.to.it/ComTrasparenzaDoc.asp?Id=132>
selezionando l'esercizio 2019

J) Esiti della verifica dei crediti e debiti reciproci con i propri enti strumentali e le società controllate e partecipate. La predetta informativa, asseverata dai rispettivi organi di revisione, evidenzia analiticamente eventuali discordanze e ne fornisce la motivazione; in tal caso l'ente assume senza indugio, e comunque non oltre il termine dell'esercizio finanziario in corso, i provvedimenti necessari ai fini della riconciliazione delle partite debitorie e creditorie.

Si da atto che è stata effettuata la verifica dei crediti e dei debiti reciproci con gli enti partecipati, come da richiesta inoltrata dal Comune di Nole con nota Prot. N. 3354 del 11.03.2020, i cui esiti sono consultabili sul relativo allegato al rendiconto di gestione 2019.

K) Oneri ed impegni sostenuti, derivanti da contratti relativi a strumenti finanziari derivati o da contratti di finanziamento che includono una componente derivata.

Nessun contratto derivato o con componente derivata attivo.

Oneri per strumenti finanziari

Si da atto che il Comune di Nole non ha in essere strumenti finanziari di alcun tipo per cui nel rendiconto 2019 non sono presenti oneri o impegni relativi a strumenti finanziari derivati o a contratti di finanziamento che includono una componente derivata.

L) Elenco delle garanzie principali o sussidiarie prestate dall'ente a favore di enti e di altri soggetti ai sensi delle leggi vigenti, con l'indicazione delle eventuali richieste di escussione nei confronti dell'ente e del rischio di applicazione dell'art. 3, comma 17 della legge 24/12/2003 n. 350.

L'amministrazione può legittimamente concedere delle garanzie, principali o sussidiarie, a favore di altri soggetti, sottoscrivendo i rispettivi documenti che vincolano l'ente nel tempo.

Con deliberazione del Consiglio Comunale n. 46 del 09/07/2015 è stata attivata la garanzia sussidiaria al fine di poter disporre la novazione in favore dell'Unione dei Comuni del Ciriace e del Basso Canavese quale nuovo soggetto beneficiario del mutuo contratto dal Comune di Nole con posizione n. 6009354 per i lavori di sistemazione e asfaltatura di una serie di strade comunali.

Con deliberazione del Consiglio Comunale n. 76 del 22/11/2014 è stata attivata la garanzia sussidiaria al fine dell'accensione del mutuo da parte dell'Unione dei Comuni del Ciriace e del Basso Canavese, posizione n. 4558333, per la manutenzione straordinaria del sistema viario.

M) Elenco descrittivo dei beni appartenenti al patrimonio immobiliare dell'ente alla data di chiusura dell'esercizio cui il conto si riferisce, con l'indicazione delle rispettive destinazioni e degli eventuali proventi da essi prodotti.

Si da atto che l'elenco dei beni costituenti il Patrimonio immobiliare del Comune di Nole è contenuto nell'inventario dei beni Comunali, gestito con sistema informatico integrato al sistema di gestione della contabilità finanziaria e aggiornato in tempo reale con le movimentazioni finanziarie che i beni subiscono (acquisto, alienazioni, cambio valore dei beni).

Durante l'anno 2019, si sono verificati i seguenti proventi da fabbricati e terreni comunali:

CANONI DI LOCAZIONE PERCEPITI		
DEBITORE	OGGETTO	IMPORTO RISCOSSO
WIND TRE S.P.A. (WIND)	AFFITTO TERRENO PER INSTALLAZIONE RIPETITORE TELEFONICO	9.500,04
VODAFONE OMNITEL	AFFITTO TERRENO PER INSTALLAZIONE RIPETITORE TELEFONICO	516,46
WIND TRE S.P.A. (TRE)	AFFITTO TERRENO PER INSTALLAZIONE RIPETITORE TELEFONICO	11.564,88
ALL FOOD SRL	AFFITTO LOCALI CENTRO COTTURA	25.600,00
AZIENDA SANITARIA LOCALE TO 4	USO LOCALI PRESSO CASA DI RIPOSO PIOVANO RUSCA	4.177,92
N.A.A.A. ONLUS	AFFITTO LOCALI PALAZZINA COMUNALE	17.080,00
STUDIO MEDICO ASSOCIATO MATHI NOLE	AFFITTO LOCALI PALAZZINA COMUNALE	10.216,00
DIVERSI	UTILIZZO NOLE FORUM	4.578,40
DIVERSI	UTILIZZO CAMPO SPORTIVO VIA VOLONTARI SANGUE	1.220,00
DIVERSI	UTILIZZO PALESTRA VIA GENOVA	5.850,00
DIVERSI	UTILIZZO SALA INCONTRI VIA TORINO	85,00
DIVERSI	UTILIZZO SALA CONSIGLIARE VIA DEVESI	10,00
A.S.D. BASKET NOLE	CANONE CONCESSIONE PALESTRA VIA MARTIRI	0,00
DIVERSI	UTILIZZO LOCALI SEDE ASSOCIAZIONI	800,00
TOTALE		91.198,70

N) Gli elementi richiesti dall'art. 2427 e dagli altri articoli del codice civile, nonché da altre norme di legge e dai documenti sui principi contabili applicabili (Nota Integrativa).

CONTO ECONOMICO

Il conto economico è stato redatto secondo lo schema previsto dal D. Lgs. 118/2011 e secondo i principi di cui all'allegato n. 4/3. Quindi gli schemi contabili sono differenti da quelli previsti dal previgente D.P.R. 194/96. Nel Conto Economico sono rilevati i componenti positivi e negativi della gestione secondo i criteri di competenza economica. Lo schema è formulato sulla base di un modello a struttura scalare che evidenzia i risultati della gestione caratteristica, finanziaria, straordinaria e giunge al risultato economico finale che, per l'esercizio 2019, risulta essere di euro 461.191,35.

Componenti positivi della gestione:

I proventi da tributi e da fondi perequativi e derivano dagli accertamenti in entrata da titolo I:

Siope	Piano dei Conti Economico	Importo
Imposte municipale propria riscosse a seguito di attività di verifica e controllo	1.1.1.01.06.002 - Imposte municipale propria riscosse a seguito di attività di verifica e controllo [A 1]	50.510,56
Tributo per i servizi indivisibili (TASI) riscosso a seguito dell'attività ordinaria di gestione	1.1.1.01.76.001 - Tributo per i servizi indivisibili (TASI) riscosso a seguito dell'attività ordinaria di gestione [A 1]	5.229,57
Tributo per i servizi indivisibili (TASI) riscosso a seguito di attività di verifica e controllo	1.1.1.01.76.002 - Tributo per i servizi indivisibili (TASI) riscosso a seguito di attività di verifica e controllo [A 1]	16.044,33
Imposta comunale sugli immobili (ICI) riscossa a seguito di attività di verifica e controllo	1.1.1.01.08.002 - Imposta comunale sugli immobili (ICI) riscossa a seguito di attività di verifica e controllo [A 1]	533
Tassa smaltimento rifiuti solidi urbani riscossa a seguito di attività di verifica e controllo	1.1.1.01.51.002 - Tassa smaltimento rifiuti solidi urbani riscossa a seguito di attività di verifica e controllo [A 1]	665,06
Tassa occupazione spazi e aree pubbliche riscossa a seguito dell'attività ordinaria di gestione	1.1.1.01.52.001 - Tassa occupazione spazi e aree pubbliche riscossa a seguito dell'attività ordinaria di gestione [A 1]	16.767,34
Addizionale comunale IRPEF riscossa a seguito dell'attività ordinaria di gestione	1.1.1.01.16.001 - Addizionale comunale IRPEF riscossa a seguito dell'attività ordinaria di gestione [A 1]	294.822,45
Tributo per i servizi indivisibili (TASI) riscosso a seguito dell'attività ordinaria di gestione	1.1.1.01.76.001 - Tributo per i servizi indivisibili (TASI) riscosso a seguito dell'attività ordinaria di gestione [A 1]	154.298,49
Tributo per i servizi indivisibili (TASI) riscosso a seguito dell'attività ordinaria di gestione	1.1.1.01.76.001 - Tributo per i servizi indivisibili (TASI) riscosso a seguito dell'attività ordinaria di gestione [A 1]	471,94
Imposta municipale propria riscossa a seguito dell'attività ordinaria di gestione	1.1.1.01.06.001 - Imposta municipale propria riscossa a seguito dell'attività ordinaria di gestione [A 1]	19.369,12
Imposta municipale propria riscossa a seguito dell'attività ordinaria di gestione	1.1.1.01.06.001 - Imposta municipale propria riscossa a seguito dell'attività ordinaria di gestione [A 1]	4.819,51
Imposta municipale propria riscossa a seguito dell'attività ordinaria di gestione	1.1.1.01.06.001 - Imposta municipale propria riscossa a seguito dell'attività ordinaria di gestione [A 1]	778.062,99
Imposta comunale sulla pubblicità e diritto sulle pubbliche affissioni riscossa a seguito dell'attività ordinaria di gestione	1.1.1.01.53.001 - Imposta comunale sulla pubblicità e diritto sulle pubbliche affissioni riscossa a seguito dell'attività ordinaria di gestione [A 1]	2.000,00
Imposta comunale sulla pubblicità e diritto sulle pubbliche affissioni riscossa a seguito dell'attività ordinaria di gestione	1.1.1.01.53.001 - Imposta comunale sulla pubblicità e diritto sulle pubbliche affissioni riscossa a seguito dell'attività ordinaria di gestione [A 1]	3.743,03
Tributo per i servizi indivisibili (TASI) riscosso a seguito di attività di verifica e controllo	1.1.1.01.76.002 - Tributo per i servizi indivisibili (TASI) riscosso a seguito di attività di verifica e controllo [A 1]	202
Imposte municipale propria riscosse a seguito di attività di verifica e controllo	1.1.1.01.06.002 - Imposte municipale propria riscosse a seguito di attività di verifica e controllo [A 1]	2.090,00
Tassa smaltimento rifiuti solidi urbani riscossa a seguito dell'attività ordinaria di gestione	1.1.1.01.51.001 - Tassa smaltimento rifiuti solidi urbani riscossa a seguito dell'attività ordinaria di gestione [A 1]	394.777,25
Addizionale comunale IRPEF riscossa a seguito dell'attività ordinaria di gestione	1.1.1.01.16.001 - Addizionale comunale IRPEF riscossa a seguito dell'attività ordinaria di gestione [A 1]	231.980,62
Addizionale comunale IRPEF riscossa a seguito dell'attività ordinaria di gestione	1.1.1.01.16.001 - Addizionale comunale IRPEF riscossa a seguito dell'attività ordinaria di gestione [A 1]	3.831,53
Imposta comunale sugli immobili (ICI) riscossa a seguito di attività di verifica e controllo	1.1.1.01.08.002 - Imposta comunale sugli immobili (ICI) riscossa a seguito di attività di verifica e controllo [A 1]	819
Imposta comunale sulla pubblicità e diritto sulle pubbliche affissioni riscossa a seguito dell'attività ordinaria di gestione	1.1.1.01.53.001 - Imposta comunale sulla pubblicità e diritto sulle pubbliche affissioni riscossa a seguito dell'attività ordinaria di gestione [A 1]	2.625,00
Tributo per i servizi indivisibili (TASI) riscosso a seguito di attività di verifica e controllo	1.1.1.01.76.002 - Tributo per i servizi indivisibili (TASI) riscosso a seguito di attività di verifica e controllo [A 1]	6.450,00
Imposte municipale propria riscosse a seguito di attività di verifica e controllo	1.1.1.01.06.002 - Imposte municipale propria riscosse a seguito di attività di verifica e controllo [A 1]	67.222,00
Imposta comunale sugli immobili (ICI) riscossa a seguito di attività di verifica e controllo	1.1.1.01.08.002 - Imposta comunale sugli immobili (ICI) riscossa a seguito di attività di verifica e controllo [A 1]	649,94
Tassa smaltimento rifiuti solidi urbani riscossa a seguito dell'attività ordinaria di gestione	1.1.1.01.51.001 - Tassa smaltimento rifiuti solidi urbani riscossa a seguito dell'attività ordinaria di gestione [A 1]	129.722,75
Tasse sulle concessioni comunali riscosse a seguito dell'attività ordinaria di gestione	1.1.1.01.49.001 - Tasse sulle concessioni comunali riscosse a seguito dell'attività ordinaria di gestione [A 1]	1.150,00
		2.188.857,48

I proventi da trasferimenti e contributi comprendono:

- gli accertamenti da trasferimenti correnti
- la quota annuale di contributi agli investimenti per un valore corrispondente alle quote di ammortamento immobilizzazioni in modo da sterilizzarne il costo
- la quota parte dei contributi agli investimenti non utilizzati al fine del finanziamento delle spese di investimento che non accrescono il patrimonio dell'ente.

Siope	Piano dei Conti Economico	Importo
Trasferimenti correnti da Regioni e province autonome	1.3.1.01.02.001 - Trasferimenti correnti da Regioni e province autonome [A 3 a]	11.578,32
Trasferimenti correnti da Ministeri	1.3.1.01.01.001 - Trasferimenti correnti da Ministeri [A 3 a]	9.590,67
Trasferimenti correnti da Ministeri	1.3.1.01.01.001 - Trasferimenti correnti da Ministeri [A 3 a]	234,94
Trasferimenti correnti da Ministeri	1.3.1.01.01.001 - Trasferimenti correnti da Ministeri [A 3 a]	5.265,75
Trasferimenti correnti da Ministeri	1.3.1.01.01.001 - Trasferimenti correnti da Ministeri [A 3 a]	195,06
Trasferimenti correnti da Regioni e province autonome	1.3.1.01.02.001 - Trasferimenti correnti da Regioni e province autonome [A 3 a]	788,53
Trasferimenti correnti da Regioni e province autonome	1.3.1.01.02.001 - Trasferimenti correnti da Regioni e province autonome [A 3 a]	334,31
Trasferimenti correnti da Regioni e province autonome	1.3.1.01.02.001 - Trasferimenti correnti da Regioni e province autonome [A 3 a]	1.200,00
Trasferimenti correnti da Comuni	1.3.1.01.02.003 - Trasferimenti correnti da Comuni [A 3 a]	16.318,13
Trasferimenti correnti da Ministeri	1.3.1.01.01.001 - Trasferimenti correnti da Ministeri [A 3 a]	1.981,21
Trasferimenti correnti da Ministeri	1.3.1.01.01.001 - Trasferimenti correnti da Ministeri [A 3 a]	34.191,46
Altri trasferimenti correnti da altre imprese partecipate	1.3.1.03.05.001 - Altri trasferimenti correnti da altre imprese partecipate [A 3 a]	29.381,64
Trasferimenti correnti da Regioni e province autonome	1.3.1.01.02.001 - Trasferimenti correnti da Regioni e province autonome [A 3 a]	20.000,00
Trasferimenti correnti da Comuni	1.3.1.01.02.003 - Trasferimenti correnti da Comuni [A 3 a]	29.000,00
Trasferimenti correnti da Ministero dell'Istruzione - Istituzioni Scolastiche	1.3.1.01.01.002 - Trasferimenti correnti da Ministero dell'Istruzione - Istituzioni Scolastiche [A 3 a]	13.707,59
Trasferimenti correnti da Regioni e province autonome	1.3.1.01.02.001 - Trasferimenti correnti da Regioni e province autonome [A 3 a]	280,12
Trasferimenti correnti da Unioni di Comuni	1.3.1.01.02.005 - Trasferimenti correnti da Unioni di Comuni [A 3 a]	1.336,87
Trasferimenti correnti da Comuni	1.3.1.01.02.003 - Trasferimenti correnti da Comuni [A 3 a]	1.000,00
Trasferimenti correnti da Ministeri	1.3.1.01.01.001 - Trasferimenti correnti da Ministeri [A 3 a]	5.880,35
Trasferimenti correnti da Ministeri	1.3.1.01.01.001 - Trasferimenti correnti da Ministeri [A 3 a]	12.617,14
Trasferimenti correnti da Province	1.3.1.01.02.002 - Trasferimenti correnti da Province [A 3 a]	4.164,00
Trasferimenti correnti da Città metropolitane e Roma capitale	1.3.1.01.02.004 - Trasferimenti correnti da Città metropolitane e Roma capitale [A 3 a]	5.000,00
		204.046,09

Siope	Piano dei Conti Economico	Importo
Contributi agli investimenti da altre Imprese	1.3.2.03.03.001 - Contributi agli investimenti da altre Imprese [A 3 c]	53.198,89
Contributi agli investimenti da Ministeri	1.3.2.01.01.001 - Contributi agli investimenti da Ministeri [A 3 c]	70.000,00
Contributi agli investimenti da Ministeri	1.3.2.01.01.001 - Contributi agli investimenti da Ministeri [A 3 c]	70.000,00
Contributi agli investimenti da altre Imprese	1.3.2.03.03.001 - Contributi agli investimenti da altre Imprese [A 3 c]	40.000,00
Contributi agli investimenti da altre Imprese	1.3.2.03.03.001 - Contributi agli investimenti da altre Imprese [A 3 c]	65.000,00
		298.198,89

I ricavi delle vendite e delle prestazioni e proventi da servizi pubblici corrispondono agli accertamenti di entrata da servizi al netto dell'iva da gestione d'impresa.

Siope	Piano dei Conti Economico	Importo
Proventi da trasporti funebri, pompe funebri, illuminazione votiva	1.2.2.01.14.001 - Ricavi da trasporti funebri, pompe funebri, illuminazione votiva [A 4 c]	13.950,00
Proventi da mense	1.2.2.01.08.001 - Ricavi da mense [A 4 c]	310.000,00
Proventi da trasporto scolastico	1.2.2.01.16.001 - Ricavi da trasporto scolastico [A 4 c]	17.170,50
Proventi da corsi extrascolastici	1.2.2.01.04.001 - Ricavi da corsi extrascolastici [A 4 c]	15.500,00
Proventi da diritti di segreteria e rogito	1.2.2.01.32.001 - Diritti di segreteria e rogito [A 4 c]	13.632,05
Proventi da impianti sportivi	1.2.2.01.06.001 - Ricavi da impianti sportivi [A 4 c]	4.487,00
Proventi da diritti di segreteria e rogito	1.2.2.01.32.001 - Diritti di segreteria e rogito [A 4 c]	3.238,39
Proventi da impianti sportivi	1.2.2.01.06.001 - Ricavi da impianti sportivi [A 4 c]	17.151,91
Proventi da servizi n.a.c.	1.2.2.01.99.999 - Ricavi da servizi n.a.c. [A 4 c]	1.799,40
Proventi da servizi n.a.c.	1.2.2.01.99.999 - Ricavi da servizi n.a.c. [A 4 c]	1.750,63
Proventi da pesa pubblica	1.2.2.01.10.001 - Ricavi da pesa pubblica [A 4 c]	2.442,15
Proventi da trasporti funebri, pompe funebri, illuminazione votiva	1.2.2.01.14.001 - Ricavi da trasporti funebri, pompe funebri, illuminazione votiva [A 4 c]	200
Proventi da rilascio documenti e diritti di cancelleria	1.2.2.01.33.001 - Rilascio documenti e diritti di cancelleria [A 4 c]	4.502,00
Proventi da convitti, colonie, ostelli, stabilimenti termali	1.2.2.01.03.001 - Ricavi da convitti, colonie, ostelli, stabilimenti termali [A 4 c]	9.544,00
Proventi da trasporti funebri, pompe funebri, illuminazione votiva	1.2.2.01.14.001 - Ricavi da trasporti funebri, pompe funebri, illuminazione votiva [A 4 c]	550
Proventi da impianti sportivi	1.2.2.01.06.001 - Ricavi da impianti sportivi [A 4 c]	2.700,00
Proventi da impianti sportivi	1.2.2.01.06.001 - Ricavi da impianti sportivi [A 4 c]	1.220,00
Proventi da servizi n.a.c.	1.2.2.01.99.999 - Ricavi da servizi n.a.c. [A 4 c]	731,66
Proventi da servizi n.a.c.	1.2.2.01.99.999 - Ricavi da servizi n.a.c. [A 4 c]	356,72
		420.926,41

Le concessioni cimiteriali sono imputate a ricavo solo nella quota annuale imputabile all'esercizio in base alla durata della concessione.

- Importo 2019 € 45.740,00
- Importo Risconto € 44.825,20

Gli altri ricavi e proventi comprendono principalmente le entrate derivanti da sanzioni 2019 € 456.500,00.

Tra i Proventi Straordinari troviamo:

- ✓ Proventi da trasferimenti in c/capitale;
- ✓ La quota di oneri di urbanizzazione non destinata al finanziamento di spese in conto capitale;
- ✓ Sopravvenienze attive e insussistenze del passivo frutto principalmente delle operazioni di riaccertamento dei residui passivi.

- Economie a Residuo su Impegni € 231.632,95
- Mag. Entrata a Residuo su Accertamento € 19,25
- Economie a Competenza su Impegni Esigibili da Esercizio Precedente € 8.694,8

Componenti negativi della gestione:

I costi sono iscritti in bilancio per un importo corrispondente agli impegni di spesa esigibili assunti nel corso dell'esercizio, al netto dell'iva di derivazione commerciale. Tra i costi sono ricompresi altresì gli ammortamenti dei beni in inventario che presentano ancora residuo da ammortizzare per le percentuali di cui al punto 4.18 del principio contabile concernente la contabilità economico-patrimoniale.

Le voci principali dei componenti negativi sono:

- Acquisti di materie € 84.590,84
- Prestazioni di servizi € 1.929.445,72
- Trasferimenti correnti:

Siope	Piano dei Conti Economico	Importo
Trasferimenti correnti a Comuni	2.3.1.01.02.003 - Trasferimenti correnti a Comuni [B 12 a]]	700
Trasferimenti correnti a Consorzi di enti locali	2.3.1.01.02.018 - Trasferimenti correnti a Consorzi di enti locali [B 12 a]]	558
Trasferimenti correnti a Istituzioni Sociali Private	2.3.1.04.01.001 - Trasferimenti correnti a Istituzioni Sociali Private [B 12 a]]	500
Trasferimenti correnti a Consorzi di enti locali	2.3.1.01.02.018 - Trasferimenti correnti a Consorzi di enti locali [B 12 a]]	3.000,00
Trasferimenti correnti a Unioni di Comuni	2.3.1.01.02.005 - Trasferimenti correnti a Unioni di Comuni [B 12 a]]	205.453,5
Altri assegni e sussidi assistenziali	2.3.1.02.02.999 - Altri assegni e sussidi assistenziali [B 12 a]]	12.500,00
Trasferimenti correnti a Ministero dell'Istruzione - Istituzioni scolastiche	2.3.1.01.01.002 - Trasferimenti correnti a Ministero dell'Istruzione - Istituzioni scolastiche [B 12 a]]	1.000,00
Trasferimenti correnti a Istituzioni Sociali Private	2.3.1.04.01.001 - Trasferimenti correnti a Istituzioni Sociali Private [B 12 a]]	19.000,00
Trasferimenti correnti a Consorzi di enti locali	2.3.1.01.02.018 - Trasferimenti correnti a Consorzi di enti locali [B 12 a]]	6.933,00
Trasferimenti correnti a Unioni di Comuni	2.3.1.01.02.005 - Trasferimenti correnti a Unioni di Comuni [B 12 a]]	7.000,00
Trasferimenti correnti a Ministero dell'Istruzione - Istituzioni scolastiche	2.3.1.01.01.002 - Trasferimenti correnti a Ministero dell'Istruzione - Istituzioni scolastiche [B 12 a]]	3.500,00
Trasferimenti correnti a Ministero dell'Istruzione - Istituzioni scolastiche	2.3.1.01.01.002 - Trasferimenti correnti a Ministero dell'Istruzione - Istituzioni scolastiche [B 12 a]]	5.000,00
Trasferimenti correnti a Ministero dell'Istruzione - Istituzioni scolastiche	2.3.1.01.01.002 - Trasferimenti correnti a Ministero dell'Istruzione - Istituzioni scolastiche [B 12 a]]	8.500,00

Trasferimenti correnti a Istituzioni Sociali Private	2.3.1.04.01.001 - Trasferimenti correnti a Istituzioni Sociali Private [B 12 a]	1.000,00
Trasferimenti correnti a Istituzioni Sociali Private	2.3.1.04.01.001 - Trasferimenti correnti a Istituzioni Sociali Private [B 12 a]	250
Trasferimenti correnti a Istituzioni Sociali Private	2.3.1.04.01.001 - Trasferimenti correnti a Istituzioni Sociali Private [B 12 a]	198,11
Trasferimenti correnti a Istituzioni Sociali Private	2.3.1.04.01.001 - Trasferimenti correnti a Istituzioni Sociali Private [B 12 a]	150
Trasferimenti correnti a Unioni di Comuni	2.3.1.01.02.005 - Trasferimenti correnti a Unioni di Comuni [B 12 a]	31.230,16
Trasferimenti correnti a Istituzioni Sociali Private	2.3.1.04.01.001 - Trasferimenti correnti a Istituzioni Sociali Private [B 12 a]	1.950,00
Trasferimenti correnti a Comuni	2.3.1.01.02.003 - Trasferimenti correnti a Comuni [B 12 a]	68.128,71
Trasferimenti correnti a Istituzioni Sociali Private	2.3.1.04.01.001 - Trasferimenti correnti a Istituzioni Sociali Private [B 12 a]	37.000,00
Trasferimenti correnti a Comuni	2.3.1.01.02.003 - Trasferimenti correnti a Comuni [B 12 a]	8.750,00
Altri trasferimenti a famiglie n.a.c.	2.3.1.02.99.999 - Altri trasferimenti a famiglie n.a.c. [B 12 a]	789
Trasferimenti correnti a Unioni di Comuni	2.3.1.01.02.005 - Trasferimenti correnti a Unioni di Comuni [B 12 a]	4.175,63
Trasferimenti correnti a Unioni di Comuni	2.3.1.01.02.005 - Trasferimenti correnti a Unioni di Comuni [B 12 a]	1.145,00
Trasferimenti correnti a Unioni di Comuni	2.3.1.01.02.005 - Trasferimenti correnti a Unioni di Comuni [B 12 a]	1.553,79
Trasferimenti correnti a Consorzi di enti locali	2.3.1.01.02.018 - Trasferimenti correnti a Consorzi di enti locali [B 12 a]	322,44
Trasferimenti correnti a Istituzioni Sociali Private	2.3.1.04.01.001 - Trasferimenti correnti a Istituzioni Sociali Private [B 12 a]	20.000,00
Trasferimenti correnti a Consorzi di enti locali	2.3.1.01.02.018 - Trasferimenti correnti a Consorzi di enti locali [B 12 a]	26,01
Trasferimenti correnti a Istituzioni Sociali Private	2.3.1.04.01.001 - Trasferimenti correnti a Istituzioni Sociali Private [B 12 a]	5.000,00
Trasferimenti correnti a Unioni di Comuni	2.3.1.01.02.005 - Trasferimenti correnti a Unioni di Comuni [B 12 a]	13.790,00
		469103,4

- Contributi agli investimenti € 63.348,94
- Costi del personale € 769.124,01
- Altri accantonamenti € 249.217,41, sono gli accantonamenti che derivano principalmente dalle quote inputate al fondo crediti e al fondo rischi;
- Oneri diversi di gestione € 157.224,28.

Nella voce proventi ed oneri finanziari sono iscritti principalmente i proventi derivanti da dividendi azionari e gli oneri da interessi su mutui (€ 75.060,11).

Oneri straordinari derivano principalmente dalla registrazione in partita doppia delle minori entrate a residui per € 207.313,66.

La voce imposte consiste principalmente nell'IRAP.

STATO PATRIMONIALE

All'avvio della contabilità economico-patrimoniale armonizzata, le prime scritture sono relative all'apertura dei conti riclassificati secondo l'articolazione dello Stato Patrimoniale, con gli importi indicati nello Stato Patrimoniale iniziale al 01/01/2019. Successivamente si eseguono le scritture riguardanti le differenze di valutazione, in quanto alcune voci dell'attivo e del passivo devono essere rivalutate, altre svalutate, tali registrazioni devono essere rappresentate anche nel Libro dei beni ammortizzabili.

In seguito si procede alla rilevazione dell'incremento o la costituzione delle riserve di capitale, nel caso di rettifiche positive, in caso di rettifiche negative si riportano in diminuzione delle riserve preesistenti, in caso di riserve insufficienti si rileva una perdita da rivalutazione destinata ad essere recuperata negli esercizi successivi.

Dopo la registrazione delle rettifiche di rivalutazione si procede alla scrittura delle rimanenze e dei risconti attivi e passivi dell'esercizio precedente all'avvio delle scritture di esercizio integrate alla contabilità finanziaria.

A seguito di quanto disposto dal Dlgs 118/2011, con particolare riferimento al principio contabile applicato alla contabilità economico-patrimoniale si è proceduto allo svolgimento delle seguenti attività:

- ✓ riclassificazione delle singole voci dell'inventario secondo il nuovo piano dei conti patrimoniale;
- ✓ applicazione dei criteri di valutazione: scorporo dell'area di pertinenza dai fabbricati e applicazione dei nuovi criteri di ammortamento;
- ✓ completamento e valorizzazione dei dati relativi all'inventario dei terreni, delle strade cimiteri e impianti a rete comunali. Per i dati relativi ai fabbricati già costituiti, terreni strade e impianti l'aggiornamento annuale del patrimonio è stato redatto secondo le nuove disposizioni che individuano nella liquidazione il momento contabile applicato alle scritture;
- ✓ aggiornamento annuale del patrimonio mobiliare secondo le nuove disposizioni che individuano nella liquidazione il momento contabile applicato alle scritture.

Per il rendiconto dell'anno 2016, primo anno di applicazione dei nuovi principi contabili e dei nuovi schemi di bilancio, si è proceduto alla riclassificazione e rivalutazione delle voci dello stato patrimoniale chiuso al 31/12/2015 nel rispetto del DPR 194/1996, secondo l'articolazione prevista dallo Stato Patrimoniale allegato al Dlgs 118/2011, e si è proceduto inoltre a rivalutare le singole voci dell'inventario secondo i nuovi principi contabili.

Anche per il rendiconto 2019 si è proceduto allo scorporo dell'area di pertinenza dei fabbricati come previsto dall'articolo 9.3 Attivo punto a del Dlgs 126/2014, ai fini della valutazione del patrimonio immobiliare si richiama il principio applicato della contabilità economico-patrimoniale n. 4.15, il quale prevede che ai fini dell'ammortamento i terreni e gli edifici soprastanti sono contabilizzati separatamente anche se acquisiti congiuntamente, in quanto i terreni non sono oggetto di ammortamento. Successivamente si è proceduto al ricalcolo del nuovo piano di ammortamento, applicando i coefficienti di ammortamento previsti nei "Principi e regole contabili del sistema di contabilità economica delle Amministrazioni pubbliche", predisposte dal Ministero dell'Economia e Finanze Ragioneria Generale dello Stato e successivi aggiornamenti di cui al punto 4.18 del principio applicato.

Infine si è proceduto al servizio di completamento e valorizzazione dei dati relativi all'inventario dei terreni, delle strade, cimiteri e impianti comunali e all'aggiornamento del patrimonio mobiliare ed immobiliare, tali attività consistono:

- ✓ nell'aggiornamento della banca dati mobiliare alla data del 31/12/2019 tramite aggiornamento dei documenti di carico del 2019;
- ✓ inserimento nella banca dati dei costi per investimenti emergenti dal Titolo II anno 2019 e dalla patrimonializzazione delle immobilizzazioni in corso;
- ✓ inserimento in banca dati degli eventuali atti di compravendita, esproprio, permuta trascritti nell'esercizio 2019;
- ✓ produzione dello Stato Patrimoniale.

Il lavoro svolto influenza lo Stato Patrimoniale tramite l'evidenza di variazioni derivanti dalla gestione ordinaria e straordinaria del Patrimonio.

La verifica degli elementi patrimoniali al termine dell'esercizio ha evidenziato:

- Risconti Anni Precedenti – Ammortamento € 14.438,39

Immobilizzazioni

Le immobilizzazioni immateriali sono iscritte al costo storico di acquisizione o di produzione, esposte al netto degli ammortamenti effettuati nel corso degli esercizi ed imputati direttamente alle singole voci. Concessioni, licenze e diritti di utilizzazione delle opere dell'ingegno sono generalmente ammortizzati in relazione alla loro eventuale durata prevista o, comunque, con riferimento alla loro residua possibilità di utilizzazione; mentre le opere dell'ingegno relative a software autoprodotti, ai sensi punto 4.18 del Principio contabile applicato della contabilità economico patrimoniale, sono ammortizzate in cinque esercizi.

Le immobilizzazioni in corso sono iscritte al costo di produzione e, in quanto riferite ad immobili non utilizzabili dall'ente, non sono ammortizzate.

Intervengono positivamente sul valore delle immobilizzazioni immateriali i "costi di ricerca e sviluppo", "sviluppo software", "acconti per la realizzazione di beni immateriali", e "altre immobilizzazioni immateriali", aumentano il valore delle immobilizzazioni immateriali anche i costi sostenuti per spese di progettazione riguardanti il patrimonio comunale, incarichi professionali esterni come studi urbanistici, manutenzioni straordinarie su beni di terzi e acquisto software.

Le immobilizzazioni materiali sono iscritte al costo di acquisizione dei beni o di produzione, se realizzate in economia (inclusivo di eventuali oneri accessori d'acquisto, quali le spese notarili, le tasse di registrazione dell'atto, gli onorari per la progettazione, ecc.), al netto degli ammortamenti effettuati nel corso degli esercizi ed imputati direttamente alle singole voci.

Al riguardo si segnala che, le quote di ammortamento, imputate a conto economico, sono state calcolate applicando i coefficienti di ammortamento previsti nei "Principi e regole contabili del sistema di contabilità economica delle amministrazioni pubbliche", predisposto dal Ministero dell'Economia e delle Finanze-Ragioneria Generale dello Stato, e successivi aggiornamenti. Per i beni mobili la variazione interviene a seguito dell'acquisto in titolo II nel corso dell'esercizio.

- Fondo Ammortamento 2019 € 693.330,95

La variazione del valore dei beni immobili è causata anche dai costi sostenuti per le manutenzioni straordinarie ad impianti, fabbricati, terreni completate nell'anno di riferimento e dall'acquisizione di nuovi beni immobili.

La valorizzazione della voce "acconti per realizzazione di beni materiali" dipende dalle spese liquidate nel corso dell'esercizio 2019 nell'ambito dei lavori in corso d'opera.

Il valore attribuito alle voci "altri terreni" e "terreni demaniali" è stato influenzato dalle rivalutazioni nella fase di scorporo dell'area di pertinenza dai fabbricati come previsto dall'art. 9.3 Attivo punto a del Dlgs 126/2014.

I "costi di ricerca e sviluppo", "altre immobilizzazioni immateriali", "infrastrutture demaniali", "fabbricati ad uso commerciale e istituzionale", "fabbricati ad uso scolastico" e "impianti sportivi", intervengono sul loro valore il completamento avvenuto nel corso del 2019 tramite il trasferimento da immobilizzazioni in corso al cespite.

Il valore dei "fabbricati ad uso commerciale ed istituzionale" è movimentato dal passaggio a cespite, con relativo scarico dalle immobilizzazioni in corso, degli acconti pagati a tutto il 31.12.2018 per interventi sugli edifici comunali terminati nell'anno 2019.

Interviene negativamente sul valore dell'attivo immobilizzato l'ammortamento dei beni ammortizzabili secondo i coefficienti di ammortamento previsti nei "Principi e regole contabili del sistema di contabilità economica delle Amministrazioni pubbliche", predisposte dal Ministero dell'Economia e Finanze Ragioneria Generale dello Stato.

I fabbricati vedono diminuire il loro valore a causa dello scorporo del valore dei terreni.

Le immobilizzazioni finanziarie, sono rappresentate da partecipazioni in imprese collegate e controllate e crediti diversi, sono state valutate in base al metodo del patrimonio netto riferito all'anno 2018, di cui all'art. 2426 n. 4 del codice civile, gli eventuali utili derivanti dall'applicazione del metodo del patrimonio netto hanno determinato l'iscrizione di una apposita voce nel patrimonio netto dell'ente:

- Immobilizzazioni Finanziarie: Partecipazioni in imprese partecipate € 1.104.836,80
- Immobilizzazioni Finanziarie: Partecipazioni in altri soggetti € 1.369.968,25

Gli altri valori del conto del patrimonio, desunti dalla contabilità finanziaria, sono stati rettificati al fine di tenere conto del fondo svalutazione crediti, la gestione Iva, la quota annuale di contributi agli investimenti o permessi di costruire di competenza dell'esercizio 2019, la eventuale quota di oneri di urbanizzazione destinata a spese correnti.

Patrimonio netto

Il paragrafo 6.3 dell'allegato 4/3 del dlgs 118/2011 prevede che il patrimonio netto dovrà essere articolato nelle seguenti poste:

- fondo di dotazione
- riserve
- risultati d'esercizio

Sono state rettificate le voci del "fondo di dotazione" e le "disponibilità liquide", il fondo di dotazione rappresenta la parte indisponibile del Patrimonio netto a garanzia della struttura patrimoniale dell'Amministrazione Pubblica. Si alimenta mediante destinazione degli utili di esercizio con deliberazione di consiglio comunale di approvazione del consuntivo.

Le riserve costituiscono la parte del patrimonio netto che in caso di perdita è utilizzabile per la copertura a garanzia del fondo di dotazione, previa deliberazione di consiglio comunale. Esse sono alimentate anche mediante la destinazione degli utili di esercizio sempre con delibera di consiglio in sede di approvazione del consuntivo. La copertura delle perdite di esercizio deve avvenire all'interno del Patrimonio netto escluso il fondo di dotazione, qualora non dovesse essere capiente, la parte eccedente è rinviata agli esercizi successivi, (perdita portata a nuovo), al fine di assicurarne la copertura con i ricavi futuri.

Per gli enti locali, la quota dei permessi di costruire che non è destinata al finanziamento delle spese correnti costituisce incremento delle riserve:

- Proventi da Permessi di Costruire € 106.553,14

Nel 2019 devono essere istituite riserve indisponibili rappresentanti la quota di patrimonio netto posta a garanzia dei beni demaniali e culturali o delle altre voci dell'attivo patrimoniale non destinate alla copertura di perdite.

- Riserve Indisponibili da Inventario 2019 € 636.884,19
- Fondi per Rischi ed Oneri - Altri - Fondo rinnovi contrattuali 2019 € 7.584,33
- Fondi per Rischi ed Oneri - Altri - Altri fondi 2019 € 1.841,01

I crediti sono iscritti al valore nominale, ricondotto al presumibile valore di realizzo, attraverso apposito fondo svalutazione crediti (per la parte riguardante i crediti di funzionamento) portato a diretta diminuzione degli stessi.

L'attivo circolante è costituito da:

- Crediti diversi vengono distinti in:
 - crediti di natura tributaria;
 - crediti per trasferimenti e contributi;
 - crediti verso clienti ed utenti;
 - altri crediti.

Per essi sono stati rilevati i ricavi/proventi conseguiti in corrispondenza con la fase di accertamento delle entrate. I crediti di natura tributaria e i crediti verso clienti ed utenti, sono iscritti in base al valore nominale determinato secondo il principio della contabilità finanziaria (corrispondente al valore dei residui attivi finali), sono esposti però nello Stato Patrimoniale attivo riassuntivo al netto del fondo crediti dubbia esigibilità, ma di fatto nella stesura della contabilità viene accantonata la quota di svalutazione all'apposito Fondo.

- F.C.D.E. Finale 2019 € 604.905,54

Inoltre sono state registrate in prima nota le insussistenze (economie) in entrata su accertamenti a residui (insussistenze dell'attivo):

- Minori Entrate a Residuo € 202.587,66

Le disponibilità liquide sono iscritte al valore nominale e corrispondono al saldo di tesoreria al quale si aggiungono le somme presenti nella cassa economale dell'ente al 31/12.

Debiti di finanziamento

I debiti di finanziamento sono debiti specificatamente contratti per finanziare lo svolgimento di particolari opere e progetti, rappresentati dall'ottenimento di mutui passivi. La consistenza iniziale di tali debiti corrisponde al residuo debito all'1/1, risultante dai piani di ammortamento dei prestiti. Essi sono movimentati per effetto della liquidazione delle quote capitali dei mutui (Titolo IV Rimborso di Prestiti) e degli interessi passivi su di essi (titolo I Spese Correnti). Nel Conto di Bilancio (contabilità finanziaria) queste voci nel corso dell'anno si annullano con i mandati di pagamento, per cui il saldo relativo a tali movimentazioni a fine anno è zero. La variazione in aumento da conto finanziario deriva dagli accertamenti relativi ai nuovi mutui contratti; La consistenza finale da Stato Patrimoniale al 31/12 corrisponde al residuo debito Mutui risultante dai piani di ammortamento, nell'esercizio 2019 non sono stati contratti nuovi mutui.

- Debiti di finanziamento 2019 € 1.722.072,46.

Debiti di funzionamento

I debiti di funzionamento sono quelli che derivano dal normale processo di approvvigionamento dei fattori produttivi per l'esercizio della normale attività istituzionale e non dell'Ente, sono iscritti nello stato patrimoniale solo se corrispondenti a obbligazioni giuridiche perfezionate esigibili per le quali il servizio è stato reso o è avvenuto lo scambio dei beni:

- debiti verso i fornitori € 334.337,72.

I debiti di funzionamento, dunque, sono ricollegabili alle operazioni di acquisizione dei fattori produttivi specifici, cioè beni di natura corrente (materie prime, componenti, materie sussidiarie e accessorie, ecc.); beni durevoli (immobilizzazioni materiali e immateriali) e servizi di varia natura (lavoro, servizi della pubblica amministrazione, ecc. I debiti sono iscritti al loro valore nominale; si considerano esigibili in base allo stato dei pagamenti in conto residui 2019 e quindi il loro saldo corrisponde al totale residui passivi come da Conto di Bilancio (come evidenziato nel prospetto di seguito allegato). Sono state registrate in prima nota le insussistenze (economie) e le sopravvenienze in uscita su impegni a residui (insussistenze del passivo) e rettifiche in diminuzione per impegni FPV.

Ratei Passivi

Sono stati determinati, ai sensi dell'art. 2424 - bis, comma 6, Codice Civile, secondo il criterio dell'effettiva competenza temporale dell'esercizio. Per i ratei e risconti di durata pluriennale sono state verificate le condizioni che ne avevano determinato l'iscrizione originaria, adottando, ove necessario, le opportune variazioni. Insieme ai ratei e risconti passivi, trovano allocazione anche i contributi agli investimenti, le concessioni pluriennali e gli altri

risconti passivi che, in applicazione del principio della competenza economica e della correlazione tra proventi e costi, misurano le quote di contributi / concessioni da rinviare ai successivi esercizi. E' stato previsto in questa voce l'importo del salario accessorio premiante 2019, imputato nel 2020 in contabilità finanziaria, non liquidato entro il 31/12 e quindi di competenza 2020 e le spese legali imputate nel 2019 ma di competenza 2020 il valore corrisponde al Fondo Pluriennale vincolato Parte Corrente.

- Rateo Passivo da Spesa Personale (Esigibilità F.P.V. Personale) € 68.792,00

Risconti passivi

Contributi agli investimenti e concessioni pluriennali:

Tali voci, che compongono il valore dei risconti passivi, sono contributi con utilità pluriennale che per loro natura subiscono un decremento annuale per applicazione metodo ricavi pluriennali, in quanto solo la quota annuale è imputata ai ricavi del conto economico.

- Contributi agli investimenti € 1.810.088,33;
- Concessioni pluriennali € 488.999,01.

Conti d'ordine

Si tratta di fatti che non hanno ancora interessato il patrimonio dell'Ente, sono alimentati da impegni assunti sulla competenza degli esercizi futuri relativi a servizi e beni che saranno interamente fruiti negli esercizi futuri.

In questa posta vengono indicati gli accantonamenti al Fondo Pluriennale Vincolato di parte capitale:

- Impegno su Esercizi Futuri Titolo II (Esigibilità in C/Capitale € 3.997.975,69

O) Altre informazioni riguardanti i risultati della gestione, richieste dalla Legge o necessarie per l'interpretazione del Rendiconto.

Analisi della gestione finanziaria di competenza

Il risultato della gestione finanziaria di competenza, evidenziato nella tabella sotto riportata, viene calcolato raffrontando il totale degli accertamenti delle entrate di competenza con il totale degli impegni delle spese di competenza, tenendo conto che le entrate sono influenzate, altresì, dall'applicazione dell'avanzo di amministrazione applicato al bilancio di previsione 2019 e del fondo pluriennale vincolato iscritto in entrata al quale viene sottratto quello iscritto in spesa.

Il risultato è pertanto il seguente:

Totale accertamenti	(+)	€ 5.296.557,21
Totale impegni	(-)	€ 5.563.454,17
		<hr/>
Avanzo		€ -266.896,96
FPV corrente	(+)	€ 132.851,63
FPV capitale	(+)	€ 2.020.481,24
A.A.	(+)	€ 891.069,25
		<hr/>
FPV spese	(-)	€ 1.941.507,69
		<hr/>
Saldo gestione competenza		€ 835.997,47

Equilibri di bilancio

Salvaguardia equilibri di bilancio e debiti fuori bilancio

Va rilevato che la salvaguardia degli equilibri di bilancio di cui all'art.193 del D.Lgs. 267/2000 è stata effettuata con deliberazione C. C. n. 42 del 11.07.2019.

Nel corso dell'esercizio 2019 è stato necessario riconoscere i seguenti debiti fuori bilancio:

Al momento della redazione della presente relazione non risultano debiti fuori bilancio da riconoscere alla data di presentazione dello schema di rendiconto, come da dichiarazione a firma del Sindaco, Segretario comunale e responsabili di settore.

I nuovi equilibri di bilancio ai sensi del D.Lgs. 118/2011, sono indicati nel punto 9.10 del Principio contabile applicato alla programmazione di bilancio e sono così definiti:

Il prospetto degli equilibri di bilancio consente di verificare gli equilibri interni al bilancio di previsione per ciascuno degli esercizi in cui è articolato.

Infatti, il bilancio di previsione, oltre ad essere deliberato in pareggio finanziario di competenza tra tutte le entrate e le spese, comprensivo dell'utilizzo dell'avanzo di amministrazione o del recupero del disavanzo di amministrazione e degli utilizzi del fondo pluriennale vincolato, e a garantire un fondo di cassa finale non negativo, deve prevedere:

- **l'equilibrio di parte corrente** in termini di competenza finanziaria tra le spese correnti incrementate dalle spese per trasferimenti in c/capitale e dalle quote di capitale delle rate di ammortamento dei mutui e degli altri prestiti, con l'esclusione dei rimborsi anticipati, e le entrate correnti, costituite dai primi tre titoli dell'entrata, incrementate dai contributi destinati al rimborso dei prestiti, dal fondo pluriennale vincolato di parte corrente e dall'utilizzo dell'avanzo di competenza di parte corrente.

All'equilibrio di parte corrente concorrono anche le entrate in conto capitale destinate al finanziamento di spese correnti in base a specifiche disposizioni di legge o dei principi contabili e l'eventuale saldo negativo delle partite finanziarie. Al riguardo si segnala che l'equilibrio delle partite finanziarie, determinato dalle operazioni di acquisto/alienazione di titoli obbligazionari e di concessione/riscossione crediti, a seguito dell'adozione del cd. principio della competenza finanziaria potenziata non è più automaticamente garantito. Nel caso di concessioni di crediti o altri incrementi delle attività finanziarie di importo superiore rispetto alle riduzioni di attività finanziarie esigibili nel medesimo esercizio, il saldo negativo deve essere finanziato da risorse correnti. Pertanto, il saldo negativo delle partite finanziarie concorre all'equilibrio di parte corrente. Invece, l'eventuale saldo positivo delle attività finanziarie, è destinato al rimborso anticipato dei prestiti e al finanziamento degli investimenti, determinando, per la quota destinata agli investimenti, necessariamente un saldo positivo dell'equilibrio di parte corrente.

Considerato che le concessioni crediti degli enti locali sono costituite solo da anticipazioni di liquidità che, per loro natura sono chiuse entro l'anno, il problema dell'equilibrio delle partite finanziarie non sussiste. Il valore finale dell'equilibrio di parte corrente, come meglio specificato nel prospetto che segue è pari a €. 87.005,13.

- **l'equilibrio in conto capitale** in termini di competenza finanziaria, tra le spese di investimento e tutte le risorse acquisite per il loro finanziamento, costituite dalle entrate in conto capitale, dall'accensione di prestiti, dal fondo pluriennale vincolato in c/capitale, dall'utilizzo dell'avanzo di competenza in c/capitale, e da quelle risorse di parte corrente destinate agli investimenti dalla legge o dai principi contabili. Per le regioni, fino all'esercizio 2018, la copertura degli investimenti e' costituita anche dai debiti autorizzati con legge e non contratti. Il valore finale dell'equilibrio di parte capitale, come meglio specificato nel prospetto che segue è pari a €. 20.787,54.

- **l'equilibrio dei movimenti di fondi** è un equilibrio che riguarda il raffronto, in entrata e in uscita tra partite di riscossione e concessione di crediti a breve e a medio-lungo periodo e le riduzioni o incrementi di attività finanziarie. In queste poste rientrano i versamenti in depositi bancari effettuati

nel momento in cui vengono concessi mutui dalla Cassa DD.PP. e i successivi prelievi dai depositi al momento dell'utilizzo delle somme.

Allegato n.10 – Rendiconto della Gestione

VERIFICA EQUILIBRI (Anno 2019)

EQUILIBRIO ECONOMICO-FINANZIARIO		COMPETENZA (ACCERTAMENTI E IMPEGNI IMPUTATI ALL'ESERCIZIO)
A) Fondo pluriennale vincolato per spesa correnti iscritto in entrate	(+)	132.851,63
AA) Recupero disavanzo di amministrazione esercizio precedente	(-)	0,00
B) Entrate Titoli 1.00 - 2.00 - 3.00	(+)	4.074.054,66
di cui per estinzione anticipata di prestiti		0,00
C) Entrate Titolo 4.02.06 – Contributi agli investimenti direttamente destinati al rimborso dei prestiti da amministrazioni pubbliche	(+)	0,00
D) Spese Titolo 1.00 – Spese correnti	(-)	3.562.298,37
D1) Fondo pluriennale vincolato di parte corrente (di spesa)	(-)	68.792,00
E) Spese Titolo 2.04 – Altri trasferimenti in conto capitale	(-)	0,00
E1) Fondo pluriennale vincolato di spesa - titolo 2.04 Altri trasferimenti in conto capitale	(-)	0,00
F1) Spese Titolo 4.00- Quote di capitale amm.to dei mutui e prestiti obbligazionari	(-)	178.874,13
di cui per estinzione anticipata di prestiti		0,00
F2) Fondo anticipazione di liquidità	(-)	0,00
G) Somma finale (G=A-AA+B+C-D-D1-D2-E-E1-F1-F2)		396.941,79
ALTRE POSTE DIFFERENZIALI, PER ECCEZIONI PREVISTE DA NORME DI LEGGE E DAI PRINCIPI CONTABILI, CHE HANNO EFFETTO SULL'EQUILIBRIO EX ARTICOLO 162, COMMA 6, DEL TESTO UNICO DELLE LEGGI SULL'ORDINAMENTO DEI ENTI LOCALI		
H) Utilizzo avanzo di amministrazione per spese correnti	(+)	6.696,42
di cui per estinzione anticipata di prestiti		0,00
I) Entrate di parte capitale destinate a spese correnti in base a specifiche disposizioni di legge o dei principi contabili	(+)	0,00
di cui per estinzione anticipata di prestiti		0,00
L) Entrate di parte corrente destinate a spese di investimento in base a specifiche disposizioni di legge o dei principi contabili	(-)	75.000,00
M) Entrate da accensione di prestiti destinate a estinzione anticipata dei prestiti	(+)	0,00
O1) RISULTATO DI COMPETENZA DI PARTE CORRENTE (O1=G+H+I+L+M)		328.638,21
- Risorse accantonate di parte corrente stanziare nel bilancio dell'Esercizio 2019	(-)	8.649,33
- Risorse vincolate di parte corrente nel bilancio	(-)	0,00
O2) EQUILIBRIO DI BILANCIO DI PARTE CORRENTE		319.988,88
- Variazione accantonamenti di parte corrente effettuata in sede di rendiconto '(+/-)	(-)	232.983,75
O3) EQUILIBRIO COMPLESSIVO DI PARTE CORRENTE		87.005,13
P) Utilizzo avanzo di amministrazione per spese di investimento	(+)	884.372,83
Q) Fondo pluriennale vincolato per spese in conto capitale iscritto in entrata	(+)	2.020.481,24
R) Entrate Titoli 4.00-5.00-6.00	(+)	470.492,03
C) Entrate Titolo 4.02.06-Contributi agli investimenti direttamente destinati al rimborso dei prestiti da amministrazioni pubbliche	(-)	0,00
I) Entrate di parte capitale destinate a spese correnti in base a specifiche disposizioni di legge o dei principi contabili	(-)	0,00
S1) Entrate Titolo 5.02 per Riscossione di crediti di breve termine	(-)	0,00
S2) Entrate Titolo 5.03 per Riscossione di crediti di medio-lungo termine	(-)	0,00
T) Entrate Titolo 5.04 relative a Altre entrate per riduzione di attività finanziarie	(-)	0,00
L) Entrate di parte corrente destinate a spese di investimento in base a specifiche disposizioni di legge o dei principi contabili	(+)	75.000,00
M) Entrate da accensione di prestiti destinate a estinzione anticipata dei prestiti	(-)	0,00
U) Spese Titolo 2.00-Spese in conto capitale	(-)	1.070.271,15
U1) Fondo pluriennale vincolato per spese in c/capitale (di spesa)	(-)	1.872.715,69
V) Spese Titolo 3.01 per Acquisizione di attività finanziarie	(-)	0,00
E) Spese Titolo 2.04-Altri trasferimenti in conto capitale	(+)	0,00

Z1) RISULTATO DI COMPETENZA IN C/CAPITALE (Z1=P+Q+R-C-I-S1-S2-T+L-M-U-U1-U2-V+E)		507.359,26
- Risorse accantonate in c/capitale stanziare nel bilancio dell'Esercizio 2019	(-)	0,00
- Risorse vincolate in c/capitale nel bilancio	(-)	486.571,72
Z2) EQUILIBRIO DI BILANCIO IN C/CAPITALE		20.787,54
- Variazione accantonamenti in c/capitale effettuata in sede di rendiconto '(+/-)	(-)	0,00
Z3) EQUILIBRIO COMPLESSIVO IN CAPITALE		20.787,54
S1) Entrate Titolo 5.02 per Riscossione di crediti di breve termine	(+)	0,00
S2) Entrate Titolo 5.03 per Riscossione di crediti di medio-lungo termine	(+)	0,00
T) Entrate Titolo 5.04 relative a Altre entrate per riduzioni di attività finanziarie	(+)	0,00
X1) Spese Titolo 3.02 per Concessione crediti di breve termine	(-)	0,00
X2) Spese Titolo 3.03 per Concessione crediti di medio-lungo termine	(-)	0,00
Y) Spese Titolo 3.04 per Altre spese per acquisizioni di attività finanziarie	(-)	0,00
W1) RISULTATO DI COMPETENZA (W1=O1+Z1+S1+S2+T-X1-X2-Y)		835.997,47
- Risorse accantonate stanziare nel bilancio dell'Esercizio 2019		8.649,33
- Risorse vincolate nel bilancio		486.571,72
W2) EQUILIBRIO DI BILANCIO		340.776,42
- Variazione accantonamenti effettuata in sede di rendiconto '(+/-)		232.983,75
W3) EQUILIBRIO COMPLESSIVO		107.792,67

Saldo corrente ai fini della copertura degli investimenti pluriennali:

O1) Risultato di competenza di parte corrente		328.638,21
Utilizzo risultato di amministrazione per il finanziamento di spese correnti (H)	(-)	6.696,42
Entrate non ricorrenti che non hanno dato copertura a impegni	(-)	0,00
- Risorse accantonate di parte corrente stanziare nel bilancio dell'Esercizio 2019	(-)	8.649,33
- Variazione accantonamenti di parte corrente effettuata in sede di rendiconto '(+/-)	(-)	232.983,75
- Risorse vincolate di parte corrente nel bilancio	(-)	0,00
Equilibrio di parte corrente ai fini della copertura degli investimenti plurienn.		80.308,71

Analisi indebitamento

Il Comune di Nole rispetta i limiti previsti dall'art.204, comma 1. del D.Lgs. 267/2000, così come modificato dall'art. 1, comma 735 della Legge n. 147/13, in base al quale l'importo complessivo dei relativi interessi, sommato a quello dei mutui precedentemente contratti non supera il 10% delle entrate relative ai primi tre titoli della parte entrata del rendiconto, come risulta dalla sottostante tabella che evidenzia l'andamento dell'incidenza percentuale nell'ultimo triennio:

2017	2018	2019
1,28	1,49	1,84

L'indebitamento dell'Ente ha avuto la seguente evoluzione:

L'indebitamento dell'ente ha avuto la seguente evoluzione			
Anno	2017	2018	2019
Residuo debito (+)	1.532.344,34	1.508.771,24	1.904.925,65
Nuovi prestiti (+)	120.000,00	550.000,00	0,00
Prestiti rimborsati (-)	-143.573,10	-153.845,59	-178.874,13
Estinzioni anticipate (-)			
Altre variazioni +/- (da specificare)			
Totale fine anno	1.508.771,24	1.904.925,65	1.726.051,52
Nr. Abitanti al 31/12	6.861,00	6.895,00	6.817,00
Debito medio per abitante	219,91	276,28	253,20

Gli oneri finanziari per ammortamento prestiti (escluse le operazioni finanziarie derivate) e il rimborso degli stessi in conto capitale hanno registrato la seguente evoluzione:

	2017	2018	2019
Oneri finanziari	63.381,14	60.927,61	75.060,11
Quota capitale	143.573,10	153.845,59	178.874,13
Totale fine anno	206.954,24	214.773,20	253.934,24

VERIFICA RISPETTO SPESA PERSONALE

Media triennio 2011/2013	1.020.766,84
---------------------------------	---------------------

Spese intervento 01	776.092,81
Spese intervento 03	14.402,05
Spese intervento 07	55.735,18
Altre spese	60.600,00
TOTALE	906.830,04

Rapporto spese personale/spese correnti	25,52%
--	---------------

Elenco accertamenti non ricorrenti

Elenco accertamenti non ricorrenti			
Numero	Data	Descrizione	Importo
Titolo 1			
21	01/30/2019	RIVERSAMENTO INCASSI IMU VIOLAZIONI	50.510,56
44	02/25/2019	INCASSO TASI VIOLAZIONI	16.044,33
52	02/26/2019	ACCERTAMENTO ENTRATA PER APPROVAZIONE RUOLO COATTIVO ICI ANNI 2010 - 2011	533,00
53	02/26/2019	ACCERTAMENTO ENTRATA PER RIVERSAMENTO INCASSI RUOLI TARSU AAPP 2012-2013	665,06
96	06/21/2019	ACCERTAMENTO ENTRATA DA APPROVAZIONE RUOLO COATTIVO TASI 2014 - 077 PADOVA 2019/003389 - 110 TORINO 2019/006689	202,00
97	06/21/2019	ACCERTAMENTO ENTRATA DA APPROVAZIONE RUOLO COATTIVO IMU ANNI 2012 - 2013 - 2014 NUMERI: 077 PADOVA 2019/003388 - 110 TORINO 2019/006688	2.090,00
113	07/19/2019	ACCERTAMENTO ENTRATA PER APPROVAZIONE RUOLO COATTIVO ICI ANNI 2007- 2008- 2009- 2010. CAUSA LOMBARDO NICOLA	819,00
127	09/10/2019	ACCERTAMENTO INTROITO PER APPROVAZIONE RUOLO COATTIVO TASI ANNI 2014 E 2015	6.450,00
128	09/10/2019	ACCERTAMENTO INTROITO DA APPROVAZIONE RUOLO COATTIVO IMU ANNI 2012/2013/2014 E 2015	67.222,00
142	10/28/2019	INCASSO RIVERSAMENTI RUOLI ICI AAPP	649,94
Totale Titolo 1			145.185,89
Titolo 2			
116	07/25/2019	ACCERTAMENTO ENTRATA PER EROGAZIONE CONTRIBUTO A FAVORE DELL'ASSOCIAZIONE NAZIONALE VIGILI DEL FUOCO VOLONTARI DI NOLE.	20.000,00
117	07/25/2019	ACCERTAMENTO ENTRATA PER EROGAZIONE CONTRIBUTO A FAVORE DELL'ASSOCIAZIONE NAZIONALE VIGILI DEL FUOCO VOLONTARI DI NOLE. COMUNI CONVENZIONATI	29.000,00
162	12/10/2019	ACCERTAMENTO EROGAZIONE CONTRIBUTO A FAVORE DELL'ASSOCIAZIONE NAZIONALE VIGILI DEL FUOCO.	1.000,00
171	12/31/2019	ACCERTAMENTO CONTRIBUTO PER COPERTURA COSTI DI GESTIONE DEL DISTACCAMENTO DEI VVF UBICATO SUL TERRITORIO COMUNALE	5.000,00
Totale Titolo 2			55.000,00
Titolo 3			
24	01/31/2019	RIVERSAMENTO INCASSI RUOLI VIOLAZIONI CDS EMESSI ANTE 2016	4.892,79
30	01/31/2019	VERSAMENTO VIOLAZIONI CDS 2019	451.607,21
67	03/13/2019	Competenze di chiusura sul c/c 00392/100000300014	10,59
68	03/14/2019	RIMBORSO SPESE PER ELEZIONI REGIONALI 2014 - QUOTA REGIONE	6.984,48
102	07/01/2019	RIMBORSO SPESE SOSTENUTE CONSULTAZIONI ELETTORALI 2019	10.878,54
137	10/14/2019	DISTRIBUZIONE UTILE 2018	12,12
Totale Titolo 3			474.385,73
Titolo 4			
64	03/12/2019	COONTRIBUTO FINANZIAMENTO OPERE PUBBLICHE (2018)	53.198,89
95	06/07/2019	CONTRIBUTO MESSA IN SICUREZZA EDIFICI SCUOLE	70.000,00
132	09/26/2019	ACCERTAMENTO ENTRATA RELATIVO AL CONTRIBUTO REGIONALE PER I LAVORI DI MANUTENZIONE STRAORDINARIA DELLA PALESTRA SCUOLA "SANDRO PERTINI" DI VIA GENOVA N. 7 - SOSTITUZIONE PAVIMENTAZIONE INTERNA E SISTEMAZIONE MURO PERIMETRALE DEL CORTILE RETROSTANTE.	20.000,00

139	10/21/2019	LAVORI DI "RIQUALIFICAZIONE DELLA CENTRALE TERMICA DELL'EDIFICIO SCOLASTICO DI VIA MARTIRI DELLA LIBERTÀ N. 16 (SCUOLA SECONDARIA DI PRIMO GRADO STATALE PADRE VITTORIO MERLO PICH)". - DETERMINAZIONE A CONTRATTARE CIG: 8050752AB6 - CUP J32G19000380001	70.000,00
140	10/21/2019	LAVORI DI "RIQUALIFICAZIONE DELLA CENTRALE TERMICA DELL'EDIFICIO SCOLASTICO DI VIA MARTIRI DELLA LIBERTÀ N. 16 (SCUOLA SECONDARIA DI PRIMO GRADO STATALE PADRE VITTORIO MERLO PICH)". - DETERMINAZIONE A CONTRATTARE CIG: 8050752AB6 - CUP J32G19000380001	40.000,00
147	11/26/2019	ACCERTAMENTO COMPENSAZIONI AMBIENTALI 2019 PER FINANZIAMENTO STRADE GRANGE	65.000,00
Totale Titolo 4			318.198,89
TOTALE GENERALE			992.770,51

Elenco impegni non ricorrenti

Elenco impegni non ricorrenti			
Numero	Data	Descrizione	Importo
Titolo 1			
7	01/08/2019	IMPEGNO DI SPESA PER PROCESSO PENALE CROLLO TORRE CAMPANARIA AVV.DALLA TORRE (Riaccertamento Straordinario D.Lgs. 118/2011) (Somma Impegnate nell'Esercizio 2015 da riscrivere nell'Esercizio 2016) (Somma Impegnate nell'Esercizio 2016 da riscrivere nell'Ese	3.629,05
226	03/27/2019	IMPEGNO DI SPESA PER FORNITURA MATERIALE OCCORRENTE PER ELEZIONI EUROPEE, REGIONALI ED AMMINISTRATIVE 2019	467,12
227	03/28/2019	IMPEGNO DI SPESA PER AUTORIZZAZIONE AI DIPENDENTI COMUNALI A SVOLGERE LAVORO STRAORDINARIO IN OCCASIONE DELLE CONSULTAZIONI ELETTORALI DEL 26 MAGGIO 2019	6.642,84
326	05/29/2019	COMPENSI SPETTANTI AI COMPONENTI DEI SEGGI IN OCCASIONE DEI COMIZI ELETTORALI DEL 26/05/2019	6.468,00
461	09/09/2019	IMPEGNO DI SPESA CONTESTUALE ALLA LIQUIDAZIONE A FAVORE DELLA SOCIETA' REALE MUTUA DI ASSICURAZIONI PER DEFINIZIONE SINISTRO.	400,00
Totale Titolo 1			17.607,01
Titolo 2			
4	01/08/2019	LAVORI INERENTI IL PROGRAMMA OPERATIVO REGIONALE 2007/2013: ASSE III - ATTIVITA' III 1.1 - PROGETTO "CORONA VERDE" (Somma Impegnate nell'Esercizio 2015 da riscrivere nell'Esercizio 2016) (Somma Impegnate nell'Esercizio 2016 da riscrivere nell'Esercizio 20	43.372,39
12	01/08/2019	IMPEGNO DI SPESA PER INCARICO PROFESSIONALE PER REDAZIONE PROGETTO DEFINITIVO ED ESECUTIVO, DIREZIONE LAVORI, CONTABILITA' LAVORI, ECC.. DEI LAVORI DI "SISTEMAZIONE E ADEGUAMENTO FUNZIONALE DI PIAZZA PIOVANO RUSCA". (Somma Impegnate nell'Esercizio 2017 d	11.272,78
13	01/08/2019	PRENOTAZIONE IMPEGNO DI SPESA PER LAVORI DI "SISTEMAZIONE E ADEGUAMENTO FUNZIONALE DI PIAZZA PIOVANO RUSCA". - DETERMINA A CONTRATTARE. CIG: 7300449917 - CUP: J31B17000560004 (Somma Impegnate nell'Esercizio 2017 da riscrivere nell'Esercizio 2018) [Ex.Im	5.165,32
15	01/08/2019	IMPEGNO DI SPESA PER INCARICO PROFESSIONALE PER LA PROGETTAZIONE DEFINITIVA ED ESECUTIVA DEI LAVORI DI "RISTRUTTURAZIONE ED ADEGUAMENTO IGIENICO-FUNZIONALE ED IMPIANTISTICO DELL'EDIFICIO COMUNALE DENOMINATO EX SCUOLE DI VAUDA DI VIA PONTE MASINO 1". [Ex.I	9.913,16
19	01/08/2019	IMPEGNO DI SPESA PER INTERVENTI DI SISTEMAZIONE AREE VERDI COMUNALI. AFFIDAMENTO. [Ex.Imp. 2018/352] (Somma Impegnate nell'Esercizio 2018 da riscrivere nell'Esercizio 2019)	2.928,00
20	01/08/2019	IMPEGNO DI SPESA PER INCARICO PROFESSIONALE PER REDAZIONE DEL PROGETTO ESECUTIVO, DIREZIONE LAVORI, CONTABILITÀ, RESPONSABILE DELLA SICUREZZA IN FASE DI PROGETTAZIONE ED ESECUZIONE LAVORI DI ASFALTATURA DI VIA MADONNA DELLA NEVE [Ex.Imp. 2018/357] (Somma	5.684,22
21	01/08/2019	PRENOTAZIONE IMPEGNO DI SPESA PER AFFIDAMENTO DEI LAVORI DI "ASFALTATURA DI VIA MADONNA DELLA NEVE". - DETERMINA A CONTRATTARE. CIG: 7529530CB5 - CUP: J37H18000520009 [Ex.Imp. 2018/363] (Somma Impegnate nell'Esercizio 2018 da riscrivere nell'Esercizio	20.022,02
22	01/08/2019	PRENOTAZIONE IMPEGNO DI SPESA PER AFFIDAMENTO DEI LAVORI DI "ASFALTATURA DI VIA MADONNA DELLA NEVE". - DETERMINA A CONTRATTARE. CIG: 7529530CB5 - CUP: J37H18000520009 [Ex.Imp. 2018/364] (Somma Impegnate nell'Esercizio 2018 da riscrivere nell'Esercizio	4.160,23
25	01/08/2019	PRENOTAZIONE IMPEGNO DI SPESA PER GARA LAVORI DI "ASFALTATURA DI UNA SERIE DI STRADE COMUNALI". - DETERMINA A CONTRATTARE. CIG: 7542907BC2 - CUP: J37H18000530004 [Ex.Imp. 2018/420] (Somma Impegnate nell'Esercizio 2018 da riscrivere nell'Esercizio 2019)	23.866,54
30	01/08/2019	IMPEGNO DI SPESA PER CONTRIBUTO A FAVORE DEL CONSORZIO RIVA SINISTRA DI STURA PER LAVORI DI CONSOLIDAMENTO DEL CANALE DI NOLE LUNGO VIA VILLANOVA [Ex.Imp. 2018/583] (Somma Impegnate nell'Esercizio 2018 da riscrivere nell'Esercizio 2019)	4.993,36
32	01/08/2019	IMPEGNO DI SPESA INCARICO PROFESSIONALE DI "PROGETTAZIONE DI FATTIBILITÀ TECNICA ED ECONOMICA LAVORI DI "SISTEMAZIONE DEL CORTILE ANTISTANTE L'EDIFICIO SCOLASTICO DI PIAZZA DELLA RESISTENZA	5.963,36

		DENOMINATO PADRE GIUSEPPE PICCO E RELATIVE OPERE COMPLEMENTARI" [
36	01/08/2019	IMPEGNO DI SPESA PER INCARICO PROFESSIONALE PER LA "FATTIBILITÀ TECNICO ED ECONOMICA DEFINITIVA LAVORI DI "AMPLIAMENTO DEL CIMITERO DEL CAPOLUOGO CON NUOVA COSTRUZIONE DI LOCULI ED EDICOLE FUNERARIE E RELATIVE OPERE DI RECINZIONE E COMPLEMENTARI" [Ex.Imp.	12.125,73
38	01/08/2019	IMPEGNO DI SPESA PER TRASFERIMENTO AL CONSORZIO RSS PER I LAVORI DI CONSOLIDAMENTO SPONDA SINISTRA DEL CANALE DI NOLE. INTERVENTI AGGIUNTIVI. [Ex.Imp. 2018/741] (Somma Impegnate nell'Esercizio 2018 da riscrivere nell'Esercizio 2019)	5.210,18
39	01/08/2019	IMPEGNO DI SPESA PER LAVORI DI "REALIZZAZIONE DI NUOVI MARCIAPIEDI LUNGO STRADE E PIAZZE COMUNALI DEL CONCENTRICO DEL CAPOLUOGO E RELATIVE OPERE COMPLEMENTARI". - DETERMINA A CONTRATTARE CIG: 7703437550 - CUP: J31B18000370004 [Ex.Imp. 2018/744] (Somma I	121.170,11
40	01/08/2019	IMPEGNO DI SPESA PER SISTEMAZIONE, ADEGUAMENTO E IMPLEMENTAZIONE DELLA SEGNALETICA VERTICALE IN STRADE E PIAZZE COMUNALI. DETERMINAZIONE A CONTRATTARE - CIG: Z2525ECAC6 [Ex.Imp. 2018/747] (Somma Impegnate nell'Esercizio 2018 da riscrivere nell'Esercizio	7.379,51
41	01/08/2019	IMPEGNO DI SPESA PER LAVORI DI SISTEMAZIONE, MESSA IN QUOTA, RIPOSIZIONAMENTO DI CHIUSINI FOGNARI E ACQUEDOTTO UBICATI NELLA FRAZIONE GRANGE DI NOLE. DETERMINAZIONE A CONTRATTARE - CIG: ZC725EED9D [Ex.Imp. 2018/748] (Somma Impegnate nell'Esercizio 2018	11.102,00
44	01/08/2019	IMPEGNO DI SPESA PER SOSTITUZIONE PROIETTORI PERIMETRALI DI ILLUMINAZIONE ESTERNA DEL FABBRICATO COMUNALE "NOLE-FORUM" DI VIA DEVESI. - DETERMINAZIONE A CONTRATTARE [Ex.Imp. 2018/768] (Somma Impegnate nell'Esercizio 2018 da riscrivere nell'Esercizio 201	4.270,00
45	01/08/2019	IMPEGNO DI SPESA PER LA FORNITURA ED INSTALLAZIONE DI NUOVE ATTREZZATURE LUDICHE PER IL GIOCO DEI BAMBINI PRESSO LA SCUOLA DELL'INFANZIA "ARCOBALENO" DI VIA TORINO 29. - DETERMINAZIONE A CONTRATTARE - - CIG : Z1B2637054 [Ex.Imp. 2018/769] (Somma Impegna	28.962,80
47	01/08/2019	IMPEGNO DI SPESA PER LAVORI DI "SISTEMAZIONE DEL CORTILE ANTISTANTE L'EDIFICIO SCOLASTICO DI PIAZZA DELLA RESISTENZA DENOMINATO PADRE GIUSEPPE PICCO E RELATIVE OPERE COMPLEMENTARI". - DETERMINAZIONE A CONTRATTARE CIG: 7724564FDA - CUP: J35B18002080004 [80.795,86
48	01/08/2019	IMPEGNO DI SPESA PER I LAVORI DI "ASFALTATURA STRADE COMUNALI" - STRADA CAMPORELLE. DETERMINAZIONE A CONTRATTARE - CIG: Z16266B061 [Ex.Imp. 2018/795] (Somma Impegnate nell'Esercizio 2018 da riscrivere nell'Esercizio 2019)	11.500,00
52	01/08/2019	IMPEGNO DI SPESA PER RIMBORSO SPESE PUBBLICAZIONE GARA PER LA REALIZZAZIONE DI UNA RETE DI PISTE CICLABILI TRA VENARIA REALE E LANZO TORINESE - PROGETTO VELA. INCARICO PROFESSIONALE PER LA PROGETTAZIONE DI FATTIBILITÀ TECNICA ED ECONOMICA, DEFINITIVA [Ex.	3.500,00
53	01/08/2019	IMPEGNO DI SPESA ANAC REALIZZAZIONE DI UNA RETE DI PISTE CICLABILI TRA VENARIA REALE E LANZO TORINESE - PROGETTO VELA INCARICO PROFESSIONALE PER LA PROGETTAZIONE DI FATTIBILITÀ TECNICA ED ECONOMICA, DEFINITIVA (INCLUSI EVENTUALI ELABORATI SPECIALISTICI),	225,00
54	01/08/2019	IMPEGNO DI SPESA LAVORI DI "SISTEMAZIONE ED ASFALTATURA DI VIA MADONNA DELLA NEVE - OPERE DI COMPLETAMENTO ED AGGIUNTIVE". AFFIDAMENTO DEI LAVORI CIG: Z49267202C [Ex.Imp. 2018/806] (Somma Impegnate nell'Esercizio 2018 da riscrivere nell'Esercizio 2019)	5.922,06
55	01/08/2019	IMPEGNO DI SPESA PER LAVORI DI "RISTRUTTURAZIONE ED ADEGUAMENTO IGIENICO-FUNZIONALE ED IMPIANTISTICO DELL'EDIFICIO COMUNALE DENOMINATO EX SCUOLE DI VAUDA DI VIA PONTE MASINO 1". - DETERMINAZIONE A CONTRATTARE CIG: 7747157433 - CUP: J37F18000100005 [Ex.I	92.889,02
58	01/08/2019	IMPEGNO DI SPESA PER CONTRIBUTO PER INTERVENTO DI INSTALLAZIONE SGRIGLIATORE AUTOMATIZZATO SIL CANALE DI NOLE. QUOTA A CARICO DEL COMUNE DI NOLE. IMPEGNO DI SPESA. [Ex.Imp. 2018/816] (Somma Impegnate nell'Esercizio 2018 da riscrivere nell'Esercizio 2019)	8.695,40
70	01/16/2019	IMPEGNO DI SPESA PER INCARICO PROFESSIONALE DEI LAVORI DI SOMMA URGENZA DI RIPARAZIONE E SOSTITUZIONE DELLE TUBAZIONI DELL'IMPIANTO DI RISCALDAMENTO DEL PIANO SEMINTERRATO SCUOLA PRIMARIA "SANDRO PERTINI" DI VIA GENOVA N. 7	1.141,92
71	01/17/2019	IMPEGNO DI SPESA PER AFFIDAMENTO LAVORI DI RICERCA GUASTI SCUOLA PRIMARIA "SANDRO PERTINI" DI VIA GENOVA N. 7. LAVORI DI SOMMA URGENZA DI RIPARAZIONE DELLE TUBAZIONI DELL'IMPIANTO DI RISCALDAMENTO DEL PIANO SEMINTERRATO	3.050,00
125	02/12/2019	IMPEGNO DI SPESA PER RETROCESSIONE DI LOCULI CIMITERIALI.	2.440,00
129	02/14/2019	IMPEGNO DI SPESA RDO MEPA PER AFFIDAMENTO DI INCARICO PROFESSIONALE PER INTERVENTI DI SISTEMAZIONE STRADALE E MESSA IN SICUREZZA DI UNA SERIE DI STRADE COMUNALI.	8.374,46
144	02/25/2019	IMPEGNO DI SPESA PER LAVORI DI "RIFACIMENTO TRATTO DI FOSSE IRRIGUO IN LOCALITÀ EX STABILIMENTO BENDER & MARTINY". - CIG: Z3A2723B69 - AGGIUDICAZIONE	7.595,21
150	02/25/2019	IMPEGNO DI SPESA PER NUOVA ATTREZZATURA LUDICA PER IL GIOCO DEI BAMBINI PRESSO LA SCUOLA DELL'INFANZIA "ARCOBALENO" DI VIA TORINO 29. FORNITURA E POSA DI PAVIMENTAZIONE IN GOMMA COLATA ANTITRAUMA. - DETERMINAZIONE A CONTRATTARE - - CIG : ZDA271C4C2	14.000,72
157	02/26/2019	IMEGNO DI SPESA PER LAVORI DI SMANTELLAMENTO E RIORGANIZZAZIONE	15.728,85

		DEL CAMPO DI SEPOLTURA N. 2 DEL CIMITERO DEL CAPOLUOGO CON RELATIVA REALIZZAZIONE DI CAMMINAMENTO PEDONALE. DETERMINAZIONE A CONTRATTARE. CIG: ZD2275340B	
163	02/28/2019	IMPEGNO DI SPESA PER FORNITURA N. 1 ROUTER PER SERVIZIO TELEFONICO DEGLI UFFICI COMUNALI. AFFIDAMENTO.	286,70
187	03/14/2019	IMPEGNO DI SPESA PER NUOVA FORNITURA PER IMPIANTO DI ILLUMINAZIONE PUBBLICA IN VIA I MAGGIO.	540,42
188	03/14/2019	IMPEGNO DI SPESA PER DETERMINAZIONE A CONTRATTARE LAVORI DI MANUTENZIONE STRAORDINARIA SEDE STRADALE DI VIA DEVESI	8.540,00
189	03/14/2019	IMPEGNO DI SPESA PER DETERMINAZIONE A CONTRATTARE LAVORI DI "SISTEMAZIONE STRADALE E MESSA IN SICUREZZA DI UNA SERIE DI STRADE COMUNALI". CIG: 7829201D0A - CUP J37H19000260005	75.826,43
190	03/14/2019	IMPEGNO DI SPESA PER REALIZZAZIONE ALLACCIAMENTO ALLA RETE IDRICA PER INTALLAZIONE DI FONTANA IN VIA SAN SEBASTIANO. AFFIDAMENTO.	2.062,50
191	03/15/2019	IMPEGNO DI SPESA PER DETERMINAZIONE A CONTRATTARE PER AFFIDAMENTO DI INTERVENTO DI RIPRISTINO BARRIERE STRADALI IN VIA MONEA / VIA DEVESI.	3.904,00
192	03/15/2019	IMPEGNO DI SPESA PER INTERVENTI DI SISTEMAZIONE IMPIANTI ANTINCENDIO PRESSO GLI EDIFICI SCOLASTICI. AFFIDAMENTO.	1.544,52
193	03/15/2019	IMPEGNO DI SPESA PER INTERVENTI DI MANUTENZIONE STRAORDINARIA LOCULI CIMITERIALI PRESSO IL CIMITERO DEL CAPOLUOGO. AFFIDAMENTO.	2.257,00
194	03/18/2019	IMPEGNO DI SPESA PER INDIZIONE GARA PER ILAVORI DI RIPARAZIONE E SOSTITUZIONE DELLE TUBAZIONI DELL'IMPIANTO DI RISCALDAMENTO DEL PIANO SEMINTERRATO DELLA SCUOLA PRIMARIA "SANDRO PERTINI" DI VIA GENOVA N. 7". - CIG: Z152767C8B	39.241,88
196	03/18/2019	IMPEGNO DI SPESA PER FORNITURA N.2 CARRELLI PORTA BIDONI PER LA PULIZIA DELLE STRADE COMUNALI. AFFIDAMENTO.	1.339,56
197	03/18/2019	IMPEGNO DI SPESA PER INDIZIONE GARA PER L'AFFIDAMENTO DEI LAVORI DI "SISTEMAZIONE DI GRIGLIE CARRAIE E PARATOIE CON FORNITURA DI RELATIVA CARPENTERIA IN ACCIAIO ZINCATO A CALDO". - CIG: ZC4276F24E - DETERMINAZIONE A CONTRATTARE	9.442,80
198	03/20/2019	IMPEGNO DI SPESA PER FORNITURA DI TRANSENNE METALLICHE PER REGOLAMENTAZIONE DELLA CIRCOLAZIONE STRADALE. AFFIDAMENTO.	3.660,00
199	03/20/2019	IMPEGNO DI SPESA PER GARA LAVORI DI MANUTENZIONE STRAORDINARIA DEL MANTO BITUMINOSO DI ALCUNE STRADE COMUNALI DEL CONCENTRICO DEL CAPOLUOGO. - DETERMINAZIONE A CONTRATTARE. - CIG: ZA227A6C3B	19.139,22
212	03/21/2019	IMPEGNO DI SPESA PER LAVORI DI SISTEMAZIONE, MESSA IN QUOTA, RIPOSIZIONAMENTO DI CHIUSINI FOGNATI E ACQUEDOTTO UBICATI NELLA FRAZIONE GRANGE DI NOLE. INTERVENTI AGGIUNTIVI. AFFIDAMENTO.	475,80
228	04/01/2019	IMPEGNO DI SPESA PER REALIZZAZIONE DI NUOVO IMPIANTO DI I.P. IN VIA I° MAGGIO (TRATTO COMPRESO TRA VIA FALETTI E VIA VILANOVA). - CIG: Z4B27C7105 - DETERMINAZIONE A CONTRATTARE	8.113,00
230	04/02/2019	IMPEGNO DI SPESA PER LAVORI DI SISTEMAZIONE AREE VERDI, ARREDO URBANO E STRUTTURE COMUNALI. DETERMINAZIONE A CONTRATTARE.	12.000,00
231	04/02/2019	IMPEGNO DI SPESA PER LAVORI DI SISTEMAZIONE AREE VERDI, ARREDO URBANO E STRUTTURE COMUNALI. DETERMINAZIONE A CONTRATTARE.	5.000,00
232	04/02/2019	IMPEGNO DI SPESA PER LAVORI DI SISTEMAZIONE AREE VERDI, ARREDO URBANO E STRUTTURE COMUNALI. DETERMINAZIONE A CONTRATTARE.	1.239,00
236	04/04/2019	IMPEGNO DI SPESA PER FORNITURA ED INSTALLAZIONE TENDE PRESSO GLI UFFICI COMUNALI. AFFIDAMENTO.	459,94
240	04/04/2019	IMPEGNO DI SPESA PER FORNITURA N.3 FIORIERE IN PIETRA. AFFIDAMENTO.	371,12
241	04/04/2019	IMPEGNO DI SPESA PER FORNITURA TABELLONI METALLICI PER AFFISSIONI. AFFIDAMENTO.	1.848,30
242	04/05/2019	IMPEGNO DI SPESA PER FORNITURA CARTELLI PER REGOLAMENTAZIONE PARCHI GIOCO E INTERVENTO DI RIPOSIZIONAMENTO RETE DA PALLAVOLO. AFFIDAMENTO.	1.037,00
246	04/10/2019	IMPEGNO DI SPESA PER INTERVENTO DI REALIZZAZIONE E INSTALLAZIONE SEGNALETICA VERTICALE	15.250,00
247	04/11/2019	IMPEGNO DI SPESA PER INCARICO PROFESSIONALE PER LA PROGETTAZIONE DEFINITIVA/ESECUTIVA, DIREZIONE LAVORI PER INTERVENTO DI SISTEMAZIONE DEL MANTO STRADALE DI VIA ROCCA (TRATTO COMPRESO TRA STRADA DELLA GHIACCIAIA E VIA MADONNA DELLA NEVE)	3.867,44
251	04/15/2019	IMPEGNO DI SPESA PER INTERVENTO DI SISTEMAZIONE GIARDINO PRESSO LA SCUOLA DELL'INFANZIA "ARCOBALENO". AFFIDAMENTO.	2.867,00
256	04/16/2019	IMPEGNO DI SPESA PER AFFIDAMENTO DEI LAVORI DI SISTEMAZIONE DEL MANTO STRADALE DI VIA ROCCA (TRATTO COMPRESO TRA STRADA DELLA GHIACCIAIA E VIA MADONNA DELLA NEVE)	42.279,14
261	04/16/2019	IMPEGNO DI SPESA PER INTERVENTO DI MESSA IN SICUREZZA PRESSO LA SCUOLA ELEMENTARE "SANDRO PERTINI". AFFIDAMENTO.	2.870,05
262	04/16/2019	IMPEGNO DI SPESA PER INTERVENTI RELATIVI AGLI EDIFICI DI CULTO AI SENSI DELLA LEGGE 15/89. IMPEGNO DI SPESA.	10.000,00
263	04/16/2019	IMPEGNO DI SPESA PER INTERVENTO DI RIPRISTINO IMPIANTO DI ILLUMINAZIONE PUBBLICA IN VIA TORINO. AFFIDAMENTO.	999,18
285	04/23/2019	IMPEGNO DI SPESA PER FORNITURA ED INSTALLAZIONE DI TRANSENNE METALLICHE A DELIMITAZIONE DELL'AREA ESTERNA PRESSO L'EDIFICIO SCOLASTICO "PADRE PICCO". AFFIDAMENTO.	7.576,20
287	04/23/2019	IMPEGNO DI SPESA PER FORNITURA DI TAVOLI DA PIC-NIC PER BAMBINI IN LEGNO, COMPOSIZIONE IN UNO BLOCCO DA INSTALLARE IN PARCHI E AREE	3.513,60

		VERDO COMUNALI. - CIG: ZBE28248D6 - AFFIDAMENTO FORNITURA.	
288	04/23/2019	IMPEGNO DI SPESA PER FORNITURA E POSA DI RAMPA METALLICA PER L'ACCESSO AL SAGRATO DELLA CHIESA PARROCCHIALE DI SAN VINCENZO MARTIRE. AFFIDAMENTO.	2.684,00
293	05/02/2019	IMPEGNO DI SPESA PER LAVORI DI AMMODERNAMENTO E AMPLIAMENTO IMPIANTI DI VIDEOSORVEGLIANZA DEL TERRITORIO COMUNALE.	17.019,00
297	04/29/2019	IMPEGNO DI SPESA PER INTERVENTO DI RIPRISTINO TRATTO DI FOSSO IRRIGUO INTUBATO IN VIA VILLANOVA.	3.965,00
320	05/21/2019	IMPEGNO DI SPESA PER INTERVENTO DI COMPLETAMENTO IMPIANTO DI ILLUMINAZIONE PUBBLICA IN PIAZZA DELLA RESISTENZA. AFFIDAMENTO.	5.253,32
331	05/30/2019	IMPEGNO DI SPESA PER RETROCESSIONE LOCULI CIMITERIALI.	525,00
336	05/31/2019	IMPEGNO DI SPESA PER LAVORI DI REALIZZAZIONE NUOVO IMPIANTO DI ILLUMINAZIONE PUBBLICA IN VIA I MAGGIO. INTERVENTI DI COMPLETAMENTO. AFFIDAMENTO.	1.769,00
348	06/21/2019	IMEPGNO DI SPESA PER RETROCESSIONE LOCULI CIMITERIALI.	135,00
366	07/02/2019	IMPEGNO DI SPESA PER FORNITURA DI ARREDI SCOLASTICI PER LA SCUOLA PRIMARIA E SECONDARIA DI I° GRADO. - DETERMINAZIONE A CONTRATTARE. - CIG: ZF2290237B	1.002,92
367	07/02/2019	IMPEGNO DI SPESA PER FORNITURA DI ARREDI SCOLASTICI PER LA SCUOLA SECONDARIA DI I° GRADO. - DETERMINAZIONE A CONTRATTARE. - CIG: ZF2290237B	2.005,84
406	07/08/2019	IMPEGNO DI SPESA PER MANUTENZIONE STRAORDINARIA EDICOLE CIMITERIALI PRESSO IL CIMITERO DEL CAPOLUOGO. AFFIDAMENTO.	2.013,00
423	07/23/2019	IMPEGNO DI SPESA PER ACQUISTO APPARECCHIATURE INFORMATICHE PER GLI UFFICI COMUNALI. AFFIDAMENTO.	3.481,88
429	07/24/2019	IMPEGNO DI SPESA PER PAGAMENTO SPESE A FAVORE DEL CONSORZIO RIVA SINISTRA DI STURA PER LAVORI DI MESSA IN SICUREZZA DEL CANALE DI NOLE.	44.450,00
432	07/24/2019	IMPEGNO DI SPESA PER LAVORI DI ASFALTATURA STRADE COMUNALI. APPROVAZIONE RELAZIONE SUL CONTO FINALE E CERTIFICATO DI REGOLARE ESECUZIONE.	2.197,48
441	08/01/2019	IMPEGNO DI SPESA PER INCARICO PROFESSIONALE PER INTERVENTO DI RIQUALIFICAZIONE DELLA CENTRALE TERMICA DELL'EDIFICIO SCOLASTICO DI VIA MARTIRI DELLA LIBERTÀ N. 16 (SCUOLA SECONDARIA DI PRIMO GRADO STATALE).	1.738,65
446	08/05/2019	IMPEGNO DI SPESA PER INTERVENTO DI SOSTITUZIONE N.1 PORTA TAGLIAFUOCO PRESSO LA SCUOLA ELEMENTARE "PADRE PICCO". AFFIDAMENTO.	915,00
449	08/07/2019	IMPEGNO DI SPESA PER FORNITURA ED INSTALLAZIONE PARETE VETRATA E PORTA INTERNA PRESSO L'UFFICIO DELLA POLIZIA MUNICIPALE. AFFIDAMENTO.	2.635,20
450	08/07/2019	IMPEGNO DI SPESA PER RETROCESSIONE LOCULI CIMITERIALI.	511,00
455	09/09/2019	IMPEGNO DI SPESA PER LAVORI DI SISTEMAZIONE ED ASFALTATURA DI VIA I° MAGGIO - INTERNO, NEL TRATTO ANTISTANTE IL PARCO GIOCHI COMUNALE. AFFIDAMENTO DEI LAVORI.	6.039,00
458	09/09/2019	IMPEGNO DI SPESA PER INTERVENTO DI SISTEMAZIONE INTERNA LOCALI PRESSO LA SCUOLA PRIMARIA "SANDRO PERTINI". AFFIDAMENTO.	2.562,00
460	09/09/2019	IMPEGNO DI SPESA PER INTERVENTO DI SISTEMAZIONE IMPIANTO DI ILLUMINAZIONE PUBBLICA IN VIA I MAGGIO. AFFIDAMENTO.	2.997,54
464	09/09/2019	IMPEGNO DI SPESA PER INTERVENTI DI SISTEMAZIONE ED ADEGUAMENTO DELLA SCUOLA DELL'INFANZIA "ARCOBALENO". AFFIDAMENTO.	3.830,80
466	09/09/2019	IMPEGNO DI SPESA INTERVENTI DI SISTEMAZIONE ED ADEGUAMENTO PRESSO LA SCUOLA ELEMENTARE "PADRE PICCO". AFFIDAMENTO.	2.152,69
470	09/10/2019	IMPEGNO DI SPESA PER INTEVENTO DI SOSTITUZIONE N.1 PORTA ESTERNA PRESSO LA PALESTRA COMUNALE DI VIA MARTIRI DELLA LIBERTA'. AFFIDAMENTO.	1.891,00
471	09/10/2019	IMPEGNO DI SPESA PER FORNITURA ARREDI PER LE SCUOLE PRIMARIE "PADRE PICCO" E "SANDRO PERTINI". AFFIDAMENTO.	1.798,28
473	09/10/2019	IMPEGNO DI SPESA PER INTERVENTO DI SISTEMAZIONE-ADEGUAMENTO DI UNA PARTE DEL PAVIMENTO DEL PIANO SEMINTERRATO DELLA SCUOLA PRIMARIA "SANDRO PERTINI" DI VIA GENOVA. AFFIDAMENTO. CIG: ZD029AFEC5	3.697,00
476	09/11/2019	FORNITURA ED INSTALLAZIONE PIATTAFORMA SOFTWARE "PAGOINTERFACE" PER LA GESTIONE DEGLI INCASSI DA PARTE DEL COMUNE DI NOLE. AFFIDAMENTO.	1.159,00
501	09/26/2019	IMPEGNO DI SPESA PER FORNITURA APPARECCHIATURE INFORMATICHE PER GLI UFFICI COMUNALI. AFFIDAMENTO.	1.058,96
502	09/26/2019	IMPEGNO DI SPESA PER FORNITURA SOFTWARE PER APPARECCHIATURE INFORMATICHE PER GLI UFFICI COMUNALI. AFFIDAMENTO.	244,00
503	09/30/2019	IMPEGNO DI SPESA PER FORNITURA E POSA DI CANCELLO RIDUCIBILE PRESSO LA SCUOLA PRIMARIA "SANDRO PERTINI". AFFIDAMENTO.	1.586,00
517	10/03/2019	IMPEGNO DI SPESA PER LA FORNITURA DI SOFTWARE PER LA GESTIONE INTEGRATA DEI PAGAMENTI PAGOPA EFFETTUATI TRAMITE IL PORTALE GISMASTER. AFFIDAMENTO.	1.159,00
526	10/04/2019	IMPEGNO DI SPESA PER FORNITURA N.1 COMPRESSORE A PISTONI SILENZIATO A SERVIZIO DEL MUSEO DI MACCHINE A VAPORE PRESSO IL FABBRICATO COMUNALE "NOLE FORUM". AFFIDAMENTO.	1.634,80
527	10/07/2019	IMPEGNO DI SPESA PER FORNITURA E POSA DI CANCELLO METALLICO PRESSO	488,00

		L'AREA MERCATALE DI VIA DEVESI. AFFIDAMENTO.	
528	10/07/2019	IMPEGNO MANUTENZIONE IMPIANTO TERMICO PRESSO LA SCUOLA PRIMARIA "SANDRO PERTINI". AFFIDAMENTO.	854,00
535	10/16/2019	IMPEGNO DI SPESA PER INTERVENTO DI MANUTENZIONE IMPIANTO TERMICO PRESSO LA SCUOLA MEDIA "PADRE MERLO PICH". AFFIDAMENTO.	890,60
539	10/21/2019	IMPEGNO DI SPESA PER INTERVENTO DI SISTEMAZIONE INTERNA LOCALI PRESSO LA SCUOLA PRIMARIA "SANDRO PERTINI". AFFIDAMENTO.	2.049,60
540	10/21/2019	IMPEGNO DI SPESA PER ADEGUAMENTO IMPIANTO ELETTRICO PRESSO LA SCUOLA PRIMARIA "SANDRO PERTINI". AFFIDAMENTO.	835,70
542	10/21/2019	IMPEGNO DI SPESA PER LAVORI DI "RIQUALIFICAZIONE DELLA CENTRALE TERMICA DELL'EDIFICIO SCOLASTICO DI VIA MARTIRI DELLA LIBERTÀ N. 16 SCUOLA SECONDARIA DI PRIMO GRADO STATALE. - DETERMINAZIONE A CONTRATTARE CIG: 8050752AB6 - CUP J32G19000380001	30,00
557	10/23/2019	IMPEGNO DI SPESA PER INTERVENTO DI RIPRISTINO COPERTURA PRESSO LA SCUOLA DELL'INFANZIA "ARCOBALENO". AFFIDAMENTO.	3.400,00
579	10/30/2019	IMPEGNO DI SPESA PER INTERVENTO DI SISTEMAZIONE E MESSA IN SICUREZZA LOCALI PRESSO LA SCUOLA PRIMARIA "SANDRO PERTINI". AFFIDAMENTO.	3.660,00
580	10/31/2019	IMPEGNO DI SPESA PER INTERVENTO DI SISTEMAZIONE IMPIANTO ELETTRICO PRESSO LA SCUOLA PRIMARIA "PADRE PICCO". AFFIDAMENTO.	884,50
600	11/07/2019	IMPEGNO DI SPESA PER INTERVENTO DI RIFACIMENTO DI UN TRATTO DI FOSSO IRRIGUO IN VIA VILLANOVA. AFFIDAMENTO.	2.745,00
615	11/14/2019	IMPEGNO DI SPESA PER INTERVENTO DI MANUTENZIONE STRAORDINARIA IMPIANTO TERMICO PRESSO LE SCUOLE PRIMARIE "PADRE PICCO" E "SANDRO PERTINI". AFFIDAMENTO.	3.623,40
629	11/27/2019	IMPEGNO DI SPESA PER INTERVENTI DI SISTEMAZIONE SEDE STRADALE IN VIA I MAGGIO E PRESA IRRIGUA IN VIA MARTIRI DELLA LIBERTÀ'.	800,00
630	11/27/2019	IMPEGNO DI SPESA PER INTERVENTI DI SISTEMAZIONE SEDE STRADALE IN VIA I MAGGIO E PRESA IRRIGUA IN VIA MARTIRI DELLA LIBERTÀ'.	3.836,00
636	11/27/2019	IMPEGNO DI SPESA PER INTERVENTO DI RIPRISTINO COPERTURA DELLA SCUOLA DELL'INFANZIA "ARCOBALENO". AFFIDAMENTO.	9.000,00
650	11/28/2019	IMPEGNO DI SPESA PER FORNITURA N.1 MACCHINA LAVAPAVIMENTI PER LA PALESTRA COMUNALE DI VIA MARTIRI DELLA LIBERTÀ'. AFFIDAMENTO.	3.782,00
654	12/03/2019	IMPEGNO DI SPESA PER INTERVENTO DI MANUTENZIONE STRAORDINARIA IMPIANTO TERMICO PRESSO LA PALAZZINA UFFICI DI VIA DEVESI 14. AFFIDAMENTO.	3.172,00
659	12/03/2019	IMPEGNO DI SPESA PER FORNITURA N.1 GRUPPO DI CONTINUITÀ' PER LA PALESTRA COMUNALE DI VIA MARTIRI DELLA LIBERTÀ'. AFFIDAMENTO.	6.057,30
676	12/10/2019	IMPEGNO DI SPESA PER FORNITURA N.1 TRABATTELLO PIEGHEVOLE CON RUOTE PER IL PERSONALE TECNICO-MANUTENTIVO.	457,50
683	12/18/2019	INTEGRAZIONE IMPEGNO DI SPESA E PAGAMENTO INDENNITÀ DI ESPROPRIO DEI TERRENI INTERESSATI DAL PROGETTO "CORONA VERDE" NEL COMUNE DI NOLE.	25.000,00
712	12/23/2019	INTERVENTO DI SISTEMAZIONE E RIPRISTINO LUCERNARI PRESSO LA SCUOLA DELL'INFANZIA "ARCOBALENO". AFFIDAMENTO.	1.098,00
718	12/24/2019	INTERVENTI DI MANUTENZIONE STRAORDINARIA IMPIANTI ANTINCENDIO PRESSO I FABBRICATI COMUNALI. AFFIDAMENTO.	296,46
719	12/24/2019	INTERVENTI DI MANUTENZIONE STRAORDINARIA SERRAMENTI ESTERNI PRESSO LA SCUOLA PRIMARIA "PADRE PICCO". AFFIDAMENTO.	1.281,00
720	12/24/2019	REALIZZAZIONE IMPIANTO DI ILLUMINAZIONE PUBBLICA PRESSO IL PARCO GIOCHI DI VIA I MAGGIO. AFFIDAMENTO.	698,70
721	12/24/2019	REALIZZAZIONE IMPIANTO DI ILLUMINAZIONE PUBBLICA PRESSO IL PARCO GIOCHI DI VIA I MAGGIO. AFFIDAMENTO.	248,02
Totale Titolo 2			1.070.271,15
TOTALE GENERALE			1.087.878,16

Il rendiconto della gestione viene pubblicato sul sito internet istituzionale dell'Ente alla sezione amministrazione trasparente: <http://www.comune.nole.to.it/ComBilancio.asp?Trasparenza>.

COMUNE DI NOLE

Città Metropolitana di Torino

Relazione dell'organo di revisione

- *sulla proposta di deliberazione consiliare del rendiconto della gestione*
- *sullo schema di rendiconto*

anno
2019

L'ORGANO DI REVISIONE

GIUSEPPE GARIGLIO

Comune di NOLE

Organo di revisione

RELAZIONE SUL RENDICONTO 2019

L'organo di revisione ha esaminato lo schema di rendiconto dell'esercizio finanziario per l'anno 2019, unitamente agli allegati di legge, e la proposta di deliberazione consiliare del rendiconto della gestione 2019 operando ai sensi e nel rispetto:


- del D.lgs. 18 agosto 2000, n. 267 «Testo unico delle leggi sull'ordinamento degli enti locali»;
- del D.lgs. 23 giugno 2011 n.118 e dei principi contabili 4/2 e 4/3;
- degli schemi di rendiconto di cui all'allegato 10 al d.lgs.118/2011;
- dello statuto comunale e del regolamento di contabilità;
- dei principi di vigilanza e controllo dell'organo di revisione degli enti locali approvati dal Consiglio nazionale dei dottori commercialisti ed esperti contabili;

approva o presenta

l'allegata relazione sulla proposta di deliberazione consiliare del rendiconto della gestione e sullo schema di rendiconto per l'esercizio finanziario 2019 del Comune di Nole che forma parte integrante e sostanziale del presente verbale.

Rivarolo canavese , lì 26.05.2020

L'organo di revisione



Il sottoscritto Giuseppe Gariglio, **revisore nominato** con delibera dell'organo consiliare n. 68 del 21 dicembre 2017;

- ♦ ricevuta in data odierna la proposta di delibera consiliare e lo schema del rendiconto per l'esercizio 2019, approvati con delibera della giunta comunale del 26 maggio completi dei seguenti documenti obbligatori ai sensi del Decreto Legislativo 18 agosto 2000, n. 267 (Testo unico delle leggi sull'ordinamento degli enti locali – di seguito TUEL):

- a) Conto del bilancio;
- b) Conto economico
- c) Stato patrimoniale;

e corredati dai seguenti allegati disposti dalla legge e necessari per il controllo:

- la relazione sulla gestione dell'organo esecutivo con allegato l'indicatore annuale di tempestività dei pagamenti;
- la delibera dell'organo esecutivo di riaccertamento ordinario dei residui attivi e passivi;
- il conto del tesoriere (art. 226 TUEL);
- il conto degli agenti contabili interni ed esterni (art. 233 TUEL);
- il prospetto dimostrativo del risultato di gestione e di amministrazione;
- il prospetto concernente la composizione, per missioni e programmi, del fondo pluriennale vincolato;
- il prospetto concernente la composizione del fondo crediti di dubbia esigibilità;
- il prospetto degli accertamenti per titoli, tipologie e categorie (facoltativo per i Comuni sotto 5.000 abitanti);
- il prospetto degli impegni per missioni, programmi e macroaggregati (facoltativo per i Comuni sotto 5.000 abitanti);
- la tabella dimostrativa degli accertamenti assunti nell'esercizio in corso e negli esercizi precedenti imputati agli esercizi successivi;
- la tabella dimostrativa degli impegni assunti nell'esercizio in corso e negli esercizi precedenti imputati agli esercizi successivi;
- il prospetto rappresentativo dei costi sostenuti per missione (facoltativo per i Comuni sotto 5.000 abitanti);
- il prospetto delle spese sostenute per l'utilizzo di contributi e trasferimenti da parte di organismi comunitari e internazionali (facoltativo per i Comuni sotto 5.000 abitanti);
- il prospetto delle spese sostenute per lo svolgimento delle funzioni delegate dalle regioni (facoltativo per i Comuni sotto 5.000 abitanti);
- il prospetto dei dati SIOPE;
- l'elenco dei residui attivi e passivi provenienti dagli esercizi anteriori a quello di competenza, distintamente per esercizio di provenienza e per capitolo;
- l'elenco dei crediti inesigibili, stralciati dal conto del bilancio, sino al compimento dei termini di prescrizione;
- l'elenco degli indirizzi internet di pubblicazione del rendiconto della gestione, del bilancio consolidato deliberati e relativi al penultimo esercizio antecedente quello cui si riferisce il bilancio di previsione, dei rendiconti e dei bilanci consolidati delle unioni di comuni di cui il comune fa parte e dei soggetti considerati nel gruppo "amministrazione pubblica" di cui al principio applicato del bilancio consolidato allegato al , decreto legislativo 23 giugno 2011, n. 118 e successive modificazioni, relativi al penultimo esercizio antecedente quello cui il bilancio si riferisce. Tali documenti contabili sono allegati al rendiconto della gestione qualora non integralmente pubblicati nei siti internet indicati nell'elenco;

- la tabella dei parametri di riscontro della situazione di deficitarietà strutturale (D.M. 18/02/2013);
 - il piano degli indicatori e risultati di bilancio (art. 227/TUEL, c. 5);
 - l'inventario generale (art. 230/TUEL, c. 7);
 - la nota informativa che evidenzia gli impegni sostenuti derivanti dai contratti relativi a strumenti derivati o da contratti di finanziamento che includono una componente derivata (art. 62, comma 8 della Legge 133/08);
 - il prospetto spese di rappresentanza anno 2019 (art.16, D.L. 138/2011, c. 26, e D.M. 23/1/2012);
 - la certificazione rispetto obiettivi anno 2019 del saldo di finanza pubblica;
 - l'attestazione, rilasciata dai responsabili dei servizi, dell'insussistenza alla chiusura dell'esercizio di debiti fuori bilancio;
 - (eventuale) la relazione sulle passività potenziali probabili derivanti dal contenzioso;
 - elenco delle entrate e spese non ricorrenti;
- ♦ visto il bilancio di previsione 2019-2021 con le relative delibere di variazione;
 - ♦ viste le disposizioni della parte II – ordinamento finanziario e contabile del Tuel;
 - ♦ visto in particolare l'articolo 239, comma 1 lettera d) del TUEL;
 - ♦ visto il D.lgs. 118/2011
 - ♦ visti i principi contabili applicabili agli enti locali per l'anno 2019;
 - ♦ visto il regolamento di contabilità approvato con delibera dell'organo consiliare;

RILEVATO

- che l'Ente non è in dissesto;
- che l'Ente non sta attuando un piano di riequilibrio finanziario pluriennale;
- l'Ente partecipa all'Unione dei comuni del ciriace e basso canavese e ai seguenti consorzi di comuni:
 - o Consorzio Banna e Bendola;
 - o Consorzio Riva sinistra Stura;
 - o Consorzio di Il grado delle valli di Lanzo;
 - o Consorzio intercomunale dei servizi per l'ambiente (CISA);
 - o Consorzio reti e impianti sud canavese (CORIS);
 - o Autorità d'ambito TO3.

TENUTO CONTO CHE

- ♦ durante l'esercizio le funzioni sono state svolte in ottemperanza alle competenze contenute nell'art. 239 del TUEL avvalendosi per il controllo di regolarità amministrativa e contabile di tecniche motivate di campionamento;
- ♦ il controllo contabile è stato svolto in assoluta indipendenza soggettiva ed oggettiva nei confronti delle persone che determinano gli atti e le operazioni dell'ente;
- ♦ si è provveduto a verificare la regolarità ed i presupposti delle variazioni di bilancio approvate nel corso dell'esercizio dalla Giunta, dal responsabile del servizio finanziario e dai dirigenti, anche nel corso dell'esercizio provvisorio;

In particolare, ai sensi art. 239 comma 1 lett. b) 2, è stata verificata l'esistenza dei presupposti relativamente le seguenti variazioni di bilancio:

Variazioni di bilancio totali	n. 12
di cui variazioni di Consiglio	n. 4
di cui variazioni di Giunta con i poteri del consiglio a ratifica ex art. 175 c. 4 Tuel	n. 3
di cui variazioni di Giunta con i poteri propri ex art. 175 comma 5 bis Tuel	n. 2
di cui variazioni responsabile servizio finanziario ex art. 175 c. 5 quater Tuel	n. 3
di cui variazioni altri responsabili se previsto dal regolamento di contabilità	n. /

- ♦ le funzioni richiamate e i relativi pareri espressi dall'organo di revisione risultano dettagliatamente riportati nei

verbali e nelle carte di lavoro;

- ♦ non si riscontrano irregolarità non sanate, né la presenza di rilievi e suggerimenti espressi durante l'esercizio da evidenziare nell'apposita sezione della presente relazione.

RIPORTA

i risultati dell'analisi e le attestazioni sul rendiconto per l'esercizio 2019.

CONTO DEL BILANCIO

Verifiche preliminari

L'organo di revisione ha verificato utilizzando, ove consentito, motivate tecniche di campionamento:

- la regolarità delle procedure per la contabilizzazione delle entrate e delle spese in conformità alle disposizioni di legge e regolamentari;
- la corrispondenza tra i dati riportati nel conto del bilancio con quelli risultanti dalle scritture contabili;
- il rispetto del principio della competenza finanziaria nella rilevazione degli accertamenti e degli impegni;
- la corretta rappresentazione del conto del bilancio nei riepiloghi e nei risultati di cassa e di competenza finanziaria;
- la corrispondenza tra le entrate a destinazione specifica e gli impegni di spesa assunti in base alle relative disposizioni di legge;
- l'equivalenza tra gli accertamenti di entrata e gli impegni di spesa nelle partite di giro e nei servizi per conto terzi;
- il rispetto dei limiti di indebitamento e del divieto di indebitarsi per spese diverse da quelle d'investimento;
- il rispetto degli obiettivi di finanza pubblica e nel caso negativo della corretta applicazione delle sanzioni;
- il rispetto del contenimento e riduzione delle spese di personale e dei vincoli sulle assunzioni;
- il rispetto dei vincoli di spesa per acquisto di beni e servizi;
- i reciproci rapporti di credito e debito al 31/12/2019 con le società partecipate;
- la corretta applicazione da parte degli organismi partecipati della limitazione alla composizione degli organi ed ai compensi;
- che l'ente ha provveduto alla verifica degli equilibri finanziari ai sensi dell'art. 193 del TUEL con delibera del Consiglio Comunale n. 42 del 11/07/2019;
- che l'ente ha riconosciuto debiti fuori bilancio;
- che l'ente ha provveduto al riaccertamento ordinario dei residui con atto della G.C. n. 33 del 21/05/2020 come richiesto dall'art. 228 comma 3 del TUEL;
- che l'ente ha provveduto alla trasmissione alla Banca dati delle Amministrazioni Pubbliche dei Bilanci e Rendiconti nei termini previsti dalla normativa vigente;
- che l'ente ha adempiuto agli obblighi fiscali relativi a: I.V.A., I.R.A.P., sostituti d'imposta e degli obblighi contributivi;

Gestione Finanziaria

L'organo di revisione, in riferimento alla gestione finanziaria, rileva e attesta che:

- risultano emessi n. 2863 reversali e n. 2447 mandati;
- i mandati di pagamento risultano emessi in forza di provvedimenti esecutivi (e/o contratti) e sono regolarmente estinti;
- il ricorso all'anticipazione di tesoreria non è stato effettuato;
- il ricorso all'indebitamento è stato effettuato nel rispetto dell'art. 119 della Costituzione e degli articoli 203 e 204 del TUEL, rispettando i limiti di cui al primo del citato articolo 204;
- gli agenti contabili, in attuazione degli articoli 226 e 233 del TUEL, hanno reso il conto della loro gestione entro il 30 gennaio 2020, allegando i documenti previsti;
- I pagamenti e le riscossioni, sia in conto competenza che in conto residui, coincidono con il conto del tesoriere dell'ente, banca Intesa Sanpaolo, reso entro il 30 gennaio 2020 e si compendiano nel seguente riepilogo:

Risultati della gestione

Fondo di cassa

Il fondo di cassa al 31/12/2019 risultante dal conto del Tesoriere **corrisponde** alle risultanze delle scritture contabili dell'Ente.

Fondo di cassa netto al 31 dicembre 2019 (da conto del Tesoriere)	2.841.052,18
Fondo di cassa netto al 31 dicembre 2019 (da scritture contabili)	2.841.052,18

Nel conto del tesoriere al 31/12/2019 non si riscontra la presenza di pagamenti per azioni esecutive.

Il fondo di cassa vincolato è così determinato:

Fondo di cassa al 31 dicembre 2019	2.841.052,18
Di cui: quota vincolata del fondo di cassa al 31/12/2019 (a)	1.293.719,84
Quota vincolata utilizzata per spese correnti non reintegrata al 31/12/2019 (b)	-
TOTALE QUOTA VINCOLATA AL 31 DICEMBRE 2019 (a) + (b)	1.293.719,84

L'ente ha provveduto all'accertamento della consistenza della cassa vincolata alla data del 31/12/2019, come disposto dal principio contabile applicato alla contabilità finanziaria allegato al d.lgs.118/2011.

La situazione di cassa dell'Ente al 31/12 degli ultimi tre esercizi, evidenziando l'eventuale presenza di anticipazioni di cassa rimaste inestinte alla medesima data del 31/12 di ciascun anno, è la seguente:

SITUAZIONE DI CASSA			
	2017	2018	2019
Disponibilità	2.074.297,06	2.034.046,01	2.841.052,18
Anticipazioni	0,00	0,00	0,00
Anticipazione liquidità Cassa DD.PP.	0,00	0,00	0,00

Risultato della gestione di competenza

Il risultato della gestione di competenza presenta un **disavanzo** di Euro 55.071,78, come risulta dai seguenti elementi:

RISULTATO DELLA GESTIONE DI COMPETENZA		2019
Accertamenti di competenza	+	5.296.557,21
Impegni di competenza	-	5.563.454,17
SALDO		- 266.896,96
Quota FPV iscritta in entrata al 01/01	+	2.153.332,87
Impegni confluiti in FPV al 31/12	-	1.941.507,69
SALDO DELLA GESTIONE DI COMPETENZA		- 55.071,78

Risultato della gestione di competenza con applicazione avanzo e disavanzo

Saldo della gestione di competenza	+	- 55.071,78
Eventuale avanzo di amministrazione applicato	+	891.069,25
Quota disavanzo ripianata	-	-
SALDO		835.997,47

La gestione della parte corrente, distinta dalla parte in conto capitale, integrata con l'applicazione a bilancio dell'avanzo derivante dagli esercizi precedenti, presenta per l'anno 2019 la seguente situazione:

VERIFICA EQUILIBRI (Anno 2019)		
EQUILIBRIO ECONOMICO-FINANZIARIO		COMPETENZA (ACCERTAMENTI E IMPEGNI IMPUTATI AL 2019)
A) Fondo pluriennale vincolato per spese correnti iscritto in entrata	(+)	132.851,63
AA) Recupero disavanzo di amministrazione esercizio precedente	(-)	0,00
B) Entrate Titoli 1.00 - 2.00 - 3.00	(+)	4.074.054,66
<i>di cui per estinzione anticipata di prestiti</i>		0,00
C) Entrate Titolo 4.02.06 - Contributi agli investimenti direttamente destinati al rimborso dei prestiti da amministrazioni pubbliche	(+)	0,00
D) Spese Titolo 1.00 - Spese correnti	(-)	3.562.298,37
D1) Fondo pluriennale vincolato di parte corrente (di spesa)	(-)	68.792,00
E) Spese Titolo 2.04 - Altri trasferimenti in conto capitale	(-)	0,00
E1) Fondo pluriennale vincolato di spesa - titolo 2.04 Altri trasferimenti in conto capitale	(-)	0,00
F1) Spese Titolo 4.00 - Quote di capitale amm.to dei mutui e prestiti obbligazionari	(-)	178.874,13
<i>di cui per estinzione anticipata di prestiti</i>		0,00
F2) Fondo anticipazioni di liquidità	(-)	0,00
G) Somma finale (G=A-AA+B+C-D-D1-D2-E-E1-F1-F2)		396.941,79
ALTRE POSTE DIFFERENZIALI, PER ECCEZIONI PREVISTE DA NORME DI LEGGE E DAI PRINCIPI CONTABILI, CHE HANNO EFFETTO SULL'EQUILIBRIO EX ARTICOLO 162, COMMA 6, DEL TESTO UNICO DELLE LEGGI SULL'ORDINAMENTO DEGLI ENTI LOCALI		
H) Utilizzo avanzo di amministrazione per spese correnti	(+)	6.696,42
<i>di cui per estinzione anticipata di prestiti</i>		0,00
I) Entrate di parte capitale destinate a spese correnti in base a specifiche disposizioni di legge o dei principi contabili	(+)	0,00

<i>di cui per estinzione anticipata di prestiti</i>		0,00
L) Entrate di parte corrente destinate a spese di investimento in base a specifiche disposizioni di legge o dei principi contabili	(-)	75.000,00
M) Entrate da accensione di prestiti destinate a estinzione anticipata dei prestiti	(+)	0,00
O1) RISULTATO DI COMPETENZA DI PARTE CORRENTE (O1=G+H+I-L+M)		328.638,21
- Risorse accantonate di parte corrente stanziare nel bilancio dell'esercizio 2019	(-)	8.649,33
- Risorse vincolate di parte corrente nel bilancio	(-)	0,00
O2) EQUILIBRIO DI BILANCIO DI PARTE CORRENTE		319.988,88
- Variazione accantonamenti di parte corrente effettuata in sede di rendiconto'(+)/(-)	(-)	232.983,75
O3) EQUILIBRIO COMPLESSIVO DI PARTE CORRENTE		87.005,13
P) Utilizzo avanzo di amministrazione per spese di investimento	(+)	884.372,83
Q) Fondo pluriennale vincolato per spese in conto capitale iscritto in entrata	(+)	2.020.481,24
R) Entrate Titoli 4.00-5.00-6.00	(+)	470.492,03
C) Entrate Titolo 4.02.06 - Contributi agli investimenti direttamente destinati al rimborso dei prestiti da amministrazioni pubbliche	(-)	0,00
I) Entrate di parte capitale destinate a spese correnti in base a specifiche disposizioni di legge o dei principi contabili	(-)	0,00
S1) Entrate Titolo 5.02 per Riscossione crediti di breve termine	(-)	0,00
S2) Entrate Titolo 5.03 per Riscossione crediti di medio-lungo termine	(-)	0,00
T) Entrate Titolo 5.04 relative a Altre entrate per riduzione di attività finanziarie	(-)	0,00
L) Entrate di parte corrente destinate a spese di investimento in base a specifiche disposizioni di legge o dei principi contabili	(+)	75.000,00
M) Entrate da accensione di prestiti destinate a estinzione anticipata dei prestiti	(-)	0,00
U) Spese Titolo 2.00 - Spese in conto capitale	(-)	1.070.271,15
U1) Fondo pluriennale vincolato in c/capitale (di spesa)	(-)	1.872.715,69
V) Spese Titolo 3.01 per Acquisizioni di attività finanziarie	(-)	0,00
E) Spese Titolo 2.04 - Altri trasferimenti in conto capitale	(+)	0,00
Z1) RISULTATO DI COMPETENZA IN C/CAPITALE (Z1 = P+Q+R-C-I-S1-S2-T+L-M-U-U1-U2-V+E)		507.359,26
- Risorse accantonate in c/capitale stanziare nel bilancio dell'esercizio 2019	(-)	0,00
- Risorse vincolate in c/capitale nel bilancio	(-)	486.571,72
Z2) EQUILIBRIO DI BILANCIO IN C/CAPITALE		20.787,54
- Variazione accantonamenti in c/capitale effettuata in sede di rendiconto'(+)/(-)	(-)	0,00
Z3) EQUILIBRIO COMPLESSIVO IN CAPITALE		20.787,54
S1) Entrate Titolo 5.02 per Riscossione crediti di breve termine	(+)	0,00
S2) Entrate Titolo 5.03 per Riscossione crediti di medio-lungo termine	(+)	0,00
T) Entrate Titolo 5.04 relative a Altre entrate per riduzioni di attività finanziarie	(+)	0,00
X1) Spese Titolo 3.02 per Concessione crediti di breve termine	(-)	0,00
X2) Spese Titolo 3.03 per Concessione crediti di medio-lungo termine	(-)	0,00
Y) Spese Titolo 3.04 per Altre spese per incremento di attività finanziarie	(-)	0,00
W1) RISULTATO DI COMPETENZA (W/1 = O1+Z1+S1+S2+T-X1-X2-Y)		835.997,47
Risorse accantonate stanziare nel bilancio dell'esercizio 2019		8.649,33
Risorse vincolate nel bilancio		486.571,72

W2/EQUILIBRIO DI BILANCIO		340.776,42
Variazione accantonamenti effettuata in sede di rendiconto		232.983,75
W3/EQUILIBRIO COMPLESSIVO		107.792,67
Saldo corrente ai fini della copertura degli investimenti pluriennali:		
O1) Risultato di competenza di parte corrente		328.638,21
Utilizzo risultato di amministrazione per il finanziamento di spese correnti (H)	(-)	6.696,42
Entrate non ricorrenti che non hanno dato copertura a impegni	(-)	0,00
- Risorse accantonate di parte corrente stanziare nel bilancio dell'esercizio 2019	(-)	8.649,33
- Variazione accantonamenti di parte corrente effettuata in sede di rendiconto'(+)/(-)	(-)	232.983,75
- Risorse vincolate di parte corrente nel bilancio	(-)	0,00
Equilibrio di parte corrente ai fini della copertura degli investimenti pluriennali.		80.308,71

Evoluzione del Fondo pluriennale vincolato (FPV) nel corso dell'esercizio 2019

Il Fondo pluriennale vincolato nasce dall'applicazione del principio della competenza finanziaria di cui all'allegato 4/2 al D. Lgs.118/2011 per rendere evidente al Consiglio Comunale la distanza temporale intercorrente tra l'acquisizione dei finanziamenti e l'effettivo impiego di tali risorse.

L'organo di revisione ha verificato con la tecnica del campionamento:

- la fonte di finanziamento del FPV di parte corrente e di parte capitale;
- la sussistenza dell'accertamento di entrata relativo a obbligazioni attive scadute ed esigibili che contribuiscono alla formazione del FPV;
- la costituzione del FPV in presenza di obbligazioni giuridiche passive perfezionate;
- la corretta applicazione dell'art.183, comma 3 del TUEL in ordine al FPV riferito ai lavori pubblici;
- la formulazione di adeguati cronoprogrammi di spesa in ordine alla imputazione e reimputazione di impegni e di residui passivi coperti dal FPV;
- l'esigibilità dei residui passivi coperti da FPV negli esercizi 2018-2019-2020 di riferimento.

La composizione del FPV finale 31/12/2019 è la seguente:

FPV	01/01/2019	31/12/2019
FPV di parte corrente	129.762,12	68.792,00
FPV di parte capitale	1.724.413,68	1.872.715,69

È stata verificata l'esatta corrispondenza tra le entrate a destinazione specifica o vincolata e le relative spese impegnate in conformità alle disposizioni di legge come si desume dal seguente prospetto:

ENTRATE A DESTINAZIONE SPECIFICA		
	<i>Entrate</i>	<i>Spese</i>
Per funzioni delegate dalla Regione	789,00	789,00
Per fondi comunitari ed internazionali		
Per imposta di scopo		
Per TARI	524.500,00	524.500,00
Per contributi agli investimenti	298.198,89	298.198,89
Per contributi straordinari		
Per monetizzazione aree standard		
Per proventi alienazione alloggi e.r.p.		
Per entrata da escavazione e cave per recupero ambientale		
Per sanzioni amministrative pubblicità		
Per imposta pubblicità sugli ascensori		
Per sanzioni amministrative codice della strada(parte vincolata)	204.700,00	204.700,00
Per proventi parcheggi pubblici		
Per contributi c/impianti		
Per mutui		
Per imposta di soggiorno e sbarco		
Altro (da specificare)		
Totale	1.028.187,89	1.028.187,89

Entrate e spese non ricorrenti

Al risultato di gestione 2019 hanno contribuito le seguenti entrate e spese non ricorrenti:

ENTRATE E SPESE NON RICORRENTI	
Entrate non ricorrenti	
Tipologia	Accertamenti
Entrate da consultazioni referendarie	17.863,02
Entrate per sanatoria abusi edilizi e sanzioni	
Recupero evasione tributaria	145.185,89
Altre	55.022,71
Canoni concessori pluriennali	
Sanzioni per violazioni al codice della strada	456.500,00
Contributi agli investimenti	318.198,89
Mutui	
Totale entrate	992.770,51
Spese non ricorrenti	
Tipologia	Impegni
Consultazioni elettorali o referendarie locali	13.577,96
Acquisto di beni e servizi	3.629,05
Incremento attività finanziarie	
Spese in conto capitale	1.070.271,15
Sentenze esecutive ed atti equiparati	
Altre	400,00
Totale spese	1.087.878,16
Sbilancio entrate meno spese non ricorrenti	-95.107,65

(Lo sbilancio positivo fra entrate e spese non ricorrenti ai fini degli equilibri di bilancio deve finanziare spese del titolo 2.)

Risultato di amministrazione

L'organo di revisione ha verificato e attesta che:

- a) Il risultato di amministrazione dell'esercizio 2019, presenta un **avanzo** di Euro 3.048.516,34, come risulta dai seguenti elementi:

PROSPETTO DIMOSTRATIVO DEL RISULTATO DI AMMINISTRAZIONE (Anno 2019)

		GESTIONE		
		RESIDUI	COMPETENZA	TOTALE
Fondo cassa al 1° gennaio 2019				2.034.046,01
RISCOSSIONI	(+)	1.835.564,52	4.378.261,38	6.213.825,90
PAGAMENTI	(-)	671.418,78	4.735.400,95	5.406.819,73
SALDO DI CASSA AL 31 DICEMBRE 2019	(=)			2.841.052,18
PAGAMENTI per azioni esecutive non regolarizzate al 31 dicembre 2019	(-)			0,00
FONDO DI CASSA AL 31 DICEMBRE 2019	(=)			2.841.052,18
RESIDUI ATTIVI	(+)	2.783.664,47	918.295,83	3.701.960,30
<i>di cui derivanti da accertamenti di tributi effettuati sulla base della stima del dipartimento delle finanze</i>				0,00
RESIDUI PASSIVI	(-)	724.935,23	828.053,22	1.552.988,45
FONDO PLURIENNALE VINCOLATO PER SPESE CORRENTI	(-)			68.792,00
FONDO PLURIENNALE VINCOLATO PER SPESE IN CONTO CAPITALE	(-)			1.872.715,69
RISULTATO DI AMMINISTRAZIONE AL 31 DICEMBRE 2019 (A)	(=)			3.048.516,34

Composizione del risultato di amministrazione al 31 dicembre 2019:

Parte accantonata	
Fondo crediti di dubbia esigibilità al 31/12/2019	604.905,54
Accantonamento residui perenti al 31/12/2019 (solo per le regioni)	0,00
Fondo anticipazioni liquidità	0,00
Fondo perdite società partecipate	0,00
Fondo contenzioso	1.765.616,65
Altri accantonamenti	8.649,33
Totale parte accantonata (B)	2.379.171,52
Parte vincolata	
Vincoli derivanti da leggi e dai principi contabili	22.186,37
Vincoli derivanti da trasferimenti	304.393,57
Vincoli derivanti dalla contrazione di mutui	0,00
Vincoli formalmente attribuiti dall'ente	7.086,42
Altri vincoli	0,00
Totale parte vincolata (C)	333.666,36
Parte destinata agli investimenti	
Totale parte destinata agli investimenti (D)	123.704,77
Totale parte disponibile (E=A-B-C-D)	211.973,69
F) di cui Disavanzo da debito autorizzato e non contratto	0,00
Se E è negativo, tale importo è iscritto tra le spese del bilancio di previsione come disavanzo da ripianare	

ELENCO ANALITICO DELLE RISORSE ACCANTONATE NEL RISULTATO DI AMMINISTRAZIONE (Anno 2019)

Capitolo di spesa	Descrizione	Risorse accantonate al 1/1/2019	Risorse accantonate applicate al bilancio dell'esercizio 2019 (con segno -)	Risorse accantonate stanziare nella spesa del bilancio dell'esercizio 2019	Variazione degli accantonamenti che si prevede di effettuare in sede di rendiconto (con segno +/-)	Risorse accantonate nel risultato di amministrazione e al 31/12/2019
		(a)	(b)	(c)	(d)	(e)=(a)+(b)+(c)+(d)
	Fondo anticipazioni liquidità					
		0,00	0,00	0,00	0,00	0,00
		0,00	0,00	0,00	0,00	0,00
		0,00	0,00	0,00	0,00	0,00
		0,00	0,00	0,00	0,00	0,00
		0,00	0,00	0,00	0,00	0,00
		0,00	0,00	0,00	0,00	0,00
		0,00	0,00	0,00	0,00	0,00
		0,00	0,00	0,00	0,00	0,00
		0,00	0,00	0,00	0,00	0,00
		0,00	0,00	0,00	0,00	0,00
		0,00	0,00	0,00	0,00	0,00
		0,00	0,00	0,00	0,00	0,00
		0,00	0,00	0,00	0,00	0,00
		0,00	0,00	0,00	0,00	0,00
		0,00	0,00	0,00	0,00	0,00
		0,00	0,00	0,00	0,00	0,00
		0,00	0,00	0,00	0,00	0,00
		0,00	0,00	0,00	0,00	0,00
		0,00	0,00	0,00	0,00	0,00
		0,00	0,00	0,00	0,00	0,00
		0,00	0,00	0,00	0,00	0,00
		0,00	0,00	0,00	0,00	0,00
		0,00	0,00	0,00	0,00	0,00
		0,00	0,00	0,00	0,00	0,00
		0,00	0,00	0,00	0,00	0,00
		0,00	0,00	0,00	0,00	0,00
		0,00	0,00	0,00	0,00	0,00
		0,00	0,00	0,00	0,00	0,00
		0,00	0,00	0,00	0,00	0,00
		0,00	0,00	0,00	0,00	0,00
		0,00	0,00	0,00	0,00	0,00
		0,00	0,00	0,00	0,00	0,00
		0,00	0,00	0,00	0,00	0,00
		0,00	0,00	0,00	0,00	0,00
		0,00	0,00	0,00	0,00	0,00
		0,00	0,00	0,00	0,00	0,00
		0,00	0,00	0,00	0,00	0,00
		0,00	0,00	0,00	0,00	0,00
		0,00	0,00	0,00	0,00	0,00
		0,00	0,00	0,00	0,00	0,00
		0,00	0,00	0,00	0,00	0,00
		0,00	0,00	0,00	0,00	0,00
		0,00	0,00	0,00	0,00	0,00
		0,00	0,00	0,00	0,00	0,00
		0,00	0,00	0,00	0,00	0,00
		0,00	0,00	0,00	0,00	0,00
		0,00	0,00	0,00	0,00	0,00
		0,00	0,00	0,00	0,00	0,00
		0,00	0,00	0,00	0,00	0,00
		0,00	0,00	0,00	0,00	0,00
		0,00	0,00	0,00	0,00	0,00
		0,00	0,00	0,00	0,00	0,00
		0,00	0,00	0,00	0,00	0,00
		0,00	0,00	0,00	0,00	0,00
		0,00	0,00	0,00	0,00	0,00
		0,00	0,00	0,00	0,00	0,00
		0,00	0,00	0,00	0,00	0,00
		0,00	0,00	0,00	0,00	0,00
		0,00	0,00	0,00	0,00	0,00
		0,00	0,00	0,00	0,00	0,00
		0,00	0,00	0,00	0,00	0,00
		0,00	0,00	0,00	0,00	0,00
		0,00	0,00	0,00	0,00	0,00
		0,00	0,00	0,00	0,00	0,00
		0,00	0,00	0,00	0,00	0,00
		0,00	0,00	0,00	0,00	0,00
		0,00	0,00	0,00	0,00	0,00
		0,00	0,00	0,00	0,00	0,00
		0,00	0,00	0,00	0,00	0,00
		0,00	0,00	0,00	0,00	0,00
		0,00	0,00	0,00	0,00	0,00
		0,00	0,00	0,00	0,00	0,00
		0,00	0,00	0,00	0,00	0,00
		0,00	0,00	0,00	0,00	0,00
		0,00	0,00	0,00	0,00	0,00
		0,00	0,00	0,00	0,00	0,00
		0,00	0,00	0,00	0,00	0,00
		0,00	0,00	0,00	0,00	0,00
		0,00	0,00	0,00	0,00	0,00
		0,00	0,00	0,00	0,00	0,00
		0,00	0,00	0,00	0,00	0,00
		0,00	0,00	0,00	0,00	0,00
		0,00	0,00	0,00	0,00	0,00
		0,00	0,00	0,00	0,00	0,00
		0,00	0,00	0,00	0,00	0,00
		0,00	0,00	0,00	0,00	0,00
		0,00	0,00	0,00	0,00	0,00
		0,00	0,00	0,00	0,00	0,00
		0,00	0,00	0,00	0,00	0,00
		0,00	0,00	0,00	0,00	0,00
		0,00	0,00	0,00	0,00	0,00
		0,00	0,00	0,00	0,00	0,00
		0,00	0,00	0,00	0,00	0,00
		0,00	0,00	0,00	0,00	0,00
		0,00	0,00	0,00	0,00	0,00
		0,00	0,00	0,00	0,00	0,00
		0,00	0,00	0,00	0,00	0,00
		0,00	0,00	0,00	0,00	0,00
		0,00	0,00	0,00	0,00	0,00
		0,00	0,00	0,00	0,00	0,00
		0,00	0,00	0,00	0,00	0,00
		0,00	0,00	0,00	0,00	0,00
		0,00	0,00	0,00	0,00	0,00
		0,00	0,00	0,00	0,00	0,00
		0,00	0,00	0,00	0,00	0,00
		0,00	0,00	0,00	0,00	0,00
		0,00	0,00	0,00	0,00	0,00
		0,00	0,00	0,00	0,00	0,00
		0,00	0,00	0,00	0,00	0,00
		0,00	0,00	0,00	0,00	0,00
		0,00	0,00	0,00	0,00	0,00
		0,00	0,00	0,00	0,00	0,00
		0,00	0,00	0,00	0,00	0,00
		0,00	0,00	0,00	0,00	0,00
		0,00	0,00	0,00	0,00	0,00
		0,00	0,00	0,00	0,00	0,00
		0,00	0,00	0,00	0,00	0,00
		0,00	0,00	0,00	0,00	0,00
		0,00	0,00	0,00	0,00	0,00
		0,00	0,00	0,00	0,00	0,00
		0,00	0,00	0,00	0,00	0,00
		0,00	0,00	0,00	0,00	0,00
		0,00	0,00	0,00	0,00	0,00
		0,00	0,00	0,00	0,00	0,00
		0,00	0,00	0,00	0,00	0,00
		0,00	0,00	0,00	0,00	0,00
		0,00	0,00			

ELENCO ANALITICO DELLE RISORSE VINCOLATE NEL RISULTATO DI AMMINISTRAZIONE (Anno 2019)

Totale quote accantonate riguardanti le risorse vincolate da legge (m/1)	0,00	0,00
Totale quote accantonate riguardanti le risorse vincolate da trasferimenti (m/2)	0,00	0,00
Totale quote accantonate riguardanti le risorse vincolate da finanziamenti (m/3)	0,00	0,00
Totale quote accantonate riguardanti le risorse vincolate dall'ente (m/4)	0,00	0,00
Totale quote accantonate riguardanti le risorse vincolate da altro (m/5)	0,00	0,00
Totale quote accantonate riguardanti le risorse vincolate (m(m+1+m/1+m/2+m/3+m/4+m/5))	0,00	0,00
Totale risorse vincolate da legge al netto di quelle che sono state oggetto di accantonamenti (n/1/(1-m/1))	0,00	22.186,37
Totale risorse vincolate da trasferimenti al netto di quelle che sono state oggetto di accantonamenti (n/2/(1-m/2))	486.572,72	304.393,57
Totale risorse vincolate da finanziamenti al netto di quelle che sono state oggetto di accantonamenti (n/3/(1-m/3))	0,00	0,00
Totale risorse vincolate dall'Ente al netto di quelle che sono state oggetto di accantonamenti (n/4/(1-m/4))	0,00	7.086,41
Totale risorse vincolate da altro al netto di quelle che sono state oggetto di accantonamenti (n/5/(1-m/5))	0,00	0,00
Totale risorse vincolate al netto di quelle che sono state oggetto di accantonamenti (n=(n1+n2+n3+n4+n5))	486.572,72	333.666,36

ELENCO ANALITICO DELLE RISORSE DESTINATE AGLI INVESTIMENTI NEL RISULTATO DI AMMINISTRAZIONE (Anno 2019)

[illegible]

b) Il risultato di amministrazione nell'ultimo triennio ha avuto la seguente evoluzione:

EVOLUZIONE DEL RISULTATO D'AMMINISTRAZIONE			
	2017	2018	2019
Risultato di amministrazione (+/-)	2.425.611,56	3.074.523,58	3.048.516,34
di cui:			
a) Parte accantonata	1.897.596,27	2.137.538,44	2.379.171,52
b) Parte vincolata	7.086,42	433.232,67	333.666,36
c) Parte destinata a investimenti	136.197,83	109.492,68	123.704,77
e) Parte disponibile (+/-) *	384.731,04	394.259,79	211.973,69

L'Organo di revisione ha accertato che l'ente ha apposto propri vincoli di destinazione all'avanzo di amministrazione in quanto non ha rinviato la copertura del disavanzo di amministrazione degli esercizi precedenti ed ha coperto tutti i debiti fuori bilancio riconosciuti.

c) il risultato di amministrazione è correttamente suddiviso nei seguenti fondi tenendo anche conto della natura del finanziamento:

Variazione dei residui anni precedenti

La gestione dei residui di esercizi precedenti a seguito del riaccertamento ordinario deliberato con atto G.C. n. 33 del 21/05/2020 ha comportato le seguenti variazioni:

VARIAZIONE RESIDUI				
	iniziali al 01/01	riscossi/pagati	inseriti nel rendiconto	variazioni
Residui attivi	4.821.797,40	1.835.564,52	2.783.664,47	- 202.568,41
Residui passivi	1.627.986,96	671.418,78	724.935,23	- 231.632,95

Conciliazione dei risultati finanziari

La conciliazione tra il risultato della gestione di competenza e il risultato di amministrazione scaturisce dai seguenti elementi:

saldo gestione di competenza	(+ o -)	-266.896,96
SALDO GESTIONE COMPETENZA		-266.896,96
Gestione dei residui		
Maggiori residui attivi riaccertati (+)		19,25
Minori residui attivi riaccertati (-)		202.587,66
Minori residui passivi riaccertati (+)		231.632,95
SALDO GESTIONE RESIDUI		29.064,54
Riepilogo		
SALDO GESTIONE COMPETENZA		-266.896,96
SALDO GESTIONE RESIDUI		29.064,54
AVANZO ESERCIZI PRECEDENTI APPLICATO		891.069,25

VERIFICA CONGRUITA' FONDI

Fondo Pluriennale vincolato

Il Fondo Pluriennale vincolato nasce dall'applicazione del principio della competenza finanziaria di cui all'allegato 4/2 al D.Lgs.118/2011 e s.m.i..

Il Fondo Pluriennale vincolato accantonato alla data del 31/12/19, risulta così determinato:

COMPOSIZIONE PER MISSIONI E PROGRAMMI DEL FONDO PLURIENNALE VINCOLATO DELL'ESERCIZIO 2019 DEL BILANCIO (Anno 2019)

MISSIONI E PROGRAMMI	Fondo pluriennale vincolato al 31 dicembre dell'esercizio 2018	Spese impegnate negli esercizi precedenti e imputate all'esercizio 2019 e coperte dal fondo pluriennale vincolato	Riaccertamento degli impegni di cui alla lettera b) effettuata nel corso dell'esercizio 2019 (cd. economie di impegno)	Riaccertamento degli impegni di cui alla lettera b) effettuata nel corso dell'esercizio 2019 (cd. economie di impegno) su impegni pluriennali finanziati dal FPV e imputati agli esercizi successivi a 2019	Quota del fondo pluriennale vincolato al 31 dicembre dell'esercizio 2018 rinviata all'esercizio 2020 e successivi	Spese impegnate nell'esercizio 2019 con imputazione all'esercizio 2020 e coperte dal fondo pluriennale vincolato	Spese impegnate nell'esercizio 2019 con imputazione all'esercizio 2021 e coperte dal fondo pluriennale vincolato	Spese impegnate nell'esercizio 2019 con imputazione a esercizi successivi a quelli considerati nel bilancio pluriennale e coperte dal fondo pluriennale vincolato	Fondo pluriennale vincolato al 31 dicembre dell'esercizio 2019
	(a)	(b)	(c)	(y)	(c) = (a)-(b)-(y)	(d)	(e)	(f)	(g) = (c) + (d) + (e) + (f)
01 MISSIONE 1 - Servizi istituzionali, generali e di gestione									
01 Organi istituzionali	0,00	0,00	0,00	0,00	0,00	0,00	0,00	0,00	0,00
02 Segreteria generale	125.476,63	124.701,34	775,29	0,00	0,00	62.737,00	0,00	0,00	62.737,00
03 Gestione economica, finanziaria, programmazione, provveditorato	0,00	0,00	0,00	0,00	0,00	0,00	0,00	0,00	0,00
04 Gestione delle entrate tributarie e servizi fiscali	0,00	0,00	0,00	0,00	0,00	0,00	0,00	0,00	0,00
05 Gestione dei beni demaniali e patrimoniali	16.270,00	4.270,00	0,00	0,00	12.000,00	4.880,00	0,00	0,00	16.880,00
06 Ufficio tecnico	3.775,00	2.291,88	1.483,12	0,00	0,00	3.143,00	0,00	0,00	3.143,00
07 Elezioni e consultazioni popolari - Anagrafe e stato civile	0,00	0,00	0,00	0,00	0,00	0,00	0,00	0,00	0,00
08 Statistica e sistemi informativi	0,00	0,00	0,00	0,00	0,00	0,00	0,00	0,00	0,00
09 Assistenza tecnico-amministrativa agli enti locali	0,00	0,00	0,00	0,00	0,00	0,00	0,00	0,00	0,00
10 Risorse umane	0,00	0,00	0,00	0,00	0,00	0,00	0,00	0,00	0,00
11 Altri servizi generali	0,00	0,00	0,00	0,00	0,00	0,00	0,00	0,00	0,00
12 Politica regionale unitaria per i servizi istituzionali, generali e di gestione (solo per le Regioni)	0,00	0,00	0,00	0,00	0,00	0,00	0,00	0,00	0,00
TOTALE MISSIONE 1 - Servizi istituzionali e generali, di gestione e di controllo	145.521,63	131.263,22	2.258,41	0,00	12.000,00	70.760,00	0,00	0,00	82.760,00
02 MISSIONE 2 - Giustizia									
01 Uffici giudiziari	0,00	0,00	0,00	0,00	0,00	0,00	0,00	0,00	0,00
02 Casa circondariale e altri servizi	0,00	0,00	0,00	0,00	0,00	0,00	0,00	0,00	0,00
03 Politica regionale unitaria per la giustizia (solo per le Regioni)	0,00	0,00	0,00	0,00	0,00	0,00	0,00	0,00	0,00
TOTALE MISSIONE 2 - Giustizia	0,00	0,00	0,00	0,00	0,00	0,00	0,00	0,00	0,00
03 MISSIONE 3 - Ordine pubblico e sicurezza									
01 Polizia locale e amministrativa	3.600,00	1.511,01	2.088,99	0,00	0,00	2.912,00	0,00	0,00	2.912,00
02 Sistema integrato di sicurezza urbana	0,00	0,00	0,00	0,00	0,00	0,00	0,00	0,00	0,00
03 Politica regionale unitaria per l'ordine pubblico e la sicurezza (solo per le Regioni)	0,00	0,00	0,00	0,00	0,00	0,00	0,00	0,00	0,00
TOTALE MISSIONE 3 - Ordine pubblico e sicurezza	3.600,00	1.511,01	2.088,99	0,00	0,00	2.912,00	0,00	0,00	2.912,00
04 MISSIONE 4 - Istruzione e diritto allo studio									
01 Istruzione prescolastica	0,00	0,00	0,00	0,00	0,00	1.705,27	0,00	0,00	1.705,27
02 Altri ordini di istruzione non universitaria	97.303,96	86.759,22	5.240,78	0,00	5.303,96	0,00	0,00	0,00	5.303,96
03 Edilizia scolastica (solo per le Regioni)	0,00	0,00	0,00	0,00	0,00	0,00	0,00	0,00	0,00
04 Istruzione universitaria	0,00	0,00	0,00	0,00	0,00	0,00	0,00	0,00	0,00
05 Istruzione tecnica superiore	0,00	0,00	0,00	0,00	0,00	0,00	0,00	0,00	0,00
06 Servizi ausiliari all'istruzione	0,00	0,00	0,00	0,00	0,00	158.231,35	0,00	0,00	158.231,35
07 Diritto allo studio	0,00	0,00	0,00	0,00	0,00	0,00	0,00	0,00	0,00
08 Politica regionale unitaria per l'istruzione e il diritto allo studio (solo per le Regioni)	0,00	0,00	0,00	0,00	0,00	0,00	0,00	0,00	0,00
TOTALE MISSIONE 4 - Istruzione e diritto allo studio	97.303,96	86.759,22	5.240,78	0,00	5.303,96	159.936,62	0,00	0,00	165.240,58
05 MISSIONE 5 - Tutela e valorizzazione dei beni e delle attività culturali									
01 Valorizzazione dei beni di interesse storico.	75.000,00	0,00	0,00	0,00	75.000,00	0,00	0,00	0,00	75.000,00
02 Attività culturali e interventi diversi nel settore culturale	0,00	0,00	0,00	0,00	0,00	0,00	0,00	0,00	0,00
03 Politica regionale unitaria per la tutela dei beni e delle attività culturali (solo per le Regioni)	0,00	0,00	0,00	0,00	0,00	0,00	0,00	0,00	0,00
TOTALE MISSIONE 5 - Tutela e valorizzazione dei beni e delle attività culturali	75.000,00	0,00	0,00	0,00	75.000,00	0,00	0,00	0,00	75.000,00
06 MISSIONE 6 - Politiche giovanili, sport e tempo libero									
01 Sport e tempo libero	0,00	0,00	0,00	0,00	0,00	0,00	0,00	0,00	0,00
02 Giovani	0,00	0,00	0,00	0,00	0,00	0,00	0,00	0,00	0,00
03 Politica regionale unitaria per i giovani, lo sport e il tempo libero (solo per le Regioni)	0,00	0,00	0,00	0,00	0,00	0,00	0,00	0,00	0,00
TOTALE MISSIONE 6 - Politiche giovanili, sport e tempo libero	0,00	0,00	0,00	0,00	0,00	0,00	0,00	0,00	0,00
07 MISSIONE 7 - Turismo									
01 Sviluppo e valorizzazione del turismo	0,00	0,00	0,00	0,00	0,00	0,00	0,00	0,00	0,00
02 Politica regionale unitaria per il turismo (solo per le Regioni)	0,00	0,00	0,00	0,00	0,00	0,00	0,00	0,00	0,00
TOTALE MISSIONE 7 - Turismo	0,00	0,00	0,00	0,00	0,00	0,00	0,00	0,00	0,00
08 MISSIONE 8 - Assetto del territorio ed edilizia abitativa									
01 Urbanistica assetto del territorio	52.872,39	43.372,39	0,00	0,00	9.500,00	0,00	0,00	0,00	9.500,00
02 Edilizia residenziale pubblica e locale e piani di edilizia economico-popolare	0,00	0,00	0,00	0,00	0,00	0,00	0,00	0,00	0,00
03 Politica regionale unitaria per l'assetto del territorio e l'edilizia abitativa (solo per le Regioni)	0,00	0,00	0,00	0,00	0,00	0,00	0,00	0,00	0,00
TOTALE MISSIONE 8 - Assetto del territorio ed edilizia abitativa	52.872,39	43.372,39	0,00	0,00	9.500,00	0,00	0,00	0,00	9.500,00
09 MISSIONE 9 - Sviluppo sostenibile e tutela del territorio e dell'ambiente									
01 Difesa del suolo	0,00	0,00	0,00	0,00	0,00	0,00	0,00	0,00	0,00
02 Tutela, valorizzazione e recupero ambientale	31.890,80	31.890,80	0,00	0,00	0,00	20.000,00	0,00	0,00	20.000,00
03 Rifiuti	0,00	0,00	0,00	0,00	0,00	0,00	0,00	0,00	0,00
04 Servizio idrico integrato	0,00	0,00	0,00	0,00	0,00	0,00	0,00	0,00	0,00
05 Aree protette, parchi naturali, protezione naturalistica e forestazione	0,00	0,00	0,00	0,00	0,00	0,00	0,00	0,00	0,00
06 Tutela e valorizzazione delle risorse idriche	51.928,66	18.898,94	0,00	0,00	33.029,72	0,00	0,00	0,00	33.029,72
07 Sviluppo sostenibile territorio montano piccoli Comuni	0,00	0,00	0,00	0,00	0,00	0,00	0,00	0,00	0,00
08 Qualità dell'aria e riduzione dell'inquinamento	0,00	0,00	0,00	0,00	0,00	0,00	0,00	0,00	0,00
09 Politica regionale unitaria per lo sviluppo sostenibile e la tutela del territorio e dell'ambiente (solo per le Regioni)	0,00	0,00	0,00	0,00	0,00	0,00	0,00	0,00	0,00
TOTALE MISSIONE 9 - Sviluppo sostenibile e tutela del territorio e dell'ambiente	83.819,46	50.789,74	0,00	0,00	33.029,72	20.000,00	0,00	0,00	53.029,72

10	MISSIONE 10 - Trasporti e diritto alla mobilità									
01	Trasporto ferroviario	0,00	0,00	0,00	0,00	0,00	0,00	0,00	0,00	0,00
02	Trasporto pubblico locale	0,00	0,00	0,00	0,00	0,00	0,00	0,00	0,00	0,00
03	Trasporto per vie d'acqua	0,00	0,00	0,00	0,00	0,00	0,00	0,00	0,00	0,00
04	Altre modalità di trasporto	0,00	0,00	0,00	0,00	0,00	0,00	0,00	0,00	0,00
05	Viabilità e infrastrutture stradali	587.664,68	230.969,79	11.231,60	0,00	345.463,29	214.979,26	0,00	0,00	560.442,55
06	Politica regionale unitaria per i trasporti e il diritto alla mobilità (solo per le Regioni)	0,00	0,00	0,00	0,00	0,00	0,00	0,00	0,00	0,00
	TOTALE MISSIONE 10 - Trasporti e diritto alla mobilità	587.664,68	230.969,79	11.231,60	0,00	345.463,29	214.979,26	0,00	0,00	560.442,55
11	MISSIONE 11 - Soccorso civile									
01	Sistema di protezione civile	0,00	0,00	0,00	0,00	0,00	0,00	0,00	0,00	0,00
02	Interventi a seguito di calamità naturali	0,00	0,00	0,00	0,00	0,00	0,00	0,00	0,00	0,00
03	Politica regionale unitaria per il soccorso e la protezione civile (solo per le Regioni)	0,00	0,00	0,00	0,00	0,00	0,00	0,00	0,00	0,00
	TOTALE MISSIONE 11 - Soccorso civile	0,00	0,00	0,00	0,00	0,00	0,00	0,00	0,00	0,00
12	MISSIONE 12 - Diritti sociali, politiche sociali e famiglia									
01	Interventi per l'infanzia e per i minori	686.154,40	102.802,18	0,00	0,00	583.352,22	0,00	0,00	0,00	583.352,22
02	Interventi per la disabilità	0,00	0,00	0,00	0,00	0,00	0,00	0,00	0,00	0,00
03	Interventi per gli anziani	0,00	0,00	0,00	0,00	0,00	0,00	0,00	0,00	0,00
04	Interventi per soggetti a rischio di esclusione sociale	0,00	0,00	0,00	0,00	0,00	0,00	0,00	0,00	0,00
05	Interventi per le famiglie	0,00	0,00	0,00	0,00	0,00	0,00	0,00	0,00	0,00
06	Interventi per il diritto alla casa	0,00	0,00	0,00	0,00	0,00	0,00	0,00	0,00	0,00
7	Programmazione e governo della rete dei servizi sociosanitari e sociali	0,00	0,00	0,00	0,00	0,00	0,00	0,00	0,00	0,00
8	Cooperazione e associazionismo	0,00	0,00	0,00	0,00	0,00	0,00	0,00	0,00	0,00
9	Servizio necroscopico e dimiteriale	415.686,75	12.125,73	0,00	0,00	403.561,02	0,00	0,00	0,00	403.561,02
10	Politica regionale unitaria per i diritti sociali e la famiglia (solo per le Regioni)	0,00	0,00	0,00	0,00	0,00	0,00	0,00	0,00	0,00
	TOTALE MISSIONE 12 - Diritti sociali, politiche sociali e famiglia	1.101.841,15	114.927,91	0,00	0,00	986.913,24	0,00	0,00	0,00	986.913,24
13	MISSIONE 13 - Tutela della salute									
01	Servizio sanitario regionale - finanziamento ordinario corrente per la garanzia del LEA	0,00	0,00	0,00	0,00	0,00	0,00	0,00	0,00	0,00
02	Servizio sanitario regionale - finanziamento aggiuntivo corrente per livelli di assistenza superiori ai LEA	0,00	0,00	0,00	0,00	0,00	0,00	0,00	0,00	0,00
03	Servizio sanitario regionale - finanziamento aggiuntivo corrente per la copertura dello squilibrio di bilancio corrente	0,00	0,00	0,00	0,00	0,00	0,00	0,00	0,00	0,00
04	Servizio sanitario regionale - ripiano di disavanzi sanitari relativi ad esercizi pregressi	0,00	0,00	0,00	0,00	0,00	0,00	0,00	0,00	0,00
05	Servizio sanitario regionale - investimenti sanitari	0,00	0,00	0,00	0,00	0,00	0,00	0,00	0,00	0,00
06	Servizio sanitario regionale - restituzione maggiori gettiti SSN	0,00	0,00	0,00	0,00	0,00	0,00	0,00	0,00	0,00
07	Ulteriori spese in materia sanitaria	0,00	0,00	0,00	0,00	0,00	0,00	0,00	0,00	0,00
08	Politica regionale unitaria per la tutela della salute (solo per le Regioni)	0,00	0,00	0,00	0,00	0,00	0,00	0,00	0,00	0,00
	TOTALE MISSIONE 13 - Tutela della salute	0,00	0,00	0,00	0,00	0,00	0,00	0,00	0,00	0,00
14	MISSIONE 14 - Sviluppo economico e competitività									
01	Industria, e PMI e Artigianato	0,00	0,00	0,00	0,00	0,00	0,00	0,00	0,00	0,00
02	Commercio - reti distributive - tutela dei consumatori	0,00	0,00	0,00	0,00	0,00	0,00	0,00	0,00	0,00
3	Ricerca e innovazione	0,00	0,00	0,00	0,00	0,00	0,00	0,00	0,00	0,00
4	Reti e altri servizi di pubblica utilità	5.709,60	0,00	0,00	0,00	5.709,60	0,00	0,00	0,00	5.709,60
05	Politica regionale unitaria per lo sviluppo economico e la competitività (solo per le Regioni)	0,00	0,00	0,00	0,00	0,00	0,00	0,00	0,00	0,00
	TOTALE MISSIONE 14 - Sviluppo economico e competitività	5.709,60	0,00	0,00	0,00	5.709,60	0,00	0,00	0,00	5.709,60
15	MISSIONE 15 - Politiche per il lavoro e la formazione professionale									
01	Servizi per lo sviluppo del mercato del lavoro	0,00	0,00	0,00	0,00	0,00	0,00	0,00	0,00	0,00
02	Formazione professionale	0,00	0,00	0,00	0,00	0,00	0,00	0,00	0,00	0,00
03	Sostegno all'occupazione	0,00	0,00	0,00	0,00	0,00	0,00	0,00	0,00	0,00
04	Politica regionale unitaria per il lavoro e la formazione professionale (solo per le Regioni)	0,00	0,00	0,00	0,00	0,00	0,00	0,00	0,00	0,00
	TOTALE MISSIONE 15 - Politiche per il lavoro e la formazione professionale	0,00	0,00	0,00	0,00	0,00	0,00	0,00	0,00	0,00
16	MISSIONE 16 - Agricoltura, politiche agroalimentari e pesca									
01	Sviluppo del settore agricolo e del sistema agroalimentare	0,00	0,00	0,00	0,00	0,00	0,00	0,00	0,00	0,00
02	Caccia e pesca	0,00	0,00	0,00	0,00	0,00	0,00	0,00	0,00	0,00
03	Politica regionale unitaria per l'agricoltura, i sistemi agroalimentari, la caccia e la pesca (solo per le Regioni)	0,00	0,00	0,00	0,00	0,00	0,00	0,00	0,00	0,00
	TOTALE MISSIONE 16 - Agricoltura, politiche agroalimentari e pesca	0,00	0,00	0,00	0,00	0,00	0,00	0,00	0,00	0,00
17	MISSIONE 17 - Energia e diversificazione delle fonti energetiche									
1	Fonti energetiche	0,00	0,00	0,00	0,00	0,00	0,00	0,00	0,00	0,00
02	Politica regionale unitaria per l'energia e la diversificazione delle fonti energetiche (solo per le Regioni)	0,00	0,00	0,00	0,00	0,00	0,00	0,00	0,00	0,00
	TOTALE MISSIONE 17 - Energia e diversificazione delle fonti energetiche	0,00	0,00	0,00	0,00	0,00	0,00	0,00	0,00	0,00
18	MISSIONE 18 - Relazioni con le altre autonomie territoriali e locali									
01	Relazioni finanziarie con le altre autonomie territoriali	0,00	0,00	0,00	0,00	0,00	0,00	0,00	0,00	0,00
02	Politica regionale unitaria per le relazioni con le altre autonomie territoriali e locali (solo per le Regioni)	0,00	0,00	0,00	0,00	0,00	0,00	0,00	0,00	0,00
	TOTALE MISSIONE 18 - Relazioni con le altre autonomie territoriali e locali	0,00	0,00	0,00	0,00	0,00	0,00	0,00	0,00	0,00
19	MISSIONE 19 - Relazioni internazionali									
01	Relazioni internazionali e Cooperazione allo sviluppo	0,00	0,00	0,00	0,00	0,00	0,00	0,00	0,00	0,00
02	Cooperazione territoriale (solo per le Regioni)	0,00	0,00	0,00	0,00	0,00	0,00	0,00	0,00	0,00
	TOTALE MISSIONE 19 - Relazioni internazionali	0,00	0,00	0,00	0,00	0,00	0,00	0,00	0,00	0,00
	TOTALE	2.153.332,67	659.593,28	20.819,78	0,00	1.472.919,81	468.587,88	0,00	0,00	1.941.507,69

L'Organo di revisione ha verificato, con la tecnica del campionamento, che il FPV di spesa c/capitale è stato attivato in presenza delle seguenti condizioni:

- Entrata esigibile
- Tipologia di spesa rientrante nelle ipotesi di cui al punto 5.4 del principio contabile applicato della competenza potenziata (spesa impegnata o, nel caso di lavori pubblici, gara bandita).

L'Organo di revisione ha verificato, con la tecnica del campionamento, che la reimputazione degli impegni, secondo il criterio dell'esigibilità, è conforme all'evoluzione del cronoprogramma di spesa.

L'Organo di revisione ha verificato che alla chiusura dell'esercizio le entrate esigibili che hanno finanziato spese di investimento per le quali, sulla base del principio contabile applicato di cui all'All.4/2 al D.Lgs.118/2011 e s.m.i., non è stato costituito il F.P.V., sono confluite nella corrispondente quota del risultato di amministrazione vincolato, destinato ad investimento o libero, a seconda della fonte di finanziamento.

Fondo crediti di dubbia esigibilità

L'ente ha provveduto all'accantonamento di una quota del risultato di amministrazione al fondo crediti di dubbia esigibilità come richiesto al punto 3.3 del principio contabile applicato 4.2. al D.Lgs.118/2011 e s.m.i..

Per la determinazione del F.C.D.E. l'Ente ha utilizzato il:

▪ Metodo ordinario

Il fondo crediti di dubbia esigibilità da accantonare nel rendiconto 2019 da calcolare col metodo ordinario è determinato applicando al volume dei residui attivi riferiti alle entrate di dubbia esigibilità, la percentuale determinata come complemento a 100 della media delle riscossioni in conto residui intervenuta nel quinquennio precedente rispetto al totale dei residui attivi conservati al primo gennaio degli stessi esercizi.

L'Ente ha evidenziato nella Relazione al Rendiconto le diverse modalità di calcolo applicate (media semplice, media ponderata, ecc.) in relazione alle singole tipologie di entrata.

In applicazione del metodo ordinario, l'accantonamento a F.C.D.E. iscritto a rendiconto ammonta a complessivi euro 604.905,54.

Con riferimento ai crediti riconosciuti inesigibili, l'Organo di revisione ha verificato:

- 1) L'eventuale e motivata eliminazione di crediti iscritti fra i residui attivi da oltre 3 anni dalla loro scadenza e non riscossi, ancorché non ancora prescritti, per euro 0 e contestualmente iscritti nel conto del patrimonio
- 2) La corrispondente riduzione del FCDE
- 3) L'iscrizione di tali crediti in apposito elenco crediti inesigibili allegato al rendiconto
- 4) L'avvenuto mantenimento nello Stato patrimoniale di detti crediti, ai sensi dell'art.230, comma 5, del TUEL e la prosecuzione delle azioni di recupero

Fondi spese e rischi futuri

Fondo contenziosi

Il risultato di amministrazione presenta un accantonamento per fondo rischi contenzioso per euro 1.765.616,65, determinato secondo le modalità previste dal principio applicato alla contabilità finanziaria al punto 5.2 lettera h) per il pagamento di potenziali oneri derivanti da sentenze.

Dalla ricognizione del contenzioso esistente a carico dell'ente esistente al 31/12 è stata calcolata una passività potenziale probabile di euro 1.765.616,65, disponendo i seguenti accantonamenti:

Euro1.765.616,65, già accantonati nel risultato di amministrazione al 31/12 dell'esercizio 2017, detta somma si riferisce a prudenziale accantonamento dovuto all'appello proposto dalla controparte nel procedimento processuale relativo al crollo della torre campanaria.

Fondo indennità di fine mandato

È stato costituito un fondo per indennità di fine mandato, così determinato:

Somme già accantonate nell'avanzo del rendiconto dell'esercizio precedente (eventuale)	-
Somme previste nel bilancio dell'esercizio cui il rendiconto si riferisce	1.065,00
TOTALE ACCANTONAMENTO FONDO INDENNITA' FINE MANDATO	1.065,00

Altri fondi e accantonamenti

Fondo rinnovi contrattuali esercizi precedenti € 7.584.33.

VERIFICA OBIETTIVI DI FINANZA PUBBLICA

Spese correnti

La comparazione delle spese correnti, riclassificate per macroaggregati, impegnate negli ultimi due esercizi evidenzia:

Macroaggregati		rendiconto 2018	rendiconto 2019	variazione
101	redditi da lavoro dipendente	776.092,81	763.419,12	-12.673,69
102	imposte e tasse a carico ente	70.494,08	65.706,71	-4.787,37
103	acquisto beni e servizi	1.980.303,42	2.014.036,56	33.733,14
104	trasferimenti correnti	451.629,89	469.103,35	17.473,46
105	trasferimenti di tributi	0,00	0,00	0,00
106	fondi perequativi	0,00	0,00	0,00
107	interessi passivi	60.927,61	75.060,11	14.132,50
108	altre spese per redditi di capitale	0,00	0,00	0,00
109	rimborsi e poste correttive delle entrate	13.335,35	4.726,00	-8.609,35
110	altre spese correnti	200.201,61	170.246,52	-29.955,09
TOTALE		3.552.984,77	3.562.298,37	9.313,60

Spese per il personale

La spesa per redditi di lavoro dipendente sostenuta nell'anno 2019, e le relative assunzioni hanno rispettato:

- i vincoli disposti dall'art. 3, comma 5 e 5 quater del D.L. 90/2014, dell'art.1 comma 228 della Legge 208/2015 e dell'art.16 comma 1 bis del D.L. 113/2016, e dall'art. 22 del D.L. 50/2017, sulle assunzioni di personale a tempo indeterminato per gli enti soggetti al pareggio di bilancio e al comma 762 della Legge 208/2015, comma 562 della Legge 296/2006 per gli enti che nel 2015 non erano assoggettati al patto di stabilità;
- i vincoli disposti dall'art. 9, comma 28 del D.L. 78/2010 sulla spesa per personale a tempo determinato, con convenzioni o con contratti di collaborazione coordinata e continuativa; che obbligano a non superare la spesa dell'anno 2009 di euro 41.729,91;
- l'obbligo di riduzione della spesa di personale disposto dall'art. 1 comma 557 della Legge 296/2006 rispetto a valore medio del triennio 2011/2013 che risulta di € 901.910,67;

- il limite di spesa per gli enti fuori patto posto dal comma 562;
- l'art.40 del D. Lgs. 165/2001;
- l'art. 22, co.2 del D.L. n. 50/2017: tale articolo ha modificato l'art. 1, co. 228, secondo periodo, della L. nr. 208/2015, prevedendo, a partire dal 2017, per i Comuni con popolazione compresa tra i 1.000 ed i 3.000 abitanti che hanno rilevato nell'anno precedente una spesa per il personale inferiore al 24% della media delle entrate correnti registrate nei conti consuntivi dell'ultimo triennio, l'innalzamento della percentuale del turnover da 75% al 100%;
- l'ammontare complessivo delle risorse destinate annualmente al trattamento accessorio del personale come previsto dal comma 2 dell'art.23 del D. Lgs. 75/2017.

La spesa di personale sostenuta nell'anno 2019 rientra nei limiti di cui all'art.1, comma 557 e 557 quater della Legge 296/2006.

	2011	2012	2013	2019
Intervento 1	984.869,14	937.953,51	932.044,52	763.419,12
Intervento 3	0,00	0,00	0,00	15.104,93
Intervento 7	67.765,95	61.615,91	60.377,46	49.335,33
Altre spese di personale	0,00	0,00	0,00	68.128,71
Totale spese di personale	1.052.635,09	999.569,42	992.421,98	895.988,09
- Detrazioni	133.054,98	109.684,80	96.154,71	102.607,12
Di cui aumenti contrattuali	62.863,07	41.060,24	41.030,96	35.161,14
Spesa di personale per rispetto limiti	919.580,11	889.884,62	896.267,27	793.380,97
Media triennio 2011/2013	901.910,67			
Rapporto spese personale/spese correnti				25,15%

Ai sensi dell'articolo 91 del TUEL e dell'articolo 35, comma 4, del D.Lgs. n. 165/2001 l'organo di revisione ha espresso parere sul documento di programmazione triennale delle spese per il personale verificando la finalizzazione dello stesso alla riduzione programmata delle spese.

L'organo di revisione ha accertato che gli istituti contrattuali previsti dall'accordo decentrato sono improntati ai criteri di premialità, riconoscimento del merito e della valorizzazione dell'impegno e della qualità della prestazione individuale del personale nel raggiungimento degli obiettivi programmati dall'ente come disposto dall'art. 40 bis del D.Lgs. 165/2001 e che le risorse previste dall'accordo medesimo sono compatibili con la programmazione finanziaria del comune, con i vincoli di bilancio ed il rispetto dei vincoli di finanza pubblica.

L'organo di revisione ha accertato che non vi sono risorse variabili di cui all'art. 15, c. 2 e 5, del CCNL 1999.

L'organo di revisione ha accertato che gli obiettivi siano definiti prima dell'inizio dell'esercizio ed in coerenza con quelli di bilancio ed il loro conseguimento costituisca condizione per l'erogazione degli incentivi previsti dalla contrattazione integrativa (art. 5 comma 1 del D.Lgs. 150/2009).

VERIFICA RISPETTO VINCOLI IN MATERIA DI CONTENIMENTO DELLE SPESE

L'Ente, avendo provveduto all'approvazione del Rendiconto 2018 entro il termine del 30/04/2019 non è tenuto al rispetto dei seguenti vincoli:

- Vincoli previsti dall'articolo 6 del dl 78/2010 e da successive norme di finanza pubblica in materia di:
 - *spese per studi ed incarichi di consulenza (comma 7);*
 - *per relazioni pubbliche, convegni, pubblicità e di rappresentanza (comma 8);*
 - *per sponsorizzazioni (comma 9);*
 - *per attività di formazione (comma 13)*

e dei vincoli previsti dall'art.27 comma 1 del D.L. 112/2008:

«dal 1° gennaio 2009, le amministrazioni pubbliche riducono del 50% rispetto a quella dell'anno 2007, la spesa per la stampa delle relazioni e di ogni altra pubblicazione prevista da leggi e regolamenti e distribuita gratuitamente od inviata ad altre amministrazioni»

Spese per incarichi di collaborazione autonoma – studi e consulenza

Non sono stati affidati incarichi di collaborazione autonoma.

Spese di rappresentanza

Le spese di rappresentanza sostenute nel 2019 ammontano ad euro 385,00 come da prospetto allegato al rendiconto.

Spese per autovetture

(art.5 comma 2 D.L 95/2012)

L'ente ha rispettato il limite disposto dall'art. 5, comma 2 del D.L. 95/2012, non superando per l'acquisto, la manutenzione, il noleggio e l'esercizio di autovetture, nonché per l'acquisto di buoni taxi, il 30 per cento della spesa sostenuta nell'anno 2011. Restano escluse dalla limitazione la spesa per autovetture utilizzate per i servizi istituzionali di tutela dell'ordine e della sicurezza pubblica, per i servizi sociali e sanitari svolti per garantire i livelli essenziali di assistenza.

Limitazione incarichi in materia informatica

(L. n.228 del 24/12/2012, art.1 commi 146 e 147)

La spesa impegnata rispetta le condizioni di cui ai commi 146 e 147 dell'art.1 della legge 228/2012.

L'ente ha rispettato le disposizioni dell'art.9 del D.L. 66/2014 in tema di razionalizzazione della spesa per acquisto di beni e servizi.

Interessi passivi e oneri finanziari diversi

La spese per interessi passivi sui prestiti, in ammortamento nell'anno 2019, ammonta ad euro 75.060,11, e rispetto al residuo debito al 1/1/2019, determina un tasso medio del 3,94%.

Gli interessi annuali relativi alle operazioni di indebitamento garantite con fidejussioni, rilasciate dall'Ente ai sensi dell'art. 207 del TUEL, ammontano ad euro 11.464,76.

L'amministrazione ha concesso delle garanzie, principali o sussidiarie, a favore di altri soggetti, sottoscrivendo i rispettivi documenti che vincolano l'ente nel tempo;

- Con deliberazione del Consiglio Comunale n. 46 del 09/07/2015 è stata attivata la garanzia sussidiaria al fine di poter disporre la novazione in favore dell'Unione dei Comuni del Ciriace e del Basso Canavese quale nuovo soggetto beneficiario del mutuo contratto dal Comune di Nole con posizione n. 6009354 per i lavori di sistemazione e asfaltatura di una serie di strade comunali.
- Con deliberazione del Consiglio Comunale n. 76 del 22/11/2014 è stata attivata la garanzia sussidiaria al fine dell'accensione del mutuo da parte dell'Unione dei Comuni del Ciriace e del Basso Canavese, posizione n. 4558333, per la manutenzione straordinaria del sistema viario.

In rapporto alle entrate accertate nei primi tre titoli l'incidenza degli interessi passivi è del 1,84%.

L'Organo di revisione ha verificato nel caso in cui l'ente non abbia provveduto a soddisfare le rate del prestito garantito richiede l'accantonamento dell'importo corrispondente nel risultato di amministrazione.

Spese in conto capitale

Dall'analisi delle spese in conto capitale di competenza non si rilevano importanti scostamento rispetto la previsione definitiva di bilancio.

Sussistenza dei presupposti per acquisto immobili

Non si è impegnata spesa per acquisto immobili ai fini del rispetto dei presupposti per le condizioni di cui comma 138 art. 1 Legge 228/.

ANALISI INDEBITAMENTO E GESTIONE DEL DEBITO

L'Ente ha rispettato il limite di indebitamento disposto dall'art. 204 del TUEL ottenendo le seguenti percentuali d'incidenza degli interessi passivi sulle entrate correnti:

Limite di indebitamento disposto dall'art. 204 del T.U.E.L.			
Controllo limite art. 204/TUEL	2017	2018	2019
	1,28%	1,49%	1,84%

L'indebitamento dell'ente ha avuto la seguente evoluzione:

L'indebitamento dell'ente ha avuto la seguente evoluzione			
Anno	2017	2018	2019
Residuo debito (+)	1.532.344,34	1.508.771,24	1.904.925,65
Nuovi prestiti (+)	120.000,00	550.000,00	0,00
Prestiti rimborsati (-)	-143.573,10	-153.845,59	-178.874,13
Estinzioni anticipate (-)			
Altre variazioni +/- (da specificare)			
Totale fine anno	1.508.771,24	1.904.925,65	1.726.051,52
Nr. Abitanti al 31/12	6.861,00	6.895,00	6.817,00
Debito medio per abitante	219,91	276,28	253,20

Gli oneri finanziari per ammortamento prestiti ed il rimborso degli stessi in conto capitale registra la seguente evoluzione:

Oneri finanziari per ammortamento prestiti ed il rimborso degli stessi in conto capitale			
Anno	2017	2018	2019
Oneri finanziari	63.381,14	60.927,61	75.060,11
Quota capitale	143.573,10	153.845,59	178.874,13
Totale fine anno	206.954,24	214.773,20	253.934,24

L'ente nel 2019 **non** ha effettuato operazioni di rinegoziazione dei mutui.

Utilizzo di anticipazione di liquidità Cassa depositi e prestiti

L'ente non ha effettuato il ricorso ad anticipazione di liquidità ai sensi del decreto del MEF 7/8/2015.

Contratti di leasing e Contratti di partenariato pubblico-privato

L'ente non ha in corso al 31/12/2019 contratti di locazione finanziaria e/o operazioni di partenariato pubblico e privato.

ANALISI DELLA GESTIONE DEI RESIDUI

L'organo di revisione ha verificato il rispetto dei principi e dei criteri di determinazione dei residui attivi e passivi disposti dagli articoli 179, 182, 189 e 190 del TUEL.

L'ente ha provveduto al riaccertamento ordinario dei residui attivi e passivi al 31/12/2019 come previsto dall'art. 228 del TUEL con atto G.C. n. 35 del 22/03/2018 munito del parere dell'organo di revisione.

Con tale atto si è provveduto all'eliminazione di residui attivi e passivi formati nell'anno 2019 e precedenti per i seguenti importi:

residui attivi derivanti dall'anno 2019 e precedenti euro 545.848,66

residui passivi derivanti dall'anno 2019 e precedenti euro 669.763,69

Se correttamente rilevati gli accertamenti e gli impegni relativi alla formazione di tali residui gli effetti sugli obiettivi di finanza pubblica per l'anno di errato accertamento sarebbe stato di euro: 669.763,69-545.848,66=123.915,03

L'organo di revisione rileva che i residui passivi finanziati con entrate a destinazione vincolata sono di importo non superiore alla cassa vincolata al 31/12/2018 sommata ai residui attivi di risorse vincolate ancora da riscuotere.

L'organo di revisione rileva che nel conto del bilancio nei servizi per conto terzi non sono stati eliminati residui attivi non compensati da uguale eliminazione di residui passivi.

I debiti formalmente riconosciuti insussistenti per l'avvenuta legale estinzione (prescrizione) o per indebito o erroneo impegno di un'obbligazione non dovuta sono stati definitivamente eliminati dalle scritture e dai documenti di bilancio attraverso il provvedimento di riaccertamento dei residui.

Il riconoscimento formale dell'assoluta insussistenza dei debiti è stato adeguatamente motivato.

Dall'analisi dei residui per anno di provenienza risulta quanto segue:

Anzianità dei Residui (ESERCIZIO 2019)

Analisi 'anzianità' dei residui (AL 01/01/2019)							
Residui	Esercizi Precedenti	2015	2016	2017	2018	2019	Totale
Titolo I - Entrate correnti di natura tributaria, contributiva e perequativa	41.461,20	51.230,49	22.111,50	32.944,51	275.281,82	0,00	423.029,52
Titolo II - Trasferimenti correnti	0,00	0,00	0,00	0,00	82.477,35	0,00	82.477,35
Titolo III - Entrate extratributarie	0,00	11.645,34	92.812,90	866.177,36	455.552,87	0,00	1.426.188,47
Titolo IV - Entrate in conto capitale	469.498,27	37.392,18	67.369,03	0,00	1.173.150,00	0,00	1.747.409,48
Titolo V - Entrate da riduzione di attività finanziarie	0,00	0,00	0,00	0,00	550.000,00	0,00	550.000,00
Titolo VI - Accensione prestiti	0,00	0,00	0,00	0,00	550.000,00	0,00	550.000,00
Titolo VII - Anticipazioni da istituto tesoriere/cassiere	0,00	0,00	0,00	0,00	0,00	0,00	0,00
Titolo IX - Entrate per conto terzi e partite di giro	0,00	1.508,15	1.984,97	22.888,93	16.310,53	0,00	42.692,58
Totale Residui Attivi	510.959,47	101.776,16	184.278,40	922.010,80	3.102.772,57	0,00	4.821.797,40
Titolo I - Spese correnti	2.102,48	9.010,62	22.362,92	40.209,78	533.426,60	0,00	607.112,40
Titolo II - Spese in conto capitale	3.743,27	59.297,10	155.845,06	56.168,37	96.075,38	0,00	371.129,18
Titolo III - Spese per incremento attività finanziarie	0,00	0,00	0,00	0,00	550.000,00	0,00	550.000,00
Titolo IV - Rimborso Prestiti	0,00	0,00	0,00	0,00	0,00	0,00	0,00
Titolo V - Chiusura Anticipazioni ricevute da istituto tesoriere/cassiere	0,00	0,00	0,00	0,00	0,00	0,00	0,00
Titolo VII - Uscite per conto terzi e partite di giro	20.872,88	4.058,20	6.886,40	15.096,10	52.831,80	0,00	99.745,38
Totale Residui Passivi	26.718,63	72.365,92	185.094,38	111.474,25	1.232.333,78	0,00	1.627.986,96

Analisi 'anzianità' dei residui (AL 31/12/2019)							
Residui	Esercizi Precedenti	2015	2016	2017	2018	2019	Totale
Titolo I - Entrate correnti di natura tributaria, contributiva e perequativa	31.775,00	44.308,26	13.598,65	24.515,19	80.334,53	412.960,85	607.492,48
Titolo II - Trasferimenti correnti	0,00	0,00	0,00	0,00	10.908,59	54.549,26	65.457,85
Titolo III - Entrate extratributarie	0,00	11.645,34	31.753,29	796.682,88	308.926,32	205.420,06	1.354.427,89
Titolo IV - Entrate in conto capitale	281.383,82	35.588,24	5.920,06	0,00	175.200,00	175.000,00	673.092,12
Titolo V - Entrate da riduzione di attività finanziarie	0,00	0,00	0,00	0,00	457.485,98	0,00	457.485,98
Titolo VI - Accensione prestiti	0,00	0,00	0,00	0,00	457.485,98	0,00	457.485,98
Titolo VII - Anticipazioni da istituto tesoriere/cassiere	0,00	0,00	0,00	0,00	0,00	0,00	0,00
Titolo IX - Entrate per conto terzi e partite di giro	0,00	868,22	1.676,26	1.707,41	11.900,45	70.365,66	86.518,00
Totale Residui Attivi	313.158,82	92.410,06	52.948,26	822.905,48	1.502.241,85	918.295,83	3.701.960,30
Titolo I - Spese correnti	2.102,48	8.242,66	6.504,60	28.217,31	52.248,38	599.445,21	696.760,64
Titolo II - Spese in conto capitale	3.743,27	56.237,98	15.008,05	51.063,62	13.800,13	158.902,57	298.755,62
Titolo III - Spese per incremento attività finanziarie	0,00	0,00	0,00	0,00	457.485,98	0,00	457.485,98
Titolo IV - Rimborso Prestiti	0,00	0,00	0,00	0,00	0,00	0,00	0,00
Titolo V - Chiusura Anticipazioni ricevute da istituto tesoriere/cassiere	0,00	0,00	0,00	0,00	0,00	0,00	0,00
Titolo VII - Uscite per conto terzi e partite di giro	8.324,11	258,23	4.401,94	1.766,11	15.530,38	69.705,44	99.986,21
Totale Residui Passivi	14.169,86	64.738,87	25.914,59	81.047,04	539.064,87	828.053,22	1.552.988,45

ANALISI E VALUTAZIONE DEI DEBITI FUORI BILANCIO

L'ente ha riscontrato la necessità di provvedere nel corso del 2019 al riconoscimento e finanziamento di debiti fuori bilancio di cui alla deliberazione di Consiglio Comunale n. 21 del 12/03/2019 per la somma di € 330,45.

RAPPORTI CON ORGANISMI PARTECIPATI

Verifica rapporti di debito e credito con i propri enti strumentali e le società controllate e partecipate

Crediti e debiti reciproci

L'ente ha provveduto ad effettuare l'asseverazione dei crediti-debiti cui all'art.11, comma 6 lett. J del d.lgs.118/2011, con i propri enti strumentali e le società controllate e partecipate.

Esternalizzazione dei servizi e rapporti con organismi partecipati

Nel corso dell'esercizio 2019, l'Ente ha provveduto ad esternalizzare i seguenti servizi pubblici locali o, comunque, ha sostenuto le seguenti spese a favore di organismi (agenzia, associazione, azienda, azienda servizi alla persona-ASP, consorzio, fondazione, istituzione ed unione di comuni e società) partecipati direttamente o indirettamente:

	Consorzio CISA	Consorzio 2° grado VDL	Unione dei Comuni del ciriace	Consorzio Banna Bendola	Consorzio Riva Sinistra Stura	Smat spa
Per contratti di servizio	326.337,01					
Per concessione di crediti						
Per trasferimenti in conto esercizio		558,00	227.570,78	8.527,27	70.281,94	
Per trasferimento in conto capitale						
Per copertura di disavanzi o perdite						
Per acquisizione di capitale						
Per aumento di capitale non per perdite						
Altre spese						
Totale	326.337,01	558,00	227.570,78	8.527,27	70.281,94	0,00

È stato verificato il rispetto:

- dell'art. 14 comma 5 del D. Lgs. 175/2016 come modificato dal D.Lgs. 16 giugno 2017, n.100 (divieto di sottoscrivere aumenti di capitale sociale, effettuare trasferimenti straordinari, aperture di credito e rilasciare garanzie a favore di società partecipate che hanno conseguito per tre esercizi consecutivi perdite di esercizio);
- dell'art. 11, comma 3 del D. Lgs. 175/2016 (adeguata motivazione nella delibera assembleare della nomina del consiglio di amministrazione e numero massimo di consiglieri nelle società a controllo pubblico);
- dell'art.11, comma 6 del D. Lgs. 175/2016 (entità massima dei compensi agli amministratori di società a controllo pubblico);
- dell'art.1, comma 718 della Legge 296/06 (divieto di percezione di compensi da parte del Sindaco e assessori, se nominati membri dell'organo amministrativo di società partecipate);
- dell'art. 1, comma 734 della Legge 296/06 (divieto di nomina di amministratore che nei 5 anni precedenti, ricoprendo cariche analoghe ha chiuso in perdita per 3 esercizi consecutivi);
- dell'art. 11, comma 8 del D. Lgs. 175/2016 (divieto di nomina di amministratore per i dipendenti delle

amministrazioni pubbliche controllanti e vigilanti e obbligo per i dipendenti della società controllante di riversare i relativi compensi alla società di appartenenza);

- dell'art. 11, comma 13 del D.Lgs. 175/2016 (limiti dei compensi ai componenti di comitati con funzioni consultive o di proposta);
- dell'art. 1, comma 554 della Legge 147/2013 e dell'art. 21 comma 3 del D.Lgs. 175/2016 (riduzione compensi o revoca degli amministratori per gli organismi che nei tre esercizi precedenti hanno conseguito una perdita);
- dell'art. 11, comma 9 del D.Lgs. 175/2016 (adeguamento statuti societari)
- dell'art. 19 del D.Lgs. 175/2016 (reclutamento del personale).

Revisione ordinaria delle partecipazioni

Considerato quanto disposto dal D.Lgs. 19 agosto 2016 n. 175, emanato in attuazione dell'art. 18, legge 7 agosto 2015 n. 124, che costituisce il nuovo Testo unico in materia di Società a partecipazione Pubblica (T.U.S.P.), come integrato e modificato dal Decreto legislativo 16 giugno 2017, n. 100 (di seguito indicato con "Decreto correttivo");

Visto che ai sensi del predetto T.U.S.P. (cfr. art. 4, c.1) le Pubbliche Amministrazioni, ivi compresi i Comuni, non possono, direttamente o indirettamente, mantenere partecipazioni, anche di minoranza, in società aventi per oggetto attività di produzione di beni e servizi non strettamente necessarie per il perseguimento delle proprie finalità istituzionali;

L'Ente ha provveduto entro il 31 dicembre 2019 alla ricognizione di tutte le partecipazioni possedute, direttamente e indirettamente alla data del 31/12/2018, con deliberazione del Consiglio Comunale n. 57 del 10/12/2019.

Le amministrazioni sono tenute a comunicare alla Struttura di monitoraggio gli elementi contenuti nel provvedimento approvato ai sensi dell'art. 20 del TUSP; tale comunicazione deve essere effettuata esclusivamente attraverso l'applicativo Partecipazioni del Portale Tesoro, sono inoltre tenute a trasmettere i provvedimenti di cui all'art. 20 del TUSP anche alla Sezione competente della Corte dei conti tramite l'applicativo Con.te.

L'ente ha provveduto ad effettuare entrambi gli adempimenti.

TEMPESTIVITA' PAGAMENTI E COMUNICAZIONE RITARDI

Tempestività pagamenti

L'Organo di revisione ha verificato l'adozione da parte dell'ente delle misure organizzative per garantire il tempestivo pagamento delle somme dovute per somministrazioni, forniture e appalti, anche in relazione all'obbligo previsto dal novellato art. 183 comma 8 TUEL.

L'indicatore annuale di tempestività dei pagamenti rilevante ai fini dell'articolo 41, comma I, del decreto-legge 24 aprile 2014, n. 66, è allegato in apposito prospetto, sottoscritto dal rappresentante legale e dal responsabile finanziario, alla relazione al rendiconto.

L'organo di revisione ha verificato la corretta attuazione delle procedure di cui ai commi 4 e 5 dell'art. 7bis del D.L. 35/2013.

PARAMETRI DI RISCONTRO DELLA SITUAZIONE DI DEFICITARIETA' STRUTTURALE

L'ente nel rendiconto 2019, rispetta tutti i parametri di riscontro della situazione di deficitarietà strutturale pubblicati con decreto del Ministero dell'Interno del 18/02/2013, come da prospetto allegato al rendiconto.

RESA DEL CONTO DEGLI AGENTI CONTABILI

Che in attuazione dell'articoli 226 e 233 del Tuel i seguenti agenti contabili, hanno reso il conto della loro gestione, entro il 30 gennaio 2020, allegando i documenti di cui al secondo comma del citato art. 233:

Tesoriere

Economo

Polizia Municipale

Ufficio tecnico

Anagrafe

Agenzia entrate

CONTO ECONOMICO

Il conto economico è stato formato sulla base del sistema contabile concomitante integrato con la contabilità finanziaria.

Nella predisposizione del conto economico sono stati rispettati i principi di competenza economica ed in particolare i criteri di valutazione e classificazione indicati nei punti da 4.1 a 4.36, del principio contabile applicato n.4/3.

In merito al risultato economico conseguito nel 2019 si rileva un risultato di esercizio positivo di euro 862.012,98.

Il risultato economico, depurato della parte straordinaria (area E) e delle imposte di competenza, presenta un saldo positivo di euro 525.404,59.

L'organo di revisione ritiene che l'equilibrio economico sia un obiettivo essenziale ai fini della funzionalità dell'ente.

La tendenza al pareggio economico della gestione ordinaria deve essere pertanto considerata un obiettivo da perseguire.

Le quote di ammortamento sono state determinate sulla base dei coefficienti indicati al punto 4.18 del principio contabile applicato 4/3 e ammontano a euro 641.291,12.

STATO PATRIMONIALE

L'Ente ha provveduto sulla base del punto 9.1 del principio contabile applicato 4/3:

- a) alla riclassificazione delle voci dello stato patrimoniale in base alla FAQ Arconet 22/2017;
- b) all'applicazione dei nuovi criteri di valutazione dell'attivo e del passivo.

La verifica degli elementi patrimoniali al 31 dicembre 2019 ha evidenziato:

ATTIVO

Immobilizzazioni

Le immobilizzazioni iscritte nello stato patrimoniale sono state valutate in base ai criteri indicati nel punto 6.1 del principio contabile applicato 4/3 i valori iscritti trovano corrispondenza con quanto riportato nell'inventario e nelle scritture contabili.

L'ente si è dotato di idonee procedure contabili per la compilazione e la tenuta dell'inventario: esistono rilevazioni sistematiche ed aggiornate sullo stato della effettiva consistenza del patrimonio dell'ente.

Sussistono costi pluriennali capitalizzati iscritti nella voce B 9 dell'attivo patrimoniale per euro

Sussistono immobilizzazioni finanziarie per euro 3.555.819,95 (imprese partecipate e altri soggetti).

Crediti

È stata verificata la conciliazione tra residui attivi diversi da quelli di finanziamento e l'ammontare dei crediti di funzionamento, come indicato al punto 6.2b1 del principio contabile applicato 4/3, nonché tra il fondo crediti di dubbia esigibilità e il fondo svalutazione crediti.

Disponibilità liquide

È stata verificata la corrispondenza del saldo patrimoniale al 31 dicembre 2019 delle disponibilità liquide con le risultanze del conto del tesoriere e degli altri depositi postali.

PASSIVO

Patrimonio netto

La variazione del netto patrimoniale trova conciliazione con il risultato economico dell'esercizio.

Il patrimonio netto al 31 dicembre 2019 risulta essere di euro 19.883.570,11.

Fondi per rischi e oneri

Sussistono accantonamenti per fondi per rischi e oneri per euro 1.781.850,31.

Debiti

Per i debiti da finanziamento è stata verificata la corrispondenza tra saldo patrimoniale al 31 dicembre 2019 con i debiti residui in sorte capitale dei prestiti in essere.

Ratei, risconti e contributi agli investimenti

Le somme iscritte sono state calcolate nel rispetto del punto 6.4.d. del principio contabile applicato 4/3.

Conti d'ordine

Nei conti d'ordine sono correttamente rilevati gli impegni che ammontano a complessivi euro 3.997.975,69 per impegni su futuri esercizi;

RELAZIONE DELLA GIUNTA AL RENDICONTO

L'organo di revisione attesta che la relazione predisposta dalla giunta è stata redatta conformemente a quanto previsto dall'articolo 231 del TUEL, secondo le modalità previste dall'art. 11, comma 6 del d.lgs. 118/2011 ed esprime le valutazioni di efficacia dell'azione condotta sulla base dei risultati conseguiti.

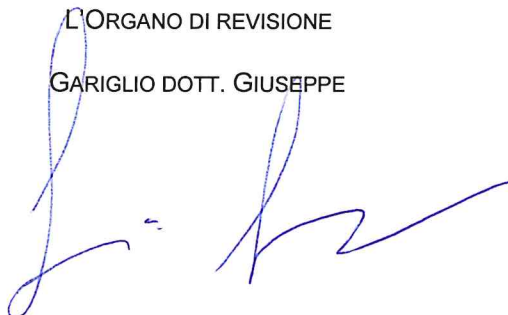
Nella relazione sono illustrate le gestioni dell'ente, i criteri di valutazione utilizzati, nonché i fatti di rilievo verificatisi dopo la chiusura dell'esercizio.

CONCLUSIONI

Tenuto conto di tutto quanto esposto, rilevato e proposto si attesta la corrispondenza del rendiconto alle risultanze della gestione e si esprime parere favorevole per l'approvazione del rendiconto dell'esercizio finanziario 2019.

L'ORGANO DI REVISIONE

GARIGLIO DOTT. GIUSEPPE

A handwritten signature in blue ink, consisting of a large, stylized 'G' followed by a series of loops and a long horizontal stroke.

